DATI TECNICI FUNZIONALI	
AREE SOGGETTE A V.P.E.	
STRADE DI ACCESSO DEFINITIVE	
AREE SOGGETTE AD ESPROPRIO	
PIAZZOLE	
PISTA DI LAVORO	
ALLARGAMENTI	
STRADE DI ACCESSO PROVVISORIE	
MANUFATTI (Palizzate e sistemazioni superficiali)	
IMPIANTI	
PROGRESSIVE KM	0

CONFINI AMMINISTRATIVI

DATI CARATTERISTICI

DATI DI COSTRUZIONE

PRESSIONE DI PROGETTO 75.0 bar
PRESSIONE MASSIMA DI ESERCIZIO (MOP) 75.0 bar
GRADO DI UTILIZZAZIONE DICHIARATO f - 0.57

REALIZZATO IN CONFORMITA' AL D.M. 17/04/2008

RIVESTIMENTO GIUNTI DI SALDATURA

FASCE TERMORESTRIGENTI C50 PRIMER (A.07.10.02)

DATI GENERALI

DN 300 SP 9.5 [UNI-EN] 17352.00 m

LUNGHEZZA TOTALE IMPIANTO 17352.00 m.

FASE EMISSIONE Autorizzazione Unica 327

PLANIMETRIA 1:2000

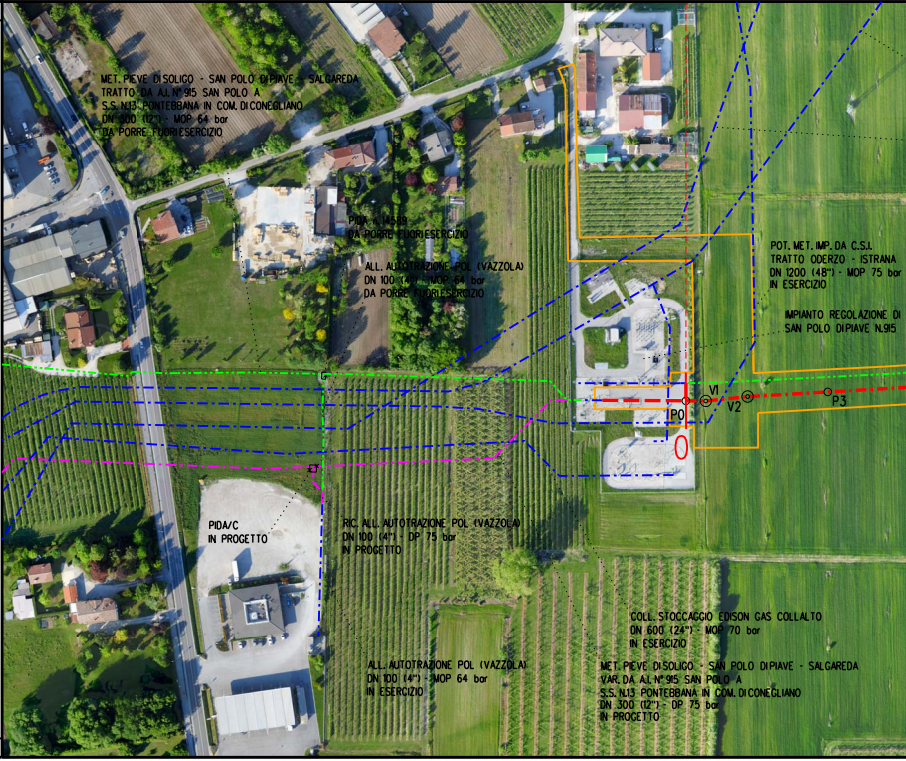
MET. PIEVE DI SOLIGO - SAN POLO DI PIAVE - SALGAREDA
TRATTO DA A.I. N° 915 SAN POLO A
S.S. N.13 PONTEBBANA IN COM. DI CONEGLIANO
DN 300 (12") - MOP 64 bar
DA PORRE FUORI ESERCIZIO
PIDA n.14589
DA PORRE FUORI ESERCIZIO
ALL. AUTOTRAZIONE POL (VAZZOLA)
DN 100 (4") - MOP 64 bar
DA PORRE FUORI ESERCIZIO
POT. MET. IMP. DA C.S.I.
TRATTO ODERZO - ISTRANA
DN 1200 (48") - MOP 75 bar
IN ESERCIZIO
IMPIANTO REGOLAZIONE DI
SAN POLO DI PIAVE N.915
V1
V2
P3
P0
0
PIDA/C
IN PROGETTO
RIC. ALL. AUTOTRAZIONE POL (VAZZOLA)
DN 100 (4") - DP 75 bar
IN PROGETTO
ALL. AUTOTRAZIONE POL (VAZZOLA)
DN 100 (4") - MOP 64 bar
IN ESERCIZIO
COLL. STOCCAGGIO EDISON GAS COLLALTO
DN 600 (24") - MOP 70 bar
IN ESERCIZIO
MET. PIEVE DI SOLIGO - SAN POLO DI PIAVE - SALGAREDA
VAR. DA A.I. N° 915 SAN POLO A
S.S. N.13 PONTEBBANA IN COM. DI CONEGLIANO
DN 300 (12") - DP 75 bar
IN PROGETTO

CONFINI AMMINISTRATIVI

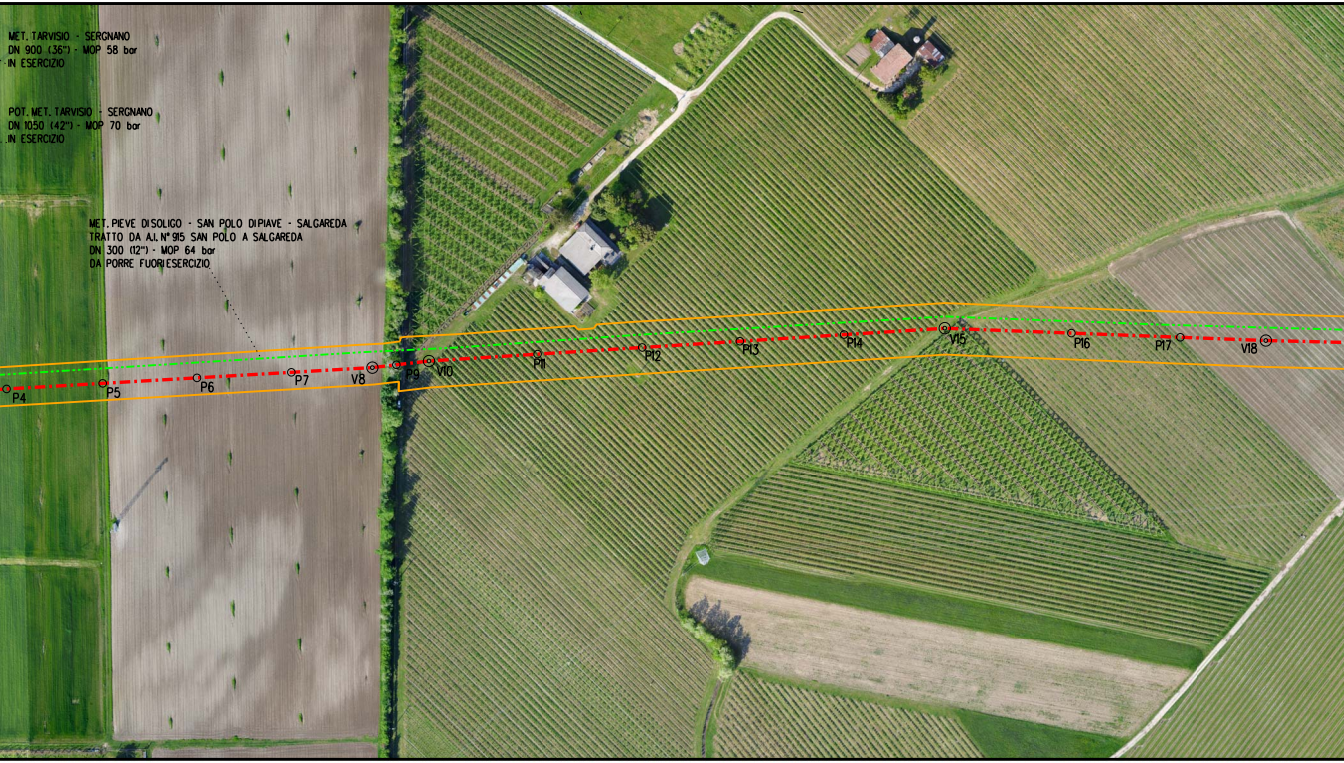
MET. TARVISIO - SERGNANO
DN 900 (36") - MOP 58 bar
IN ESERCIZIO
POT. MET. TARVISIO - SERGNANO
DN 1050 (42") - MOP 70 bar
IN ESERCIZIO
MET. PIEVE DISOLIGO - SAN POLO DIPIAVE - SALGAREDA
TRATTO DA A.I. N° 915 SAN POLO A SALGAREDA
DN 300 (12") - MOP 64 bar
DA PORRE FUORIESERCIZIO
P4
P5
P6
P7
V8
P9
V10
P11
P12
P13
P14
V15
P16
P17
V18

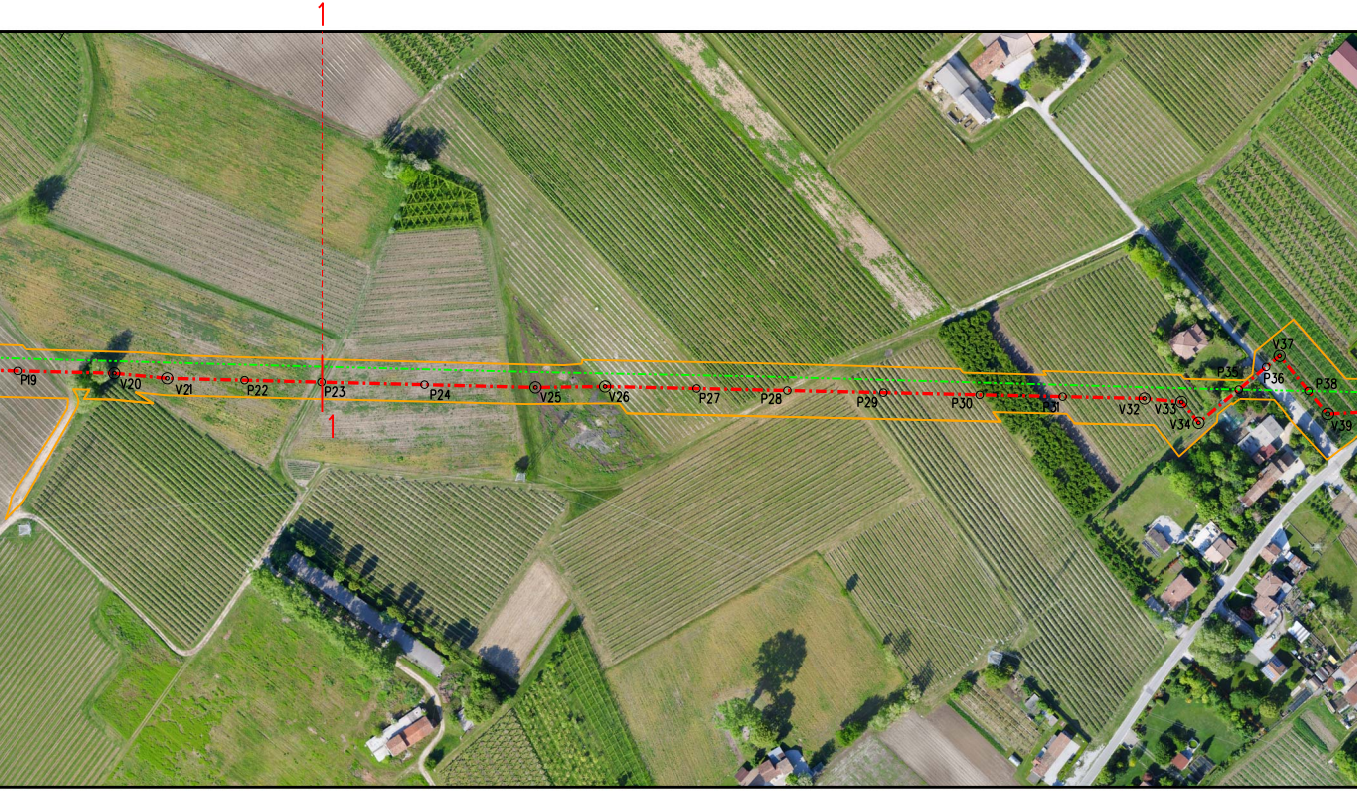
1
P19
V20
V21
P22
P23
P24
V25
V26
P27
P28
P29
P30
P31
V32
V33
V34
P35
P36
V37
P38
V39
1

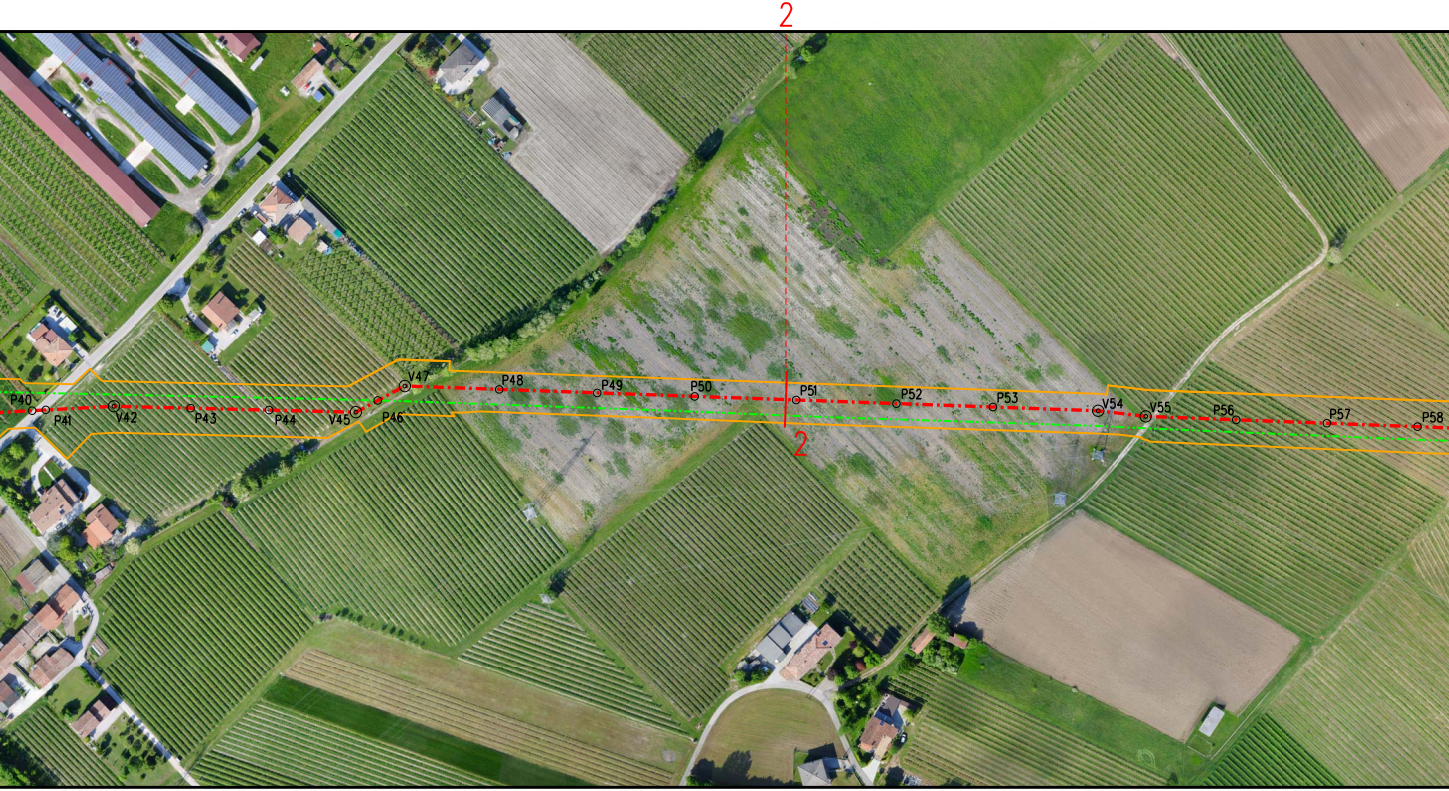
2
P40
P41
V42
P43
P44
V45
P46
V47
P48
P49
P50
P51
P52
P53
V54
V55
P56
P57
P58
2

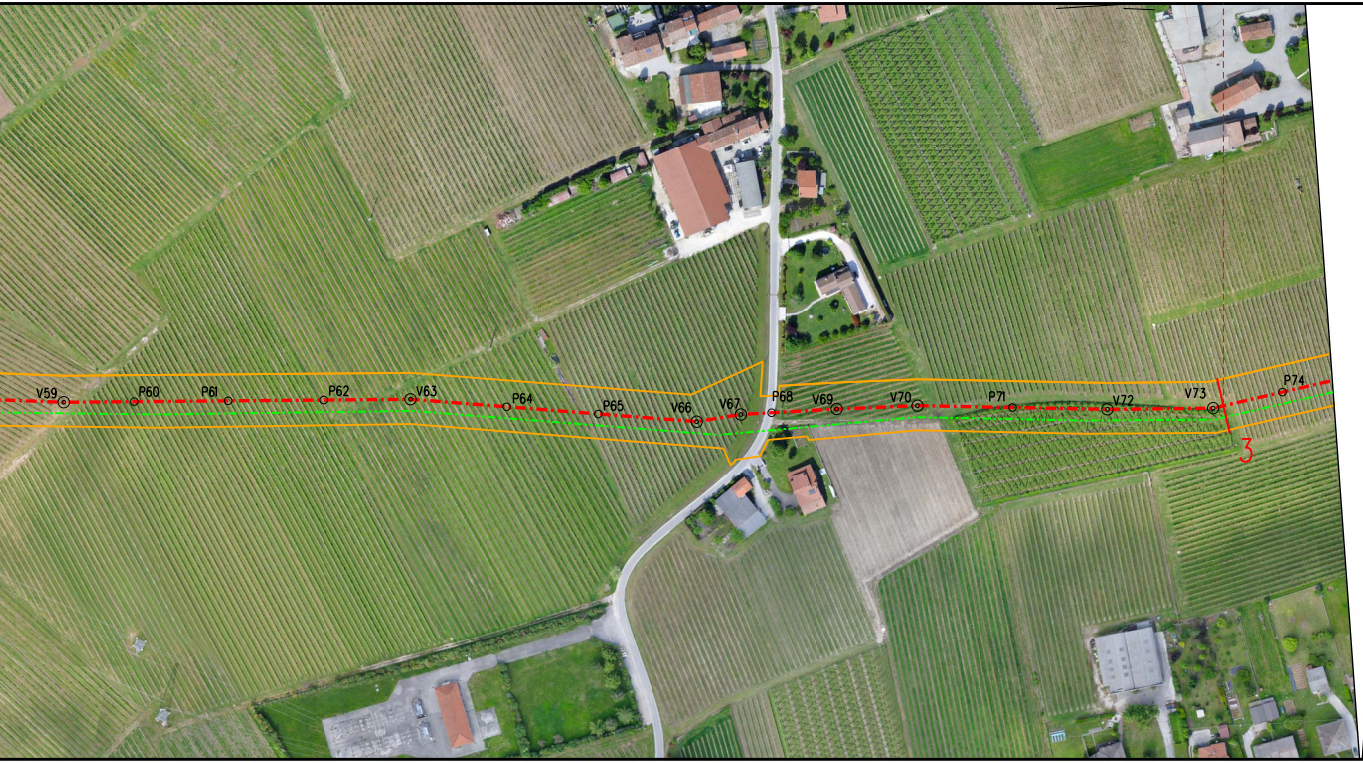
3
V59
P60
P61
P62
V63
P64
P65
V66
V67
P68
V69
V70
P71
V72
V73
P74
3

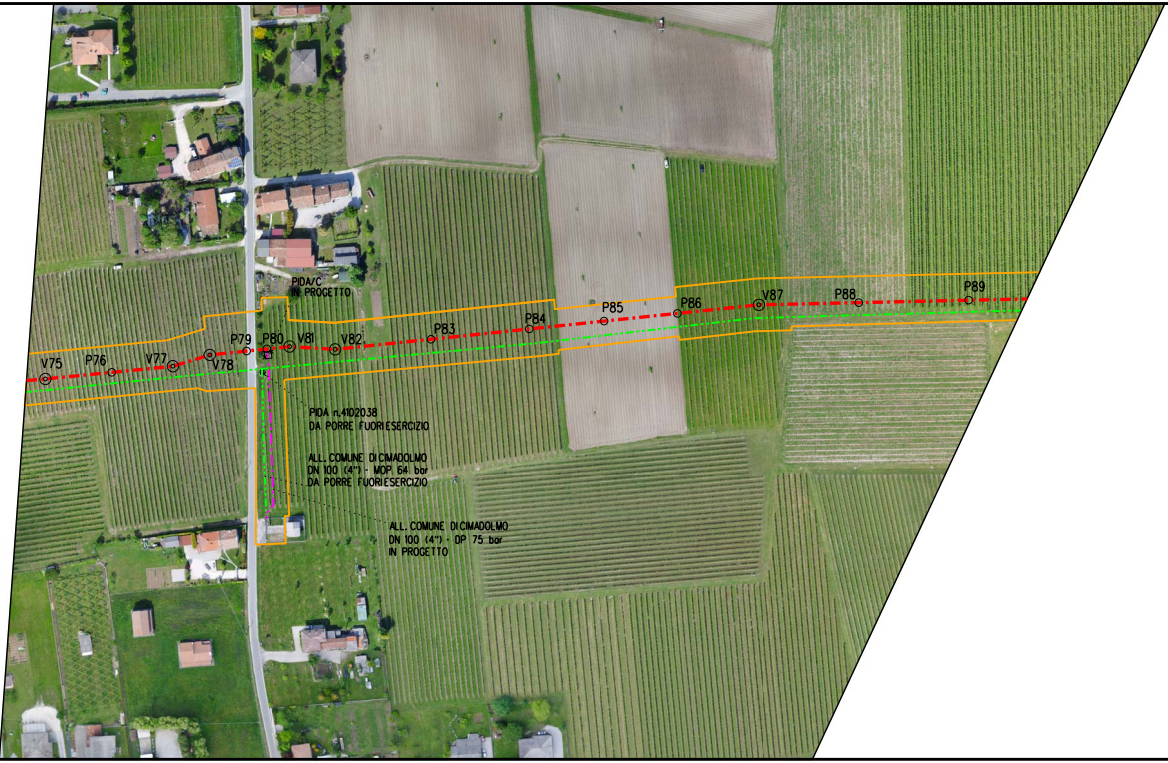
V75
P76
V77
V78
P79
P80
V81
V82
P83
P84
P85
P86
V87
P88
P89
PIDA/C
IN PROGETTO
PIDA n.4102038
DA PORRE FUORIESERCIZIO
ALL. COMUNE DI CIMADOLMO
DN 100 (4") - MOP 64 bar
DA PORRE FUORIESERCIZIO
ALL. COMUNE DI CIMADOLMO
DN 100 (4") - DP 75 bar
IN PROGETTO

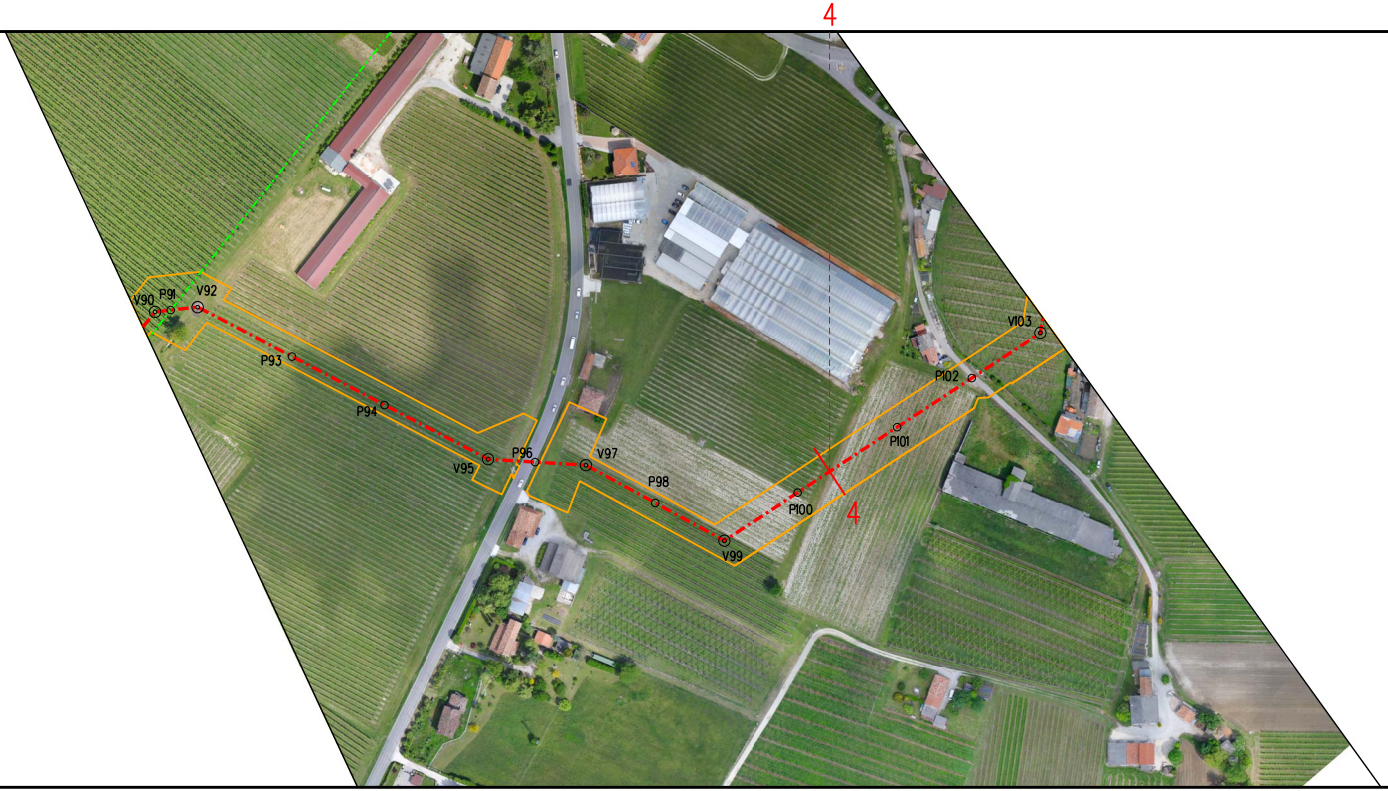
4
V90
P91
V92
P93
P94
V95
P96
V97
P98
V99
P100
4
P101
P102
V103

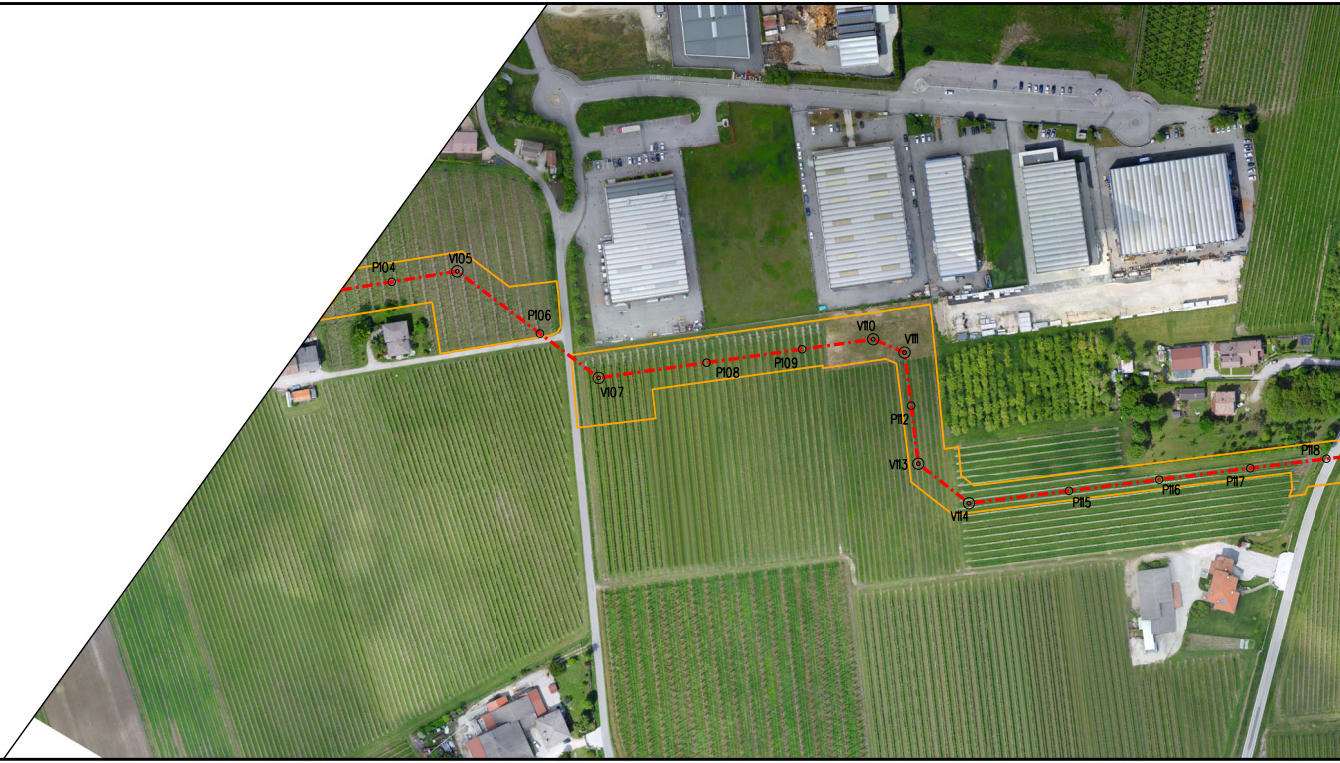
P104
V105
P106
V107
P108
P109
V110
V111
P112
V113
V114
P115
P116
P117
P118

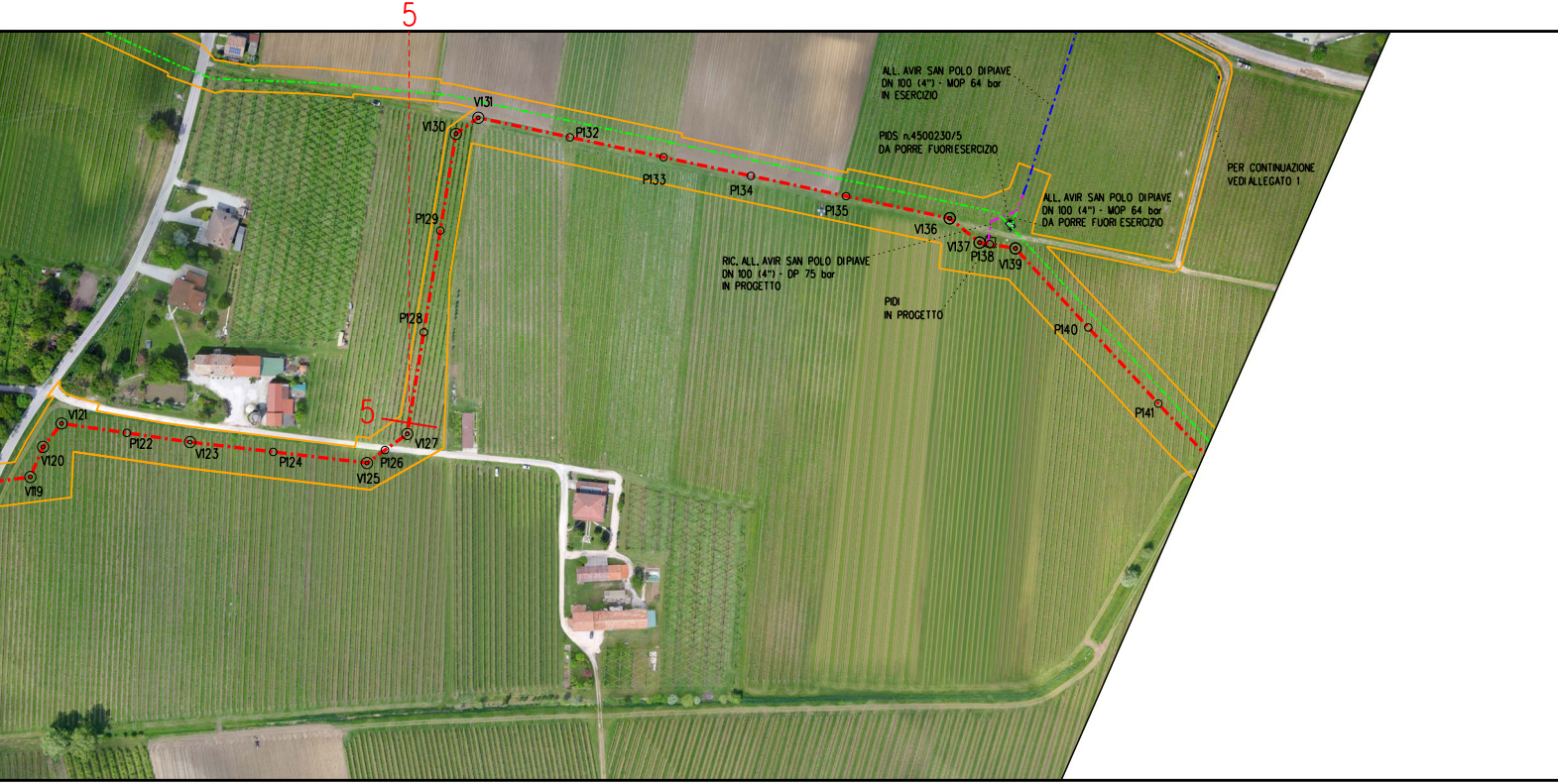
5
V131
V130
P132
P133
P134
P135
V136
V137
P138
V139
P140
P141
P129
P128
5
V127
P126
V125
P124
V123
P122
V121
V120
V119
ALL. AVIR SAN POLO DIPIAVE
DN 100 (4") - MOP 64 bar
IN ESERCIZIO
PIDS n.4500230/5
DA PORRE FUORIESERCIZIO
ALL. AVIR SAN POLO DIPIAVE
DN 100 (4") - MOP 64 bar
DA PORRE FUORI ESERCIZIO
PER CONTINUAZIONE
VEDI ALLEGATO 1
RIC. ALL. AVIR SAN POLO DIPIAVE
DN 100 (4") - DP 75 bar
IN PROGETTO
PIDI
IN PROGETTO


6
6
P142
P143
V144
P145
P146
P147
P148
P149
P150
P151
V152
P153
V154
P155
V156
P157
PER CONTINUAZIONE
VEDI ALLEGATO 2


V158
P159
V160
V161
P162
V163
V164
P165
V166
P167
P168
P169
P170
P171
P172
RIC
DN
IN

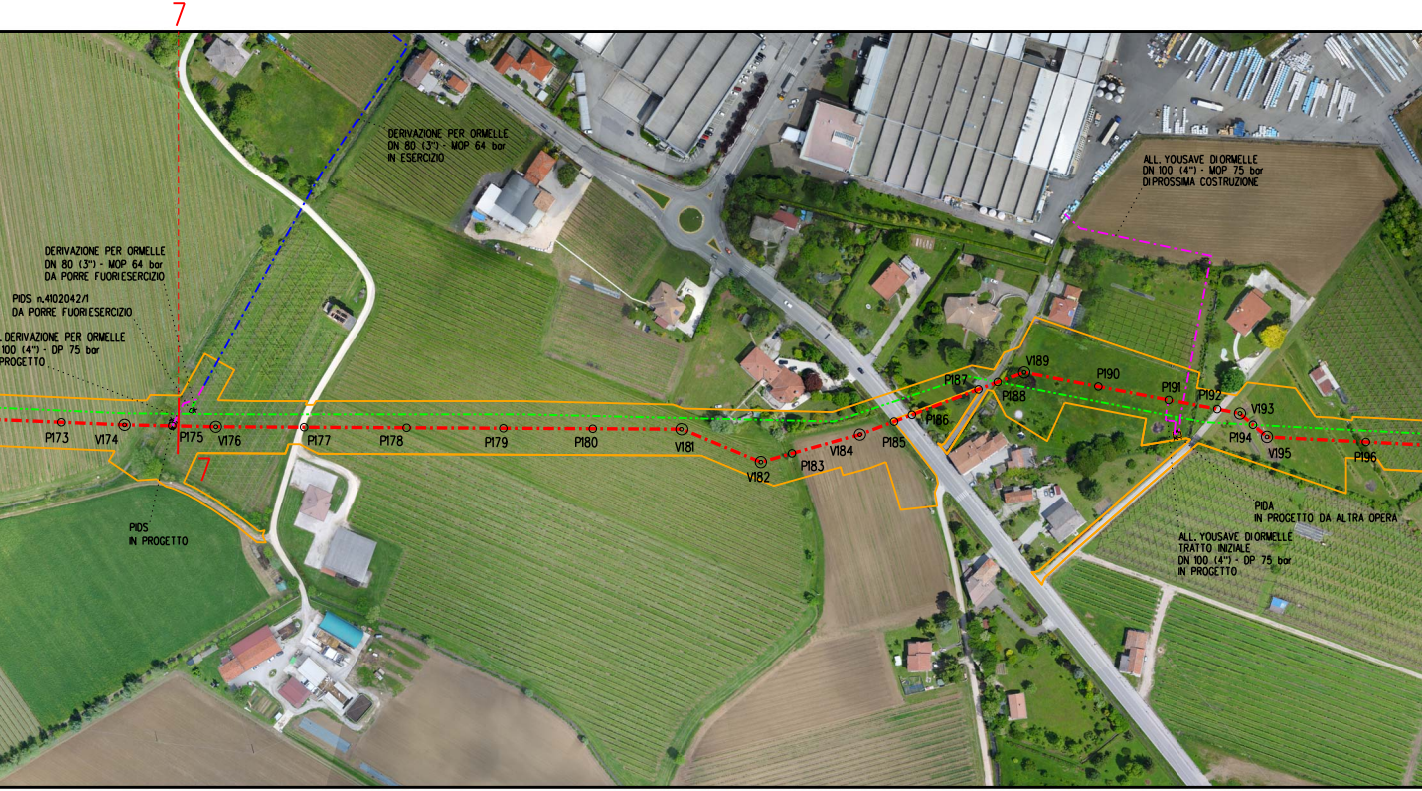
7
DERIVAZIONE PER ORMELLE
DN 80 (3") - MOP 64 bar
IN ESERCIZIO
ALL. YOUSAVE DI ORMELLE
DN 100 (4") - MOP 75 bar
DI PROSSIMA COSTRUZIONE
DERIVAZIONE PER ORMELLE
DN 80 (3") - MOP 64 bar
DA PORRE FUORI ESERCIZIO
PIDS n.4102042/1
DA PORRE FUORI ESERCIZIO
DERIVAZIONE PER ORMELLE
100 (4") - DP 75 bar
PROGETTO
P173
V174
P175
V176
P177
P178
P179
P180
V181
V182
P183
V184
P185
P186
P187
P188
V189
P190
P191
P192
V193
P194
V195
P196
7
PIDS
IN PROGETTO
PIDA
IN PROGETTO DA ALTRA OPERA
ALL. YOUSAVE DI ORMELLE
TRATTO INIZIALE
DN 100 (4") - DP 75 bar
IN PROGETTO

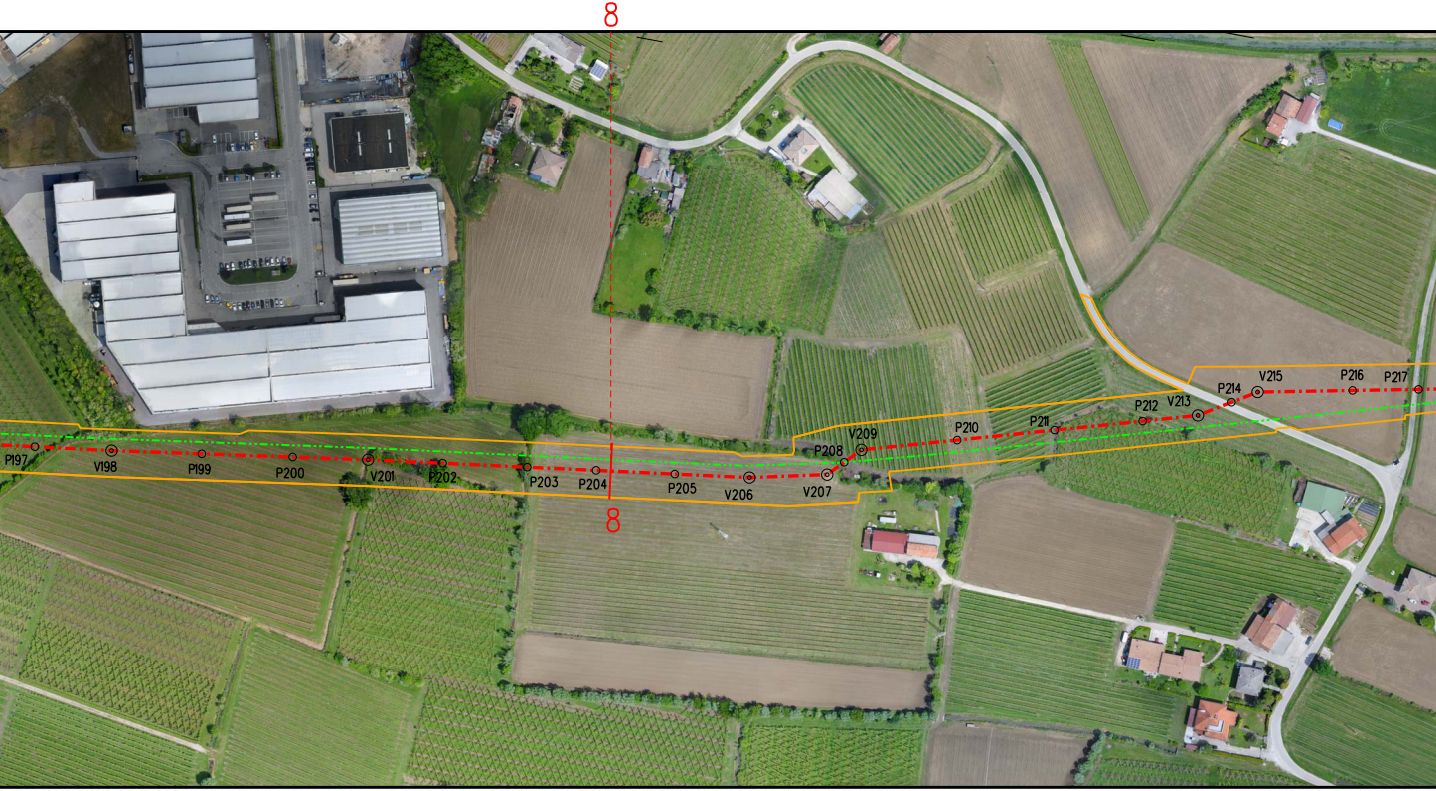
8
P197
V198
P199
P200
V201
P202
P203
P204
P205
V206
V207
P208
V209
P210
P211
P212
V213
P214
V215
P216
P217
8

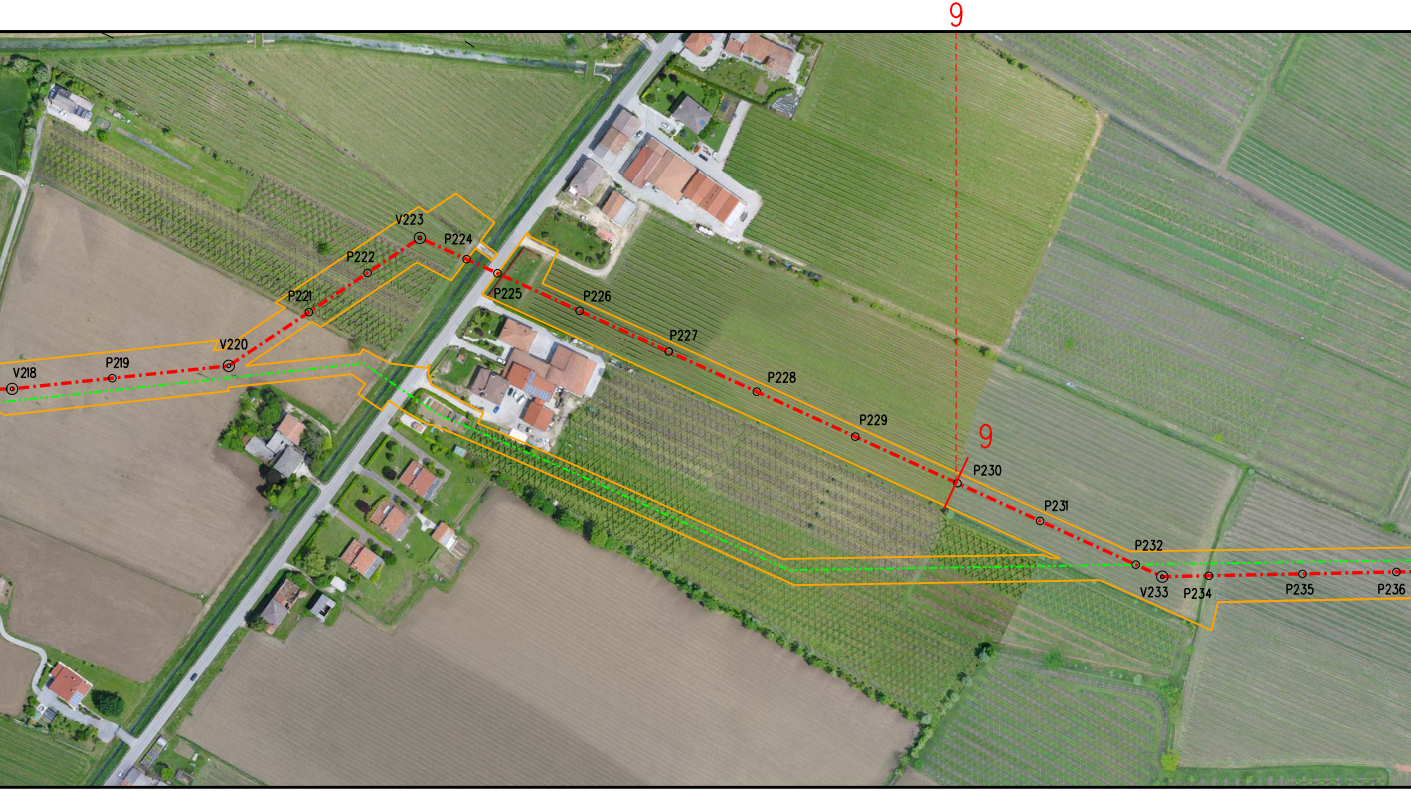
9
V218
P219
V220
P221
P222
V223
P224
P225
P226
P227
P228
P229
9
P230
P231
P232
V233
P234
P235
P236

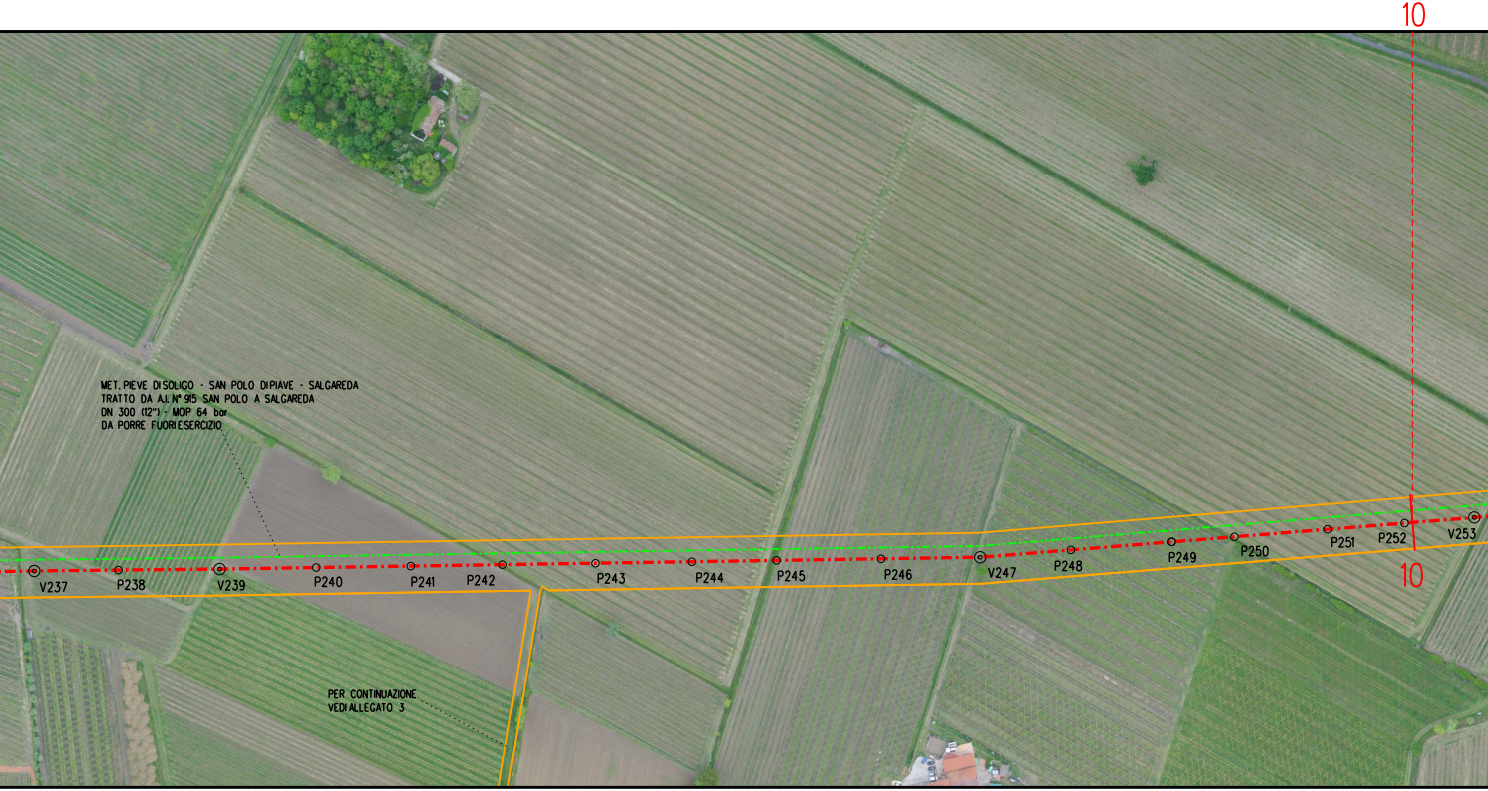
10
MET. PIEVE DI SOLIGO - SAN POLO DI PIAVE - SALGAREDA
TRATTO DA A.I. N° 915 SAN POLO A SALGAREDA
DN 300 (12") - MOP 64 bar
DA PORRE FUORI ESERCIZIO
V237
P238
V239
P240
P241
P242
P243
P244
P245
P246
V247
P248
P249
P250
P251
P252
V253
10
PER CONTINUAZIONE
VEDI ALLEGATO 3

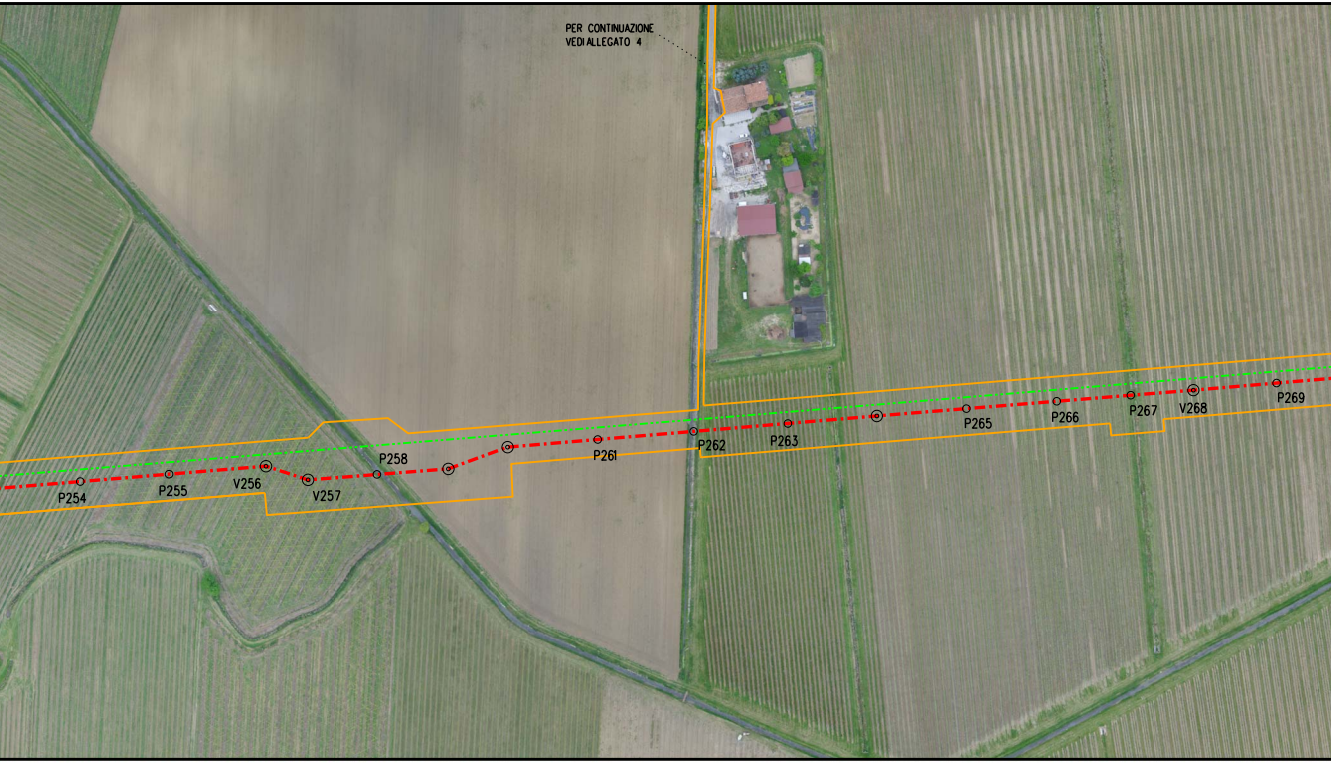
PER CONTINUAZIONE
VEDI ALLEGATO 4
P254
P255
V256
V257
P258
P261
P262
P263
P265
P266
P267
V268
P269


11
P270
P271
V272
P273
P274
P275
V276
P277
V278
P279
V280
P281
V282
P283
P284
P285
P287
P288
11

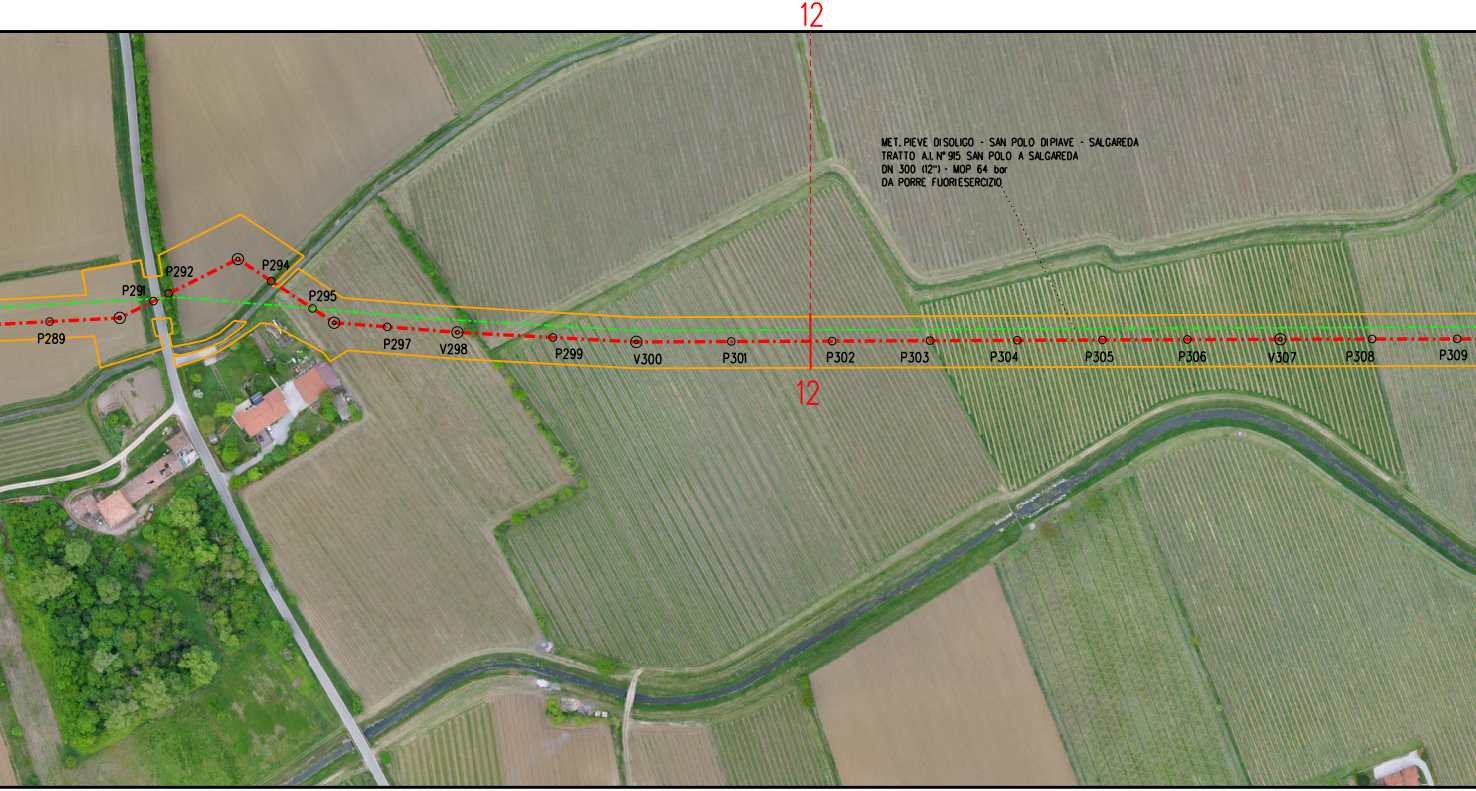
12
MET. PIEVE DISOLIGO - SAN POLO DIPIAVE - SALGAREDA
TRATTO A.I. N° 915 SAN POLO A SALGAREDA
DN 300 (12") - MOP 64 bar
DA PORRE FUORIESERCIZIO
P289
P291
P292
P294
P295
P297
V298
P299
V300
P301
P302
P303
P304
P305
P306
V307
P308
P309
12

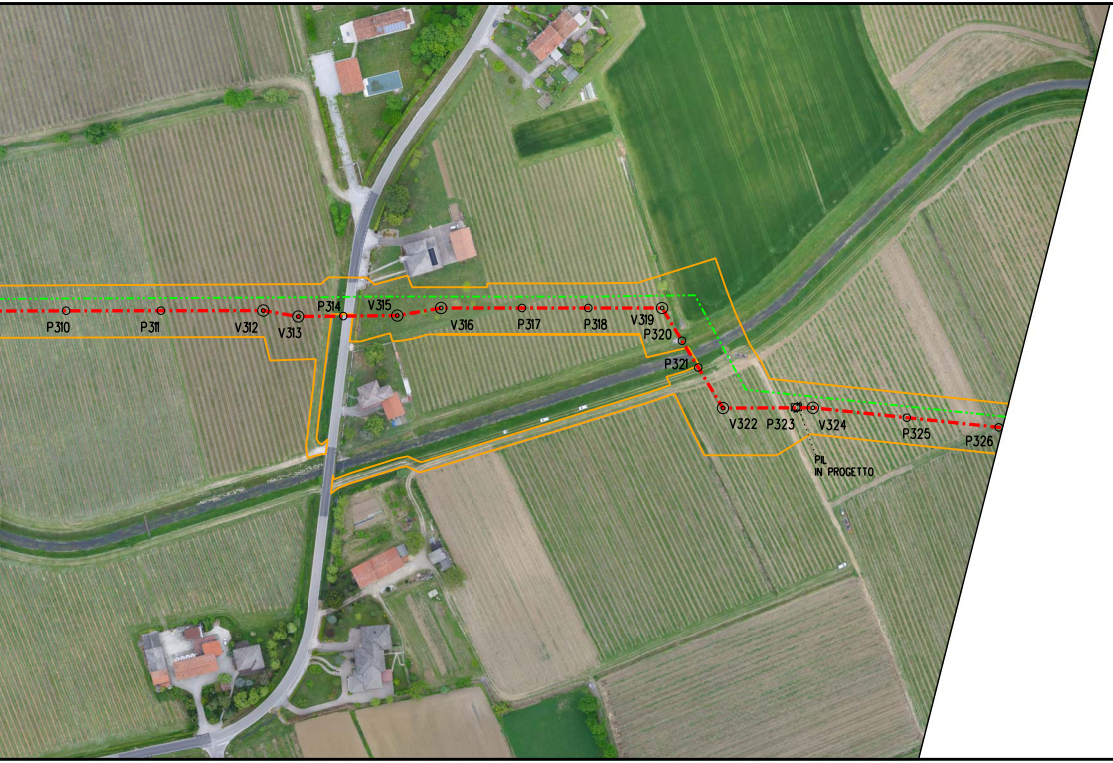
P310
P311
V312
V313
P314
V315
V316
P317
P318
V319
P320
P321
V322
P323
V324
P325
P326
PIL
IN PROGETTO

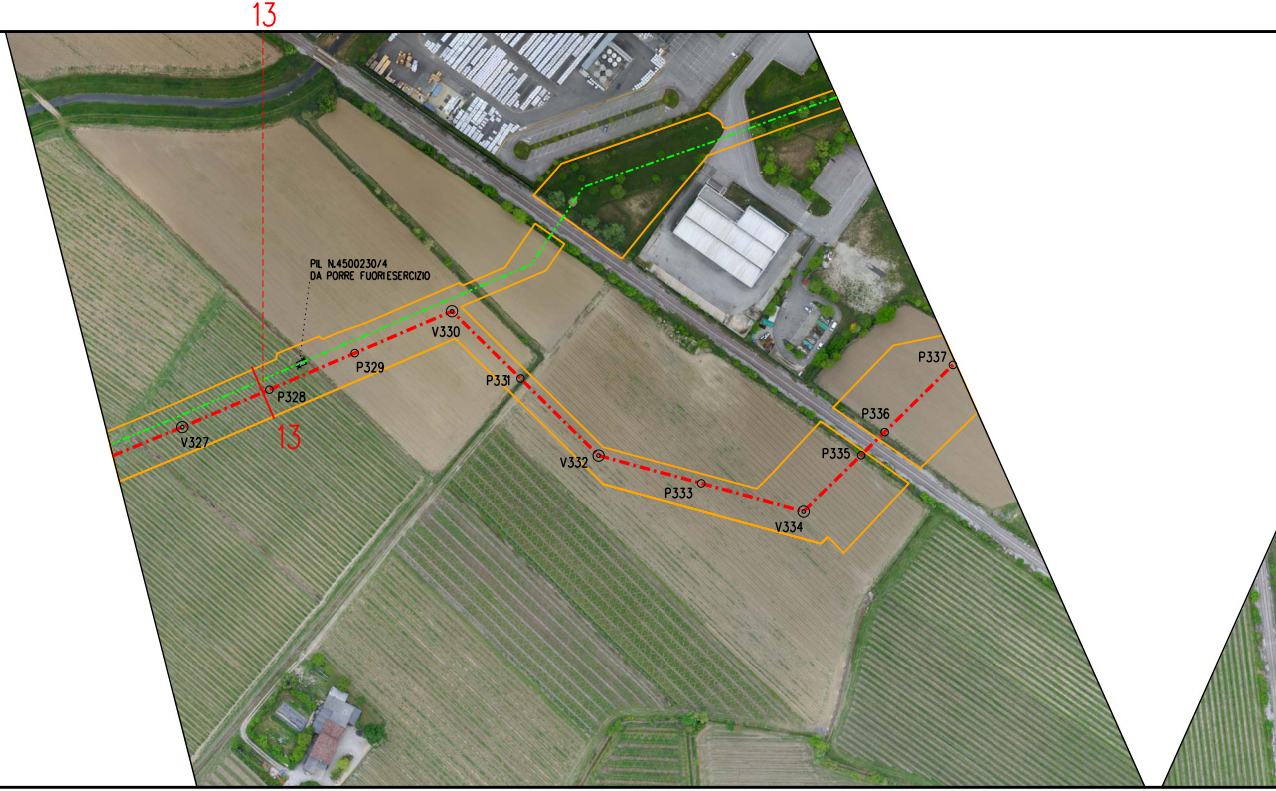
13
PIL N.4500230/4
DA PORRE FUORI ESERCIZIO
V330
P329
P331
P328
13
V327
V332
P333
V334
P335
P336
P337

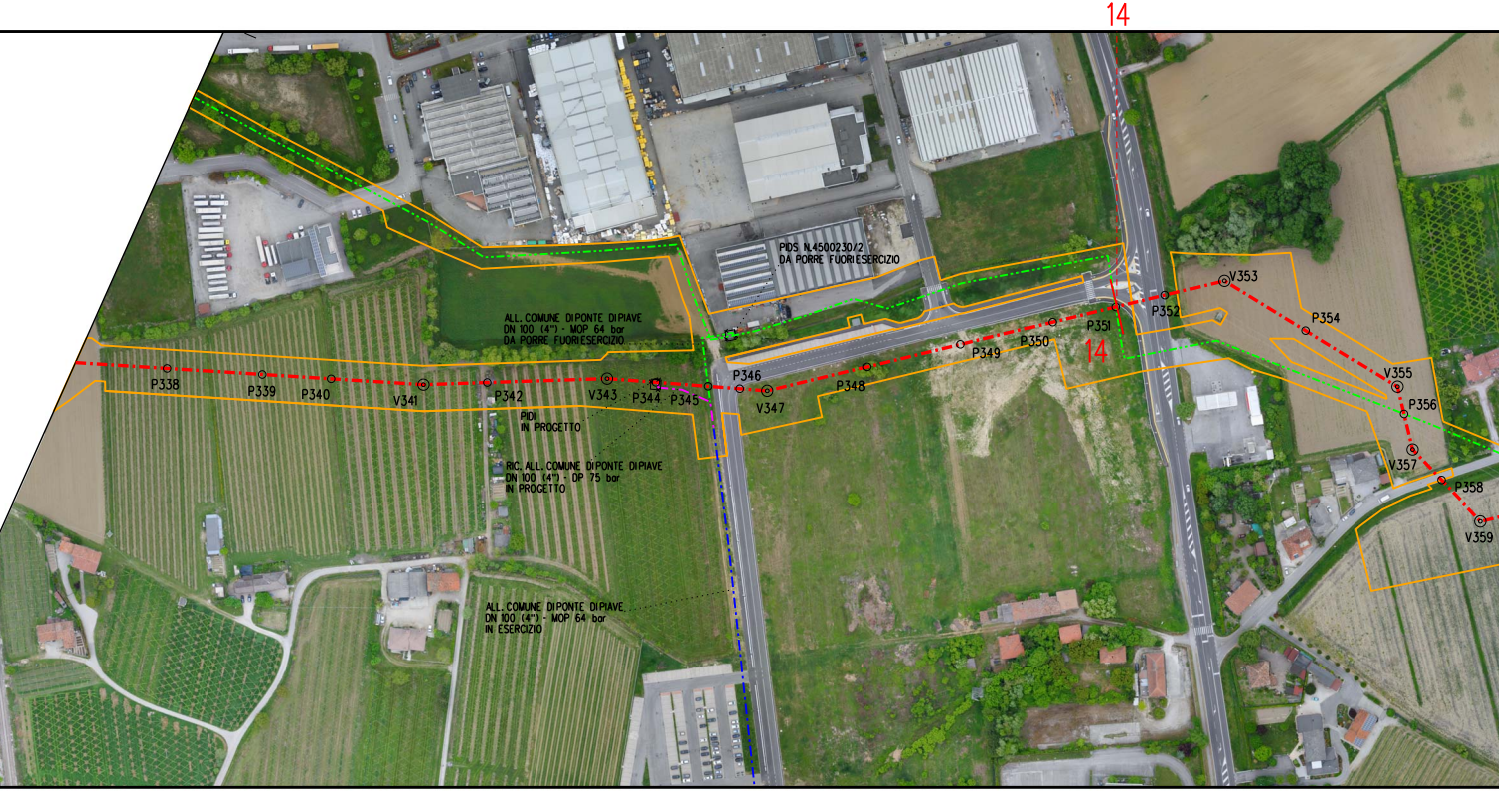
14
ALL. COMUNE DIPONTE DIPIAVE
DN 100 (4") - MOP 64 bar
DA PORRE FUORIESERCIZIO
PIDS N.4500230/2
DA PORRE FUORIESERCIZIO
P338
P339
P340
V341
P342
V343
P344
P345
P346
V347
P348
P349
P350
P351
14
P352
V353
P354
V355
P356
V357
P358
V359
PIDI
IN PROGETTO
RIC. ALL. COMUNE DIPONTE DIPIAVE
DN 100 (4") - DP 75 bar
IN PROGETTO
ALL. COMUNE DIPONTE DIPIAVE
DN 100 (4") - MOP 64 bar
IN ESERCIZIO

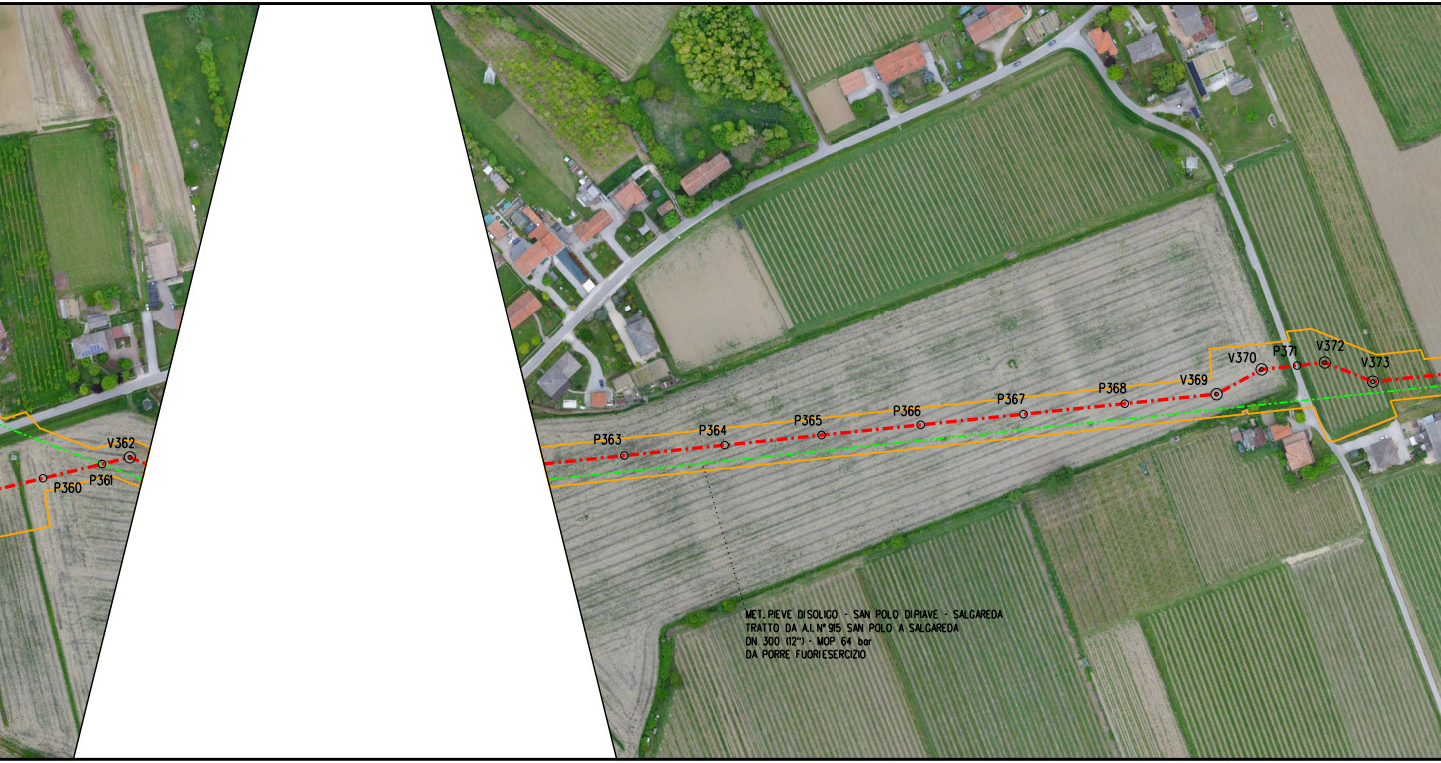

V362
P360
P361
P363
P364
P365
P366
P367
P368
V369
V370
P371
V372
V373
MET. PIEVE DISOLIGO - SAN POLO DIPIAVE - SALGAREDA
TRATTO DA A.I. N° 915 SAN POLO A SALGAREDA
DN 300 (12") - MOP 64 bar
DA PORRE FUORIESERCIZIO

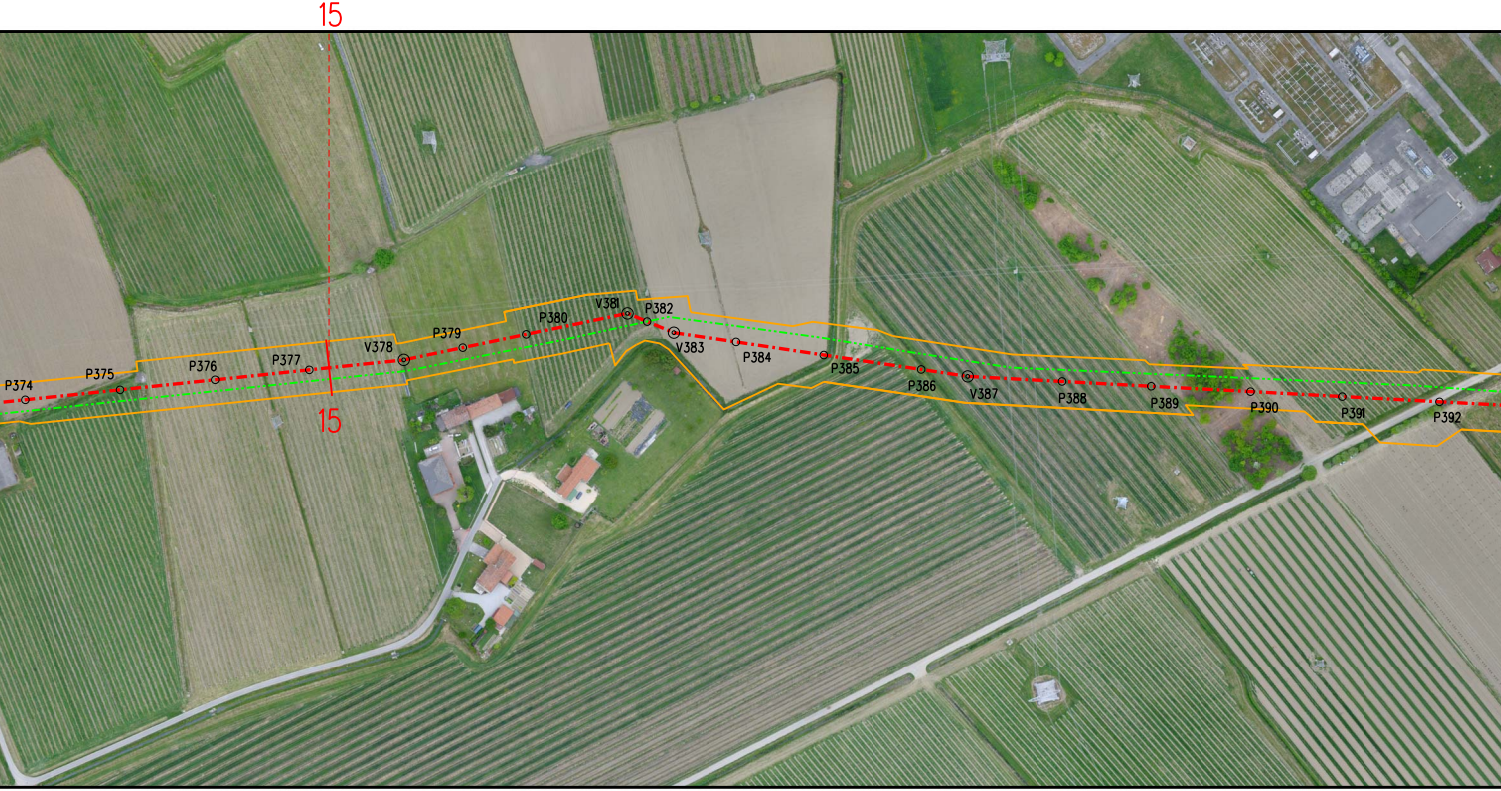
15
P374
P375
P376
P377
V378
P379
P380
V381
P382
V383
P384
P385
P386
V387
P388
P389
P390
P391
P392
15


16
MET. PIEVE DISOLIGO - SAN POLO DIPIAVE - SALGAREDA
TRATTO A.I. N° 915 SAN POLO A SALGAREDA
DN 300 (12") - MOP 64 bar
DA PORRE FUORIESERCIZIO
P393
V394
P395
V396
P397
V398
V399
P400
P401
P402
16
P403
P404
P405
V406
P407


17
P408
P409
P410
P411
P412
P413
V414
V415
P416
P417
V418
V419
P420
P421
P422
P423
P424
P425
P426
P427
17

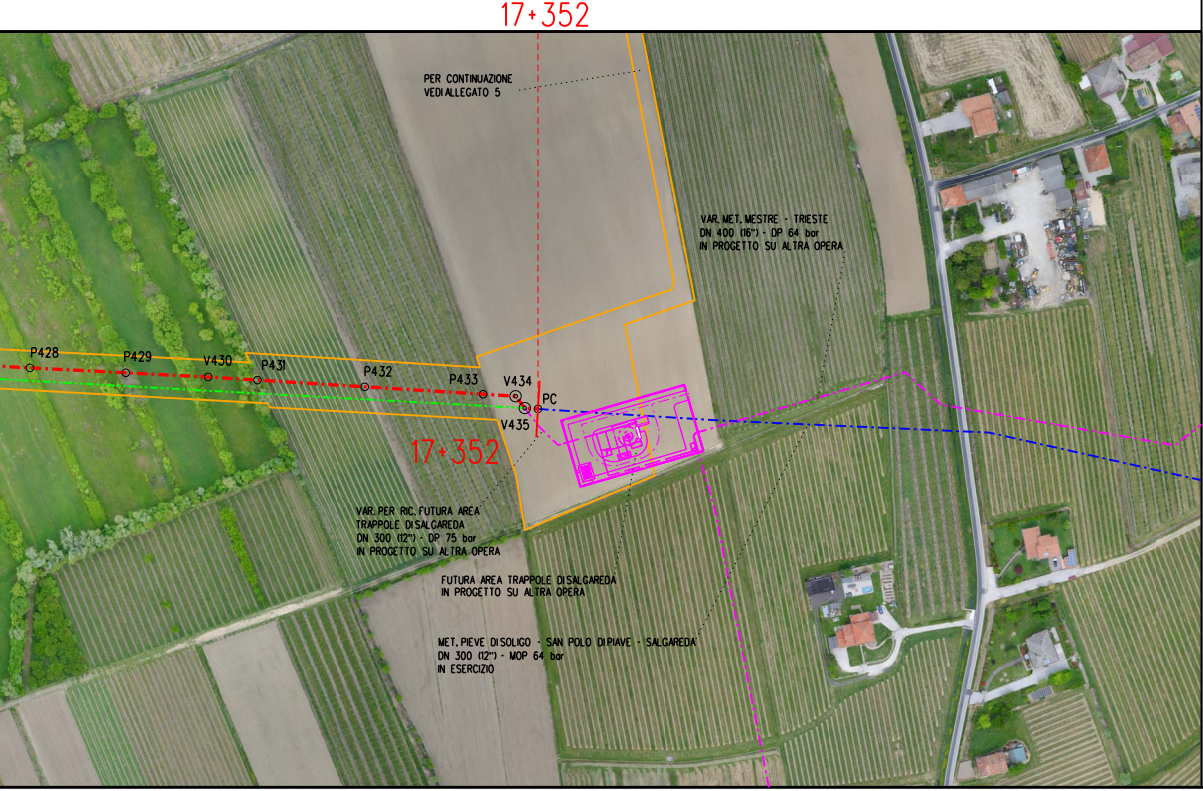
17+352
PER CONTINUAZIONE
VEDI ALLEGATO 5
VAR. MET. MESTRE - TRIESTE
DN 400 (16") - DP 64 bar
IN PROGETTO SU ALTRA OPERA
P428
P429
V430
P431
P432
P433
V434
PC
V435
17+352
VAR. PER RIC. FUTURA AREA
TRAPPOLE DI SALGAREDA
DN 300 (12") - DP 75 bar
IN PROGETTO SU ALTRA OPERA
FUTURA AREA TRAPPOLE DI SALGAREDA
IN PROGETTO SU ALTRA OPERA
MET. PIEVE DI SOLIGO - SAN POLO DI PIAVE - SALGAREDA
DN 300 (12") - MOP 64 bar
IN ESERCIZIO

ALLEGATO 1



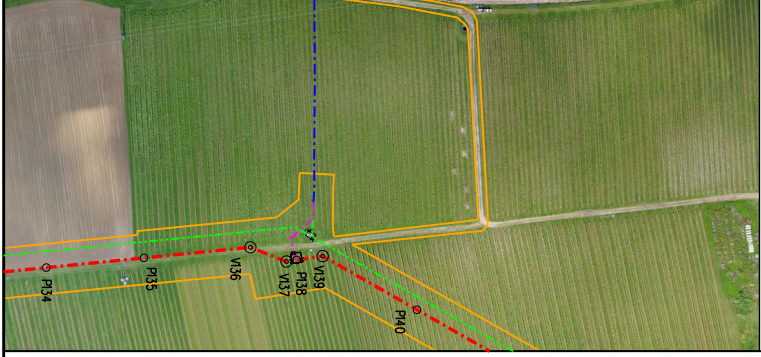
V139
P138
V137
V136
P135
P134
P140

ALLEGATO 2


P149
P150
P151
V152

ALLEGATO 3


V239
P240
P241
P242
P243
P244
P245
P246

ALLEGATO 4


P266
P265
V264
P263
P262
P261
V260
V259
P258
V257

ALLEGATO 5


V434
V435
PC

LEGENDA

🟧	Area di lavoro comprensiva di: (pista di lavoro, allargamenti, piazzole e strade di accesso provvisorie)
🟥 -·-·-·-	METANODOTTO IN PROGETTO
🟦 -·-·-·-	METANODOTTI IN ESERCIZIO
🟩 -·-·-·-	METANODOTTI DA DISMETTERE
🟪 -·-·-·-	ALTRE OPERE IN PROGETTO

Il presente disegno e' di proprieta' aziendale - La societa' tutelera' i propri diritti a termine di legge.

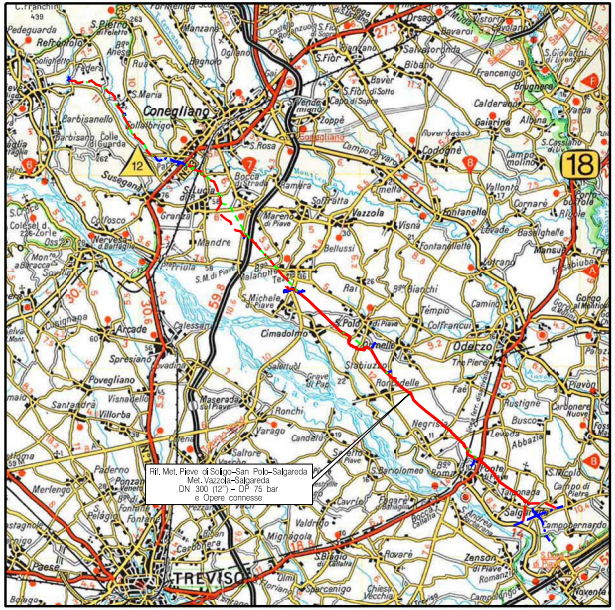
Rif. Met. Pieve di Soligo–San Polo–Salgareda
Met. Vazzola–Salgareda
DN 300 (12") – DP 75 bar
e Opere connesse
Conegliano
TREVISO
Oderzo
Vazzola

COROGRAFIA **SCALA 1:200.000**

Nei Comuni di VAZZOLA, SAN POLO DI PIAVE, ORMELLE, PONTE DI PIAVE, SALGAREDA

DOTT. ING. LUMINARI MARCO N.1332

Rev.	Data	Descrizione	Disegn.	Contr.	Approv.
1	03/05/2018	AGGIORNAMENTO EMISSIONE PER AUTORIZZAZIONE UNICA 327	RIGHI	SANTI	LUMINARI
0	30/11/2017	EMISSIONE PER AUTORIZZAZIONE UNICA 327	RIGHI	SANTI	LUMINARI

Proprietario SNAM RETE GAS	Progettista COMIS consulenza materiali - ispezioni - saldatura progettazione-direzione lavori	Disegno P-AOL-20156-ORT

Impianto: MET. (4500230) PIEVE DI SOLIGO-S.POLO DI PIAVE - SALGAREDA
Tratto: 1-SAN POLO DI PIAVE-SALGAREDA
Variante: MET. VAZZOLA-SALGAREDA DN 300 (12") - DP 75 bar

Revisione 1
Comm. NR/16091/R-L01
Cod.tec. 20156

PLANIMETRIA SU ORTOFOTO CON AREE DI LAVORO

Scala 1:2000