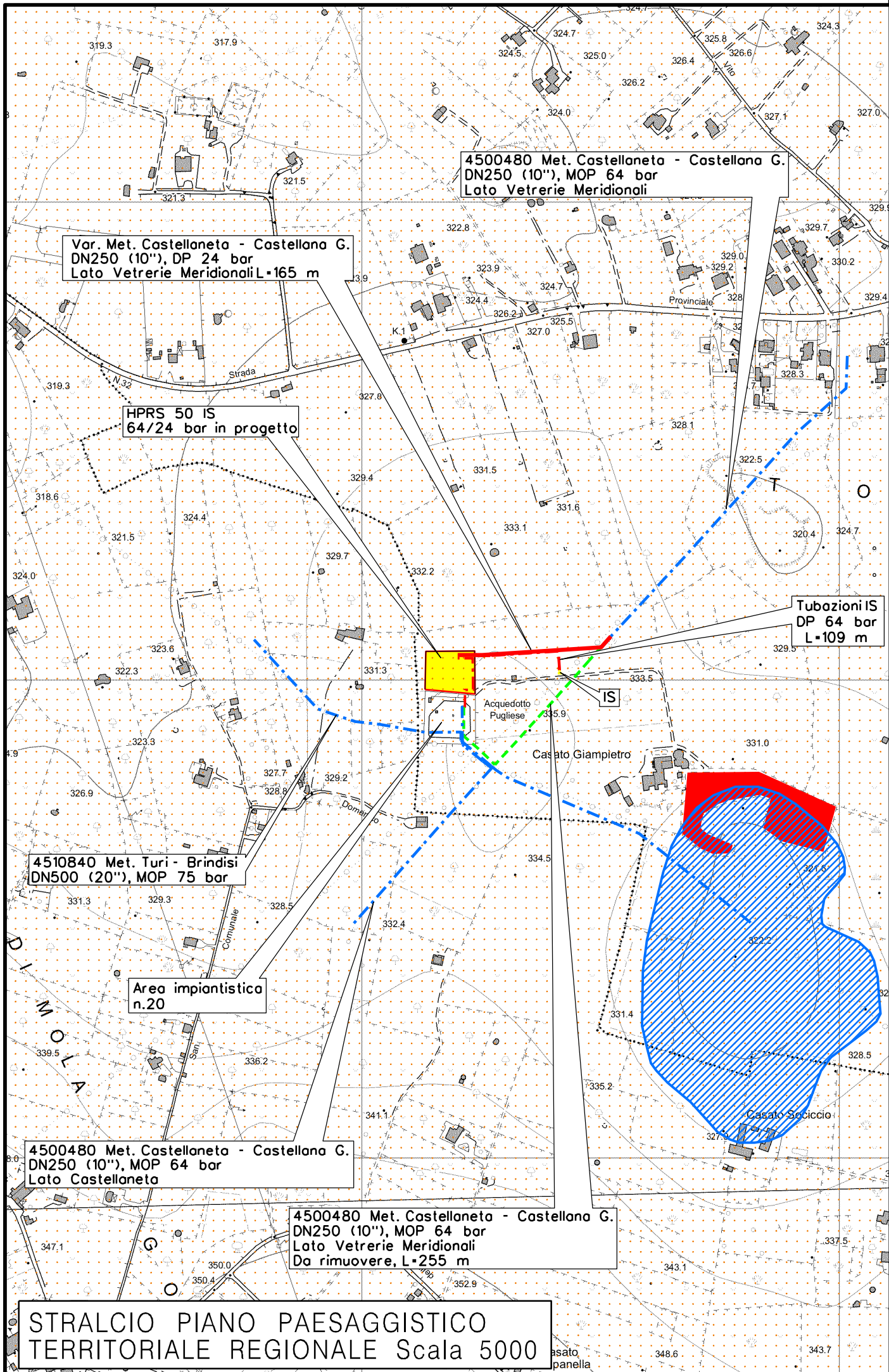





Il presente disegno e' di proprieta' aziendale - La Societa' tutelera' i propri diritti a termini di legge.





DISEGNI DI RIFERIMENTO	N°

LEGENDA:

-  Paesaggi rurali DGR 1162/2016.
-  Doline DGR 496/2017
-  Formazioni arbustive in evoluzione



02	08-06-18	EMISSIONE PER INTEGRAZIONI	SUIGI	ANTOGNOLI	CAPRIOTTI
01	04-05-18	RIEMISSIONE	SUIGI	ANTOGNOLI	CAPRIOTTI
00	15-11-17	EMISSIONE	SUIGI	ANTOGNOLI	CAPRIOTTI
INDICE	DATA	R E V I S I O N I	ELABORATO	VERIFICATO	APPROVATO
 			Dis. PG-SR-104		
			Fg. 1 di 1		
MET. CASTELLANETA - CASTELLANA GROTTA DN 250 (10") Inserimento impianto HPRS 50 IS 64/24 bar			Comm. NR /17077		
			Scala 1:5000 Sostituisce il ..... Sostituito dal .....		
PIANO PAESAGGISTICO TERRITORIALE REGIONALE					