











Legenda

-  Raffineria di Sannazzaro
-  Area di calcolo

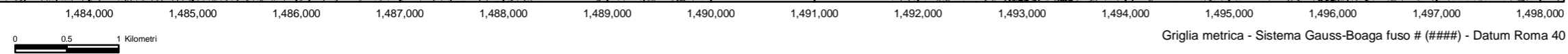
ug/m3

-  0 - 0.05
-  0.05 - 0.1
-  0.1 - 0.15
-  0.15 - 0.2
-  0.2 - 0.25
-  0.25 - 0.3
-  0.3 - 40
-  >40

Limite legislativo (PM10)
DM 02/04/02

40 µg/m3

Valore massimo sull'intero dominio di calcolo: 0.3 µg/m3



REV.	DESCRIZIONE	DATA	DIS.	CONTR.	APP.		
							
Via Watt, 27 I-20143 Milano Tel. +39.02.422556.1 Fax. +39.02.422556.21							
ENI R&M Raffineria di Sannazzaro De' Burgondi Distribuzione della concentrazione media di polveri Scenario BAT							
DIS.	CONTR.	APP.	DATA	PLOT	SCALA	N° COMMESSA	N° DISEGNO
RRA	TP	AF	05/11/2008	A3 orizz 100%	1:50,000	43986056	-
E' VIETATA LA RIPRODUZIONE DI QUESTO DOCUMENTO SENZA PREVENTIVA AUTORIZZAZIONE SCRITTA URS ITALIA							