

Scala
1:52.000



Scenario: S1





Inquinante: NO₂

Media temporale : 1 anno

Conc. Media Annuale






Valore Limite: 40 µg/m³
(Riferimento Normativo: DM 60/2002)

Legenda

-  Area vasta
-  Centrale Edison di Piombino
-  Centraline
- Punto massima ricaduta NO₂**
-  Conc.media annuale

Concentrazione NO₂

Conc.media annuale (µg/m³)

-  < 0.25
-  0.26 - 0.5
-  0.51 - 0.75
-  0.76 - 1
-  > 1.01

2,000 1,000 0 2,000 Meters

