

Scala
1:52.000



Scenario: S2





Inquinante: NO₂

Media temporale : 1 anno

Conc. Media Annuale



Valore Limite: 40 µg/m³
(Riferimento Normativo: DM 60/2002)

Legenda

-  Area vasta
-  Centrale Edison di Piombino
-  Centraline
- Punto massima ricaduta NO₂**
-  Conc.media annuale

Concentrazione NO₂

Conc.media annuale (µg/m³)

-  < 0.5
-  0.51 - 1.5
-  1.51 - 2.5
-  2.51 - 3.5
-  3.51 - 4.5
-  > 4.51

2,000 1,000 0 2,000 Meters

