

**Scala**  
**1:52.000**



**Scenario: S3**





**Inquinante: SO<sub>2</sub>**

**Media temporale : 1 anno**

**Conc. Media Annuale**

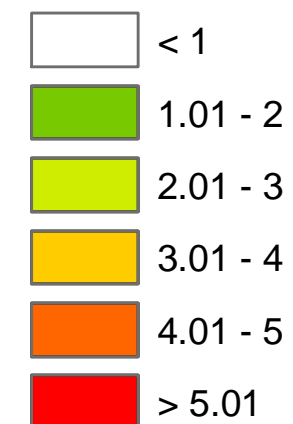
**Valore Limite: 20 µg/m<sup>3</sup>**  
**(Riferimento Normativo: DM 60/2002)**

### Legenda

-  Area vasta
-  Centrale Edison di Piombino
-  Centraline
- Punto massima ricaduta SO<sub>2</sub>**
-  Conc.media annuale

### Concentrazione SO<sub>2</sub>

**Conc.media annuale (µg/m<sup>3</sup>)**



2,000 1,000 0 2,000 Meters

