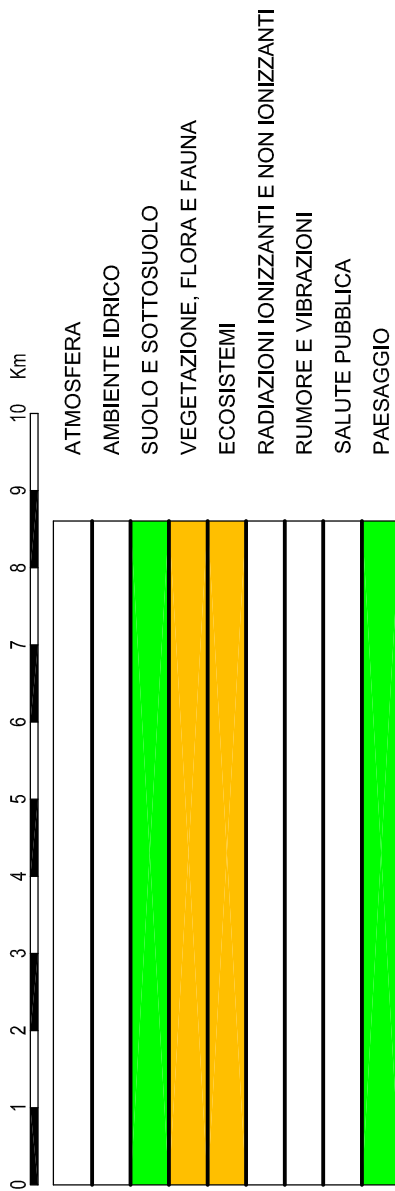


GRAFICO ANDAMENTO IMPATTI TRACCIATO ELETTRODOTTO



SCALA DI IMPATTO SULLE COMPONENTI AMBIENTALI

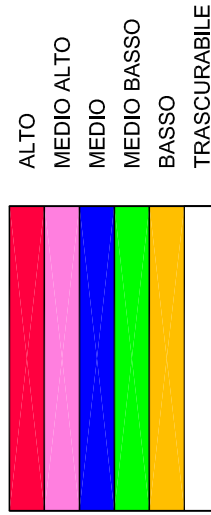
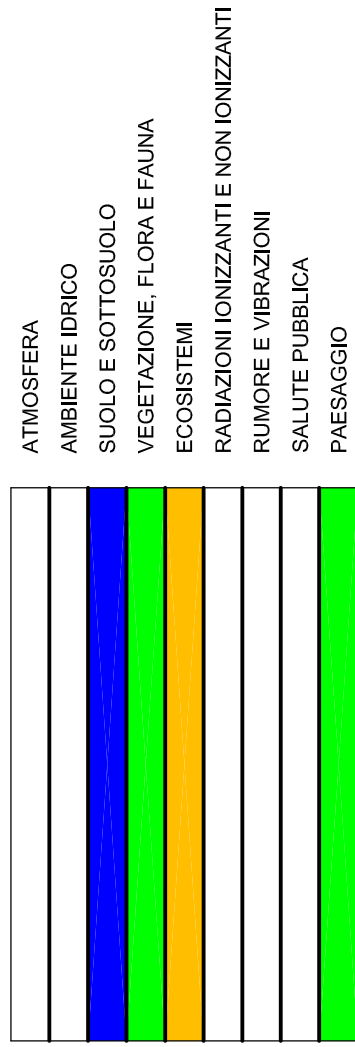


GRAFICO IMPATTI STAZIONE DI SMISTAMENTO AREA DI TRANSIZIONE AEREO - CAVO



AOT - UPRI
Team Linee



STUDIO DI PROGETTAZIONE

Collegamento della Sezione da 520 MWe della nuova Centrale API di Falconara M.ma alla Rete di Trasmissione Nazionale
- Sintesi non Tecnica -

VALENZA DEGLI IMPATTI LUNGO IL TRACCIATO

Disegnato:

Data : MAGGIO 2006

Scala :

Fig.: 15