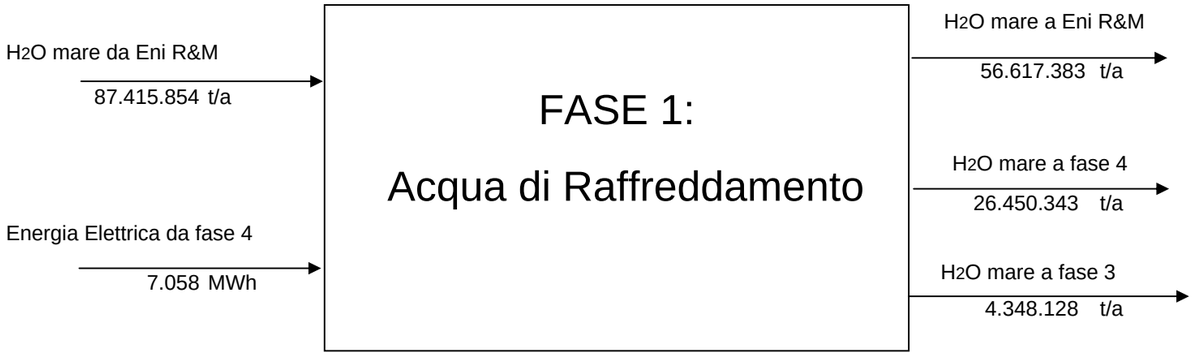
H2O mare da Eni R&M
87.415.854 t/a
Energia Elettrica da fase 4
7.058 MWh
FASE 1:
Acqua di Raffreddamento
H2O mare a Eni R&M
56.617.383 t/a
H2O mare a fase 4
26.450.343 t/a
H2O mare a fase 3
4.348.128 t/a

Energia Elettrica da fase 4
7.416 MWh
Vapore MS da fase 4
52.619 t/a
Allumina
0 kg/a
FASE 2:
Aria Strumenti
Aria ad Eni R&M
55.970.024 Nm3/a
Vapore LS a fase 4
52.619 t/a
Aria Strumenti a fase 3 e 4
5.723.135 Nm3/a
Allumina esausta
0 kg/a

FASE 3: Acqua Demi

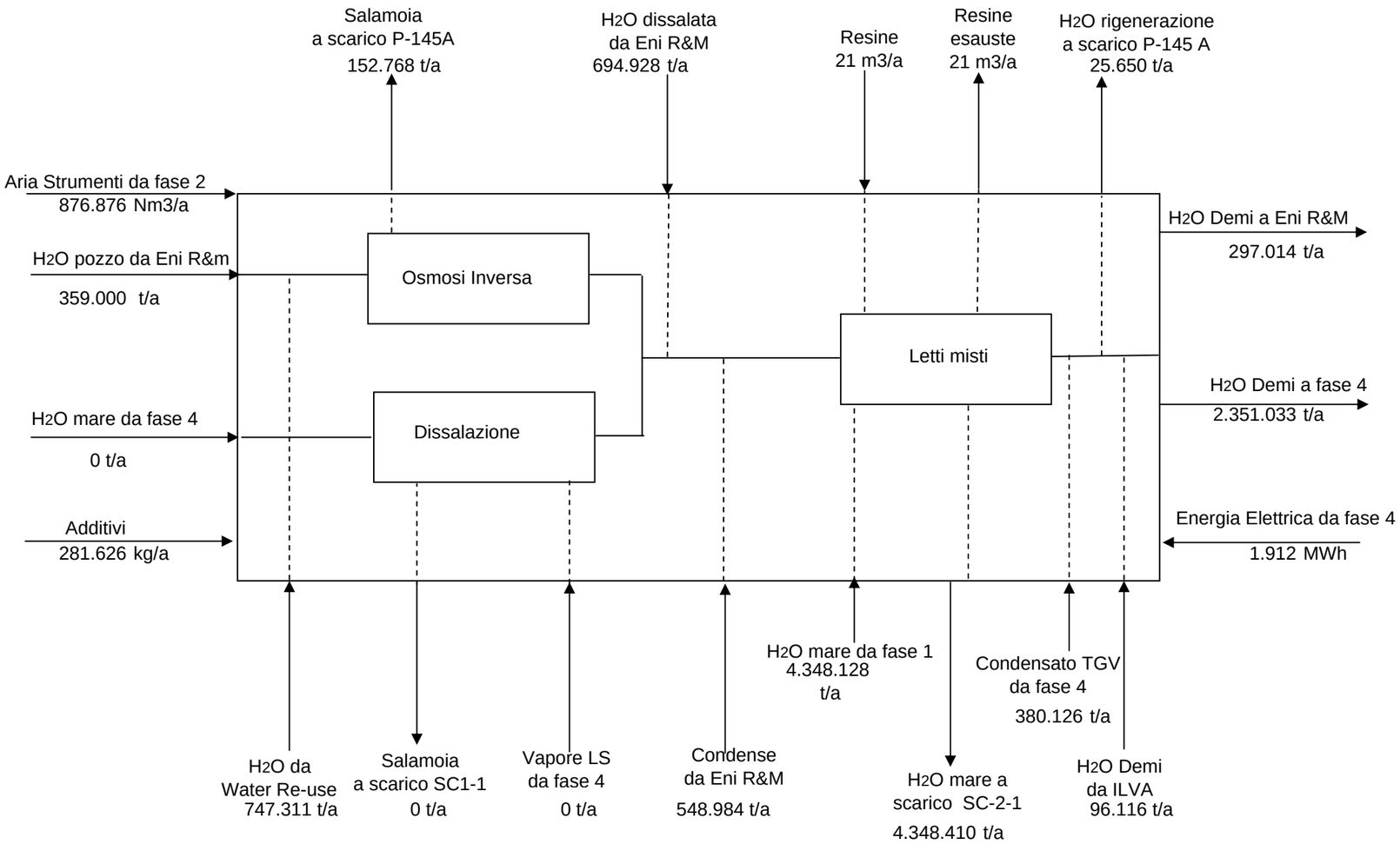

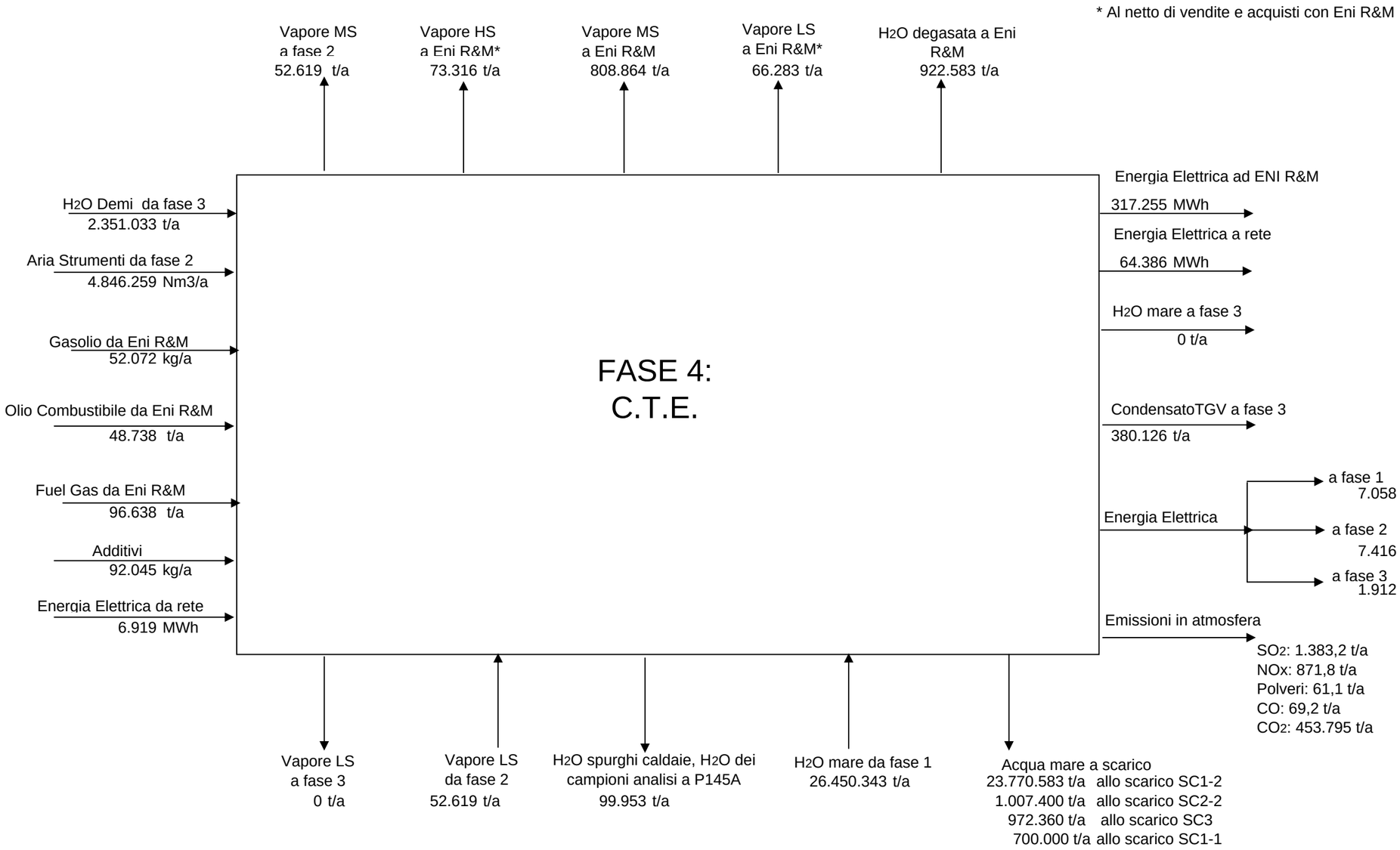
* Al netto di vendite e acquisti con Eni R&M
Vapore MS a fase 2 52.619 t/a
Vapore HS a Eni R&M* 73.316 t/a
Vapore MS a Eni R&M 808.864 t/a
Vapore LS a Eni R&M* 66.283 t/a
H2O degasata a Eni R&M 922.583 t/a
H2O Demi da fase 3 2.351.033 t/a
Aria Strumenti da fase 2 4.846.259 Nm3/a
Gasolio da Eni R&M 52.072 kg/a
Olio Combustibile da Eni R&M 48.738 t/a
Fuel Gas da Eni R&M 96.638 t/a
Additivi 92.045 kg/a
Energia Elettrica da rete 6.919 MWh
FASE 4: C.T.E.
Energia Elettrica ad ENI R&M 317.255 MWh
Energia Elettrica a rete 64.386 MWh
H2O mare a fase 3 0 t/a
CondensatoTGV a fase 3 380.126 t/a
Energia Elettrica
a fase 1 7.058 MWh
a fase 2 7.416 MWh
a fase 3 1.912 MWh
Emissioni in atmosfera
SO2: 1.383,2 t/a
NOx: 871,8 t/a
Polveri: 61,1 t/a
CO: 69,2 t/a
CO2: 453.795 t/a
Vapore LS a fase 3 0 t/a
Vapore LS da fase 2 52.619 t/a
H2O spurghi caldaie, H2O dei campioni analisi a P145A 99.953 t/a
H2O mare da fase 1 26.450.343 t/a
Acqua mare a scarico
23.770.583 t/a allo scarico SC1-2
1.007.400 t/a allo scarico SC2-2
972.360 t/a allo scarico SC3
700.000 t/a allo scarico SC1-1