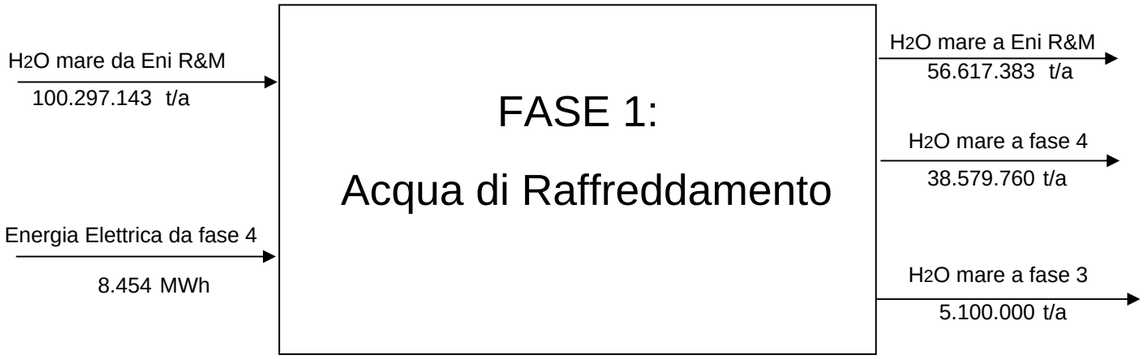
H2O mare da Eni R&M
100.297.143 t/a
Energia Elettrica da fase 4
8.454 MWh
FASE 1:
Acqua di Raffreddamento
H2O mare a Eni R&M
56.617.383 t/a
H2O mare a fase 4
38.579.760 t/a
H2O mare a fase 3
5.100.000 t/a

EE da fase 4
10.061 MWh/a
Vapore MS da fase 4
85.000 t/a
Allumina
1.600 kg/a
FASE 2:
Aria Strumenti
Aria strumenti ad Eni R&M
55970024 Nnc/a
Vapore LS a fase 4
85.000 t/a
Aria strumenti a fase 3 e 4
8.563.390 Nmc/a
Allumina esausta
1.600 kg/a

FASE 3: Acqua Demi

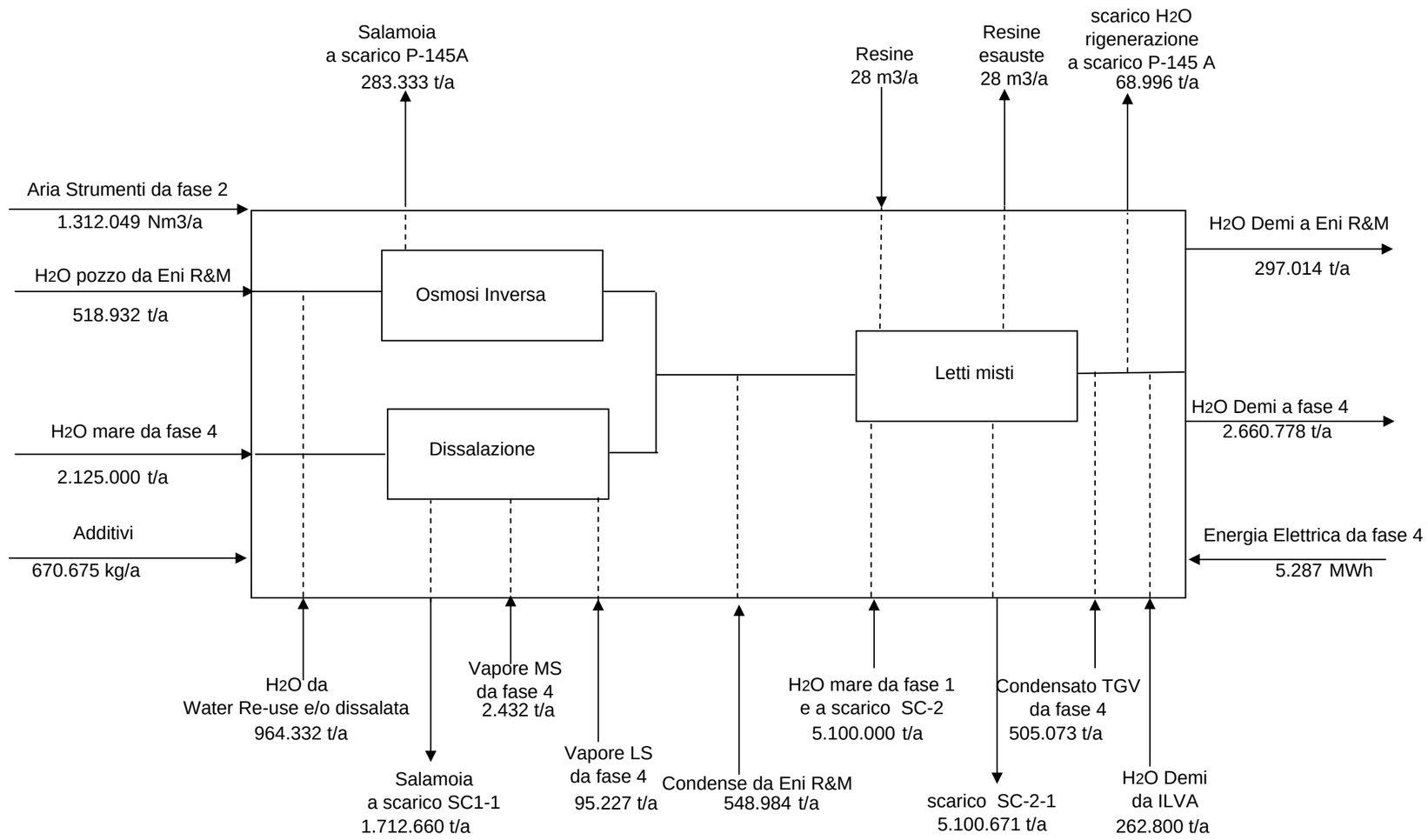

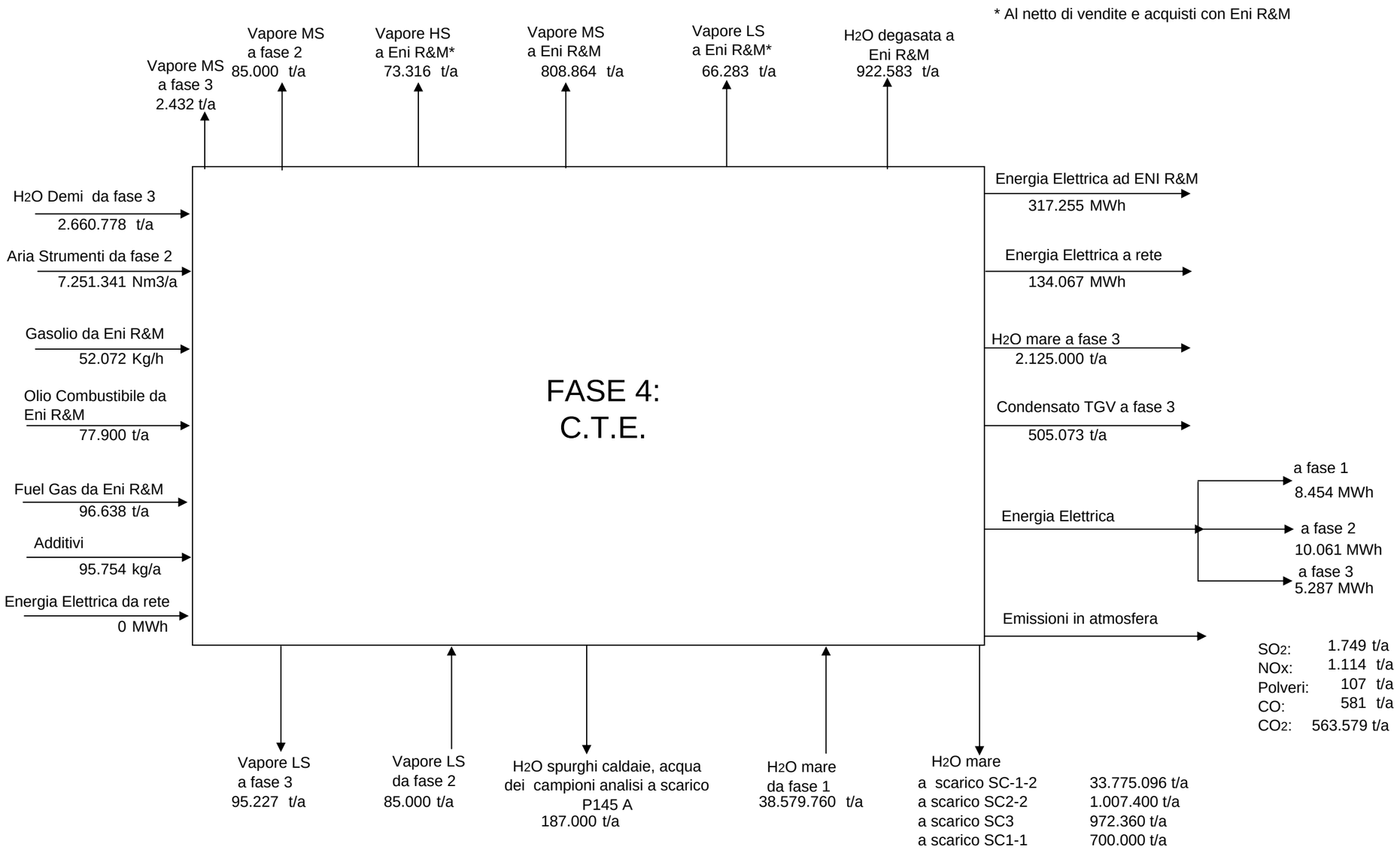
* Al netto di vendite e acquisti con Eni R&M
Vapore MS a fase 3 2.432 t/a
Vapore MS a fase 2 85.000 t/a
Vapore HS a Eni R&M* 73.316 t/a
Vapore MS a Eni R&M 808.864 t/a
Vapore LS a Eni R&M* 66.283 t/a
H2O degasata a Eni R&M 922.583 t/a
H2O Demi da fase 3 2.660.778 t/a
Aria Strumenti da fase 2 7.251.341 Nm3/a
Gasolio da Eni R&M 52.072 Kg/h
Olio Combustibile da Eni R&M 77.900 t/a
Fuel Gas da Eni R&M 96.638 t/a
Additivi 95.754 kg/a
Energia Elettrica da rete 0 MWh
FASE 4: C.T.E.
Energia Elettrica ad ENI R&M 317.255 MWh
Energia Elettrica a rete 134.067 MWh
H2O mare a fase 3 2.125.000 t/a
Condensato TGV a fase 3 505.073 t/a
Energia Elettrica
a fase 1 8.454 MWh
a fase 2 10.061 MWh
a fase 3 5.287 MWh
Emissioni in atmosfera
SO2: 1.749 t/a
NOx: 1.114 t/a
Polveri: 107 t/a
CO: 581 t/a
CO2: 563.579 t/a
Vapore LS a fase 3 95.227 t/a
Vapore LS da fase 2 85.000 t/a
H2O spurghi caldaie, acqua dei campioni analisi a scarico P145 A 187.000 t/a
H2O mare da fase 1 38.579.760 t/a
H2O mare
a scarico SC-1-2 33.775.096 t/a
a scarico SC2-2 1.007.400 t/a
a scarico SC3 972.360 t/a
a scarico SC1-1 700.000 t/a