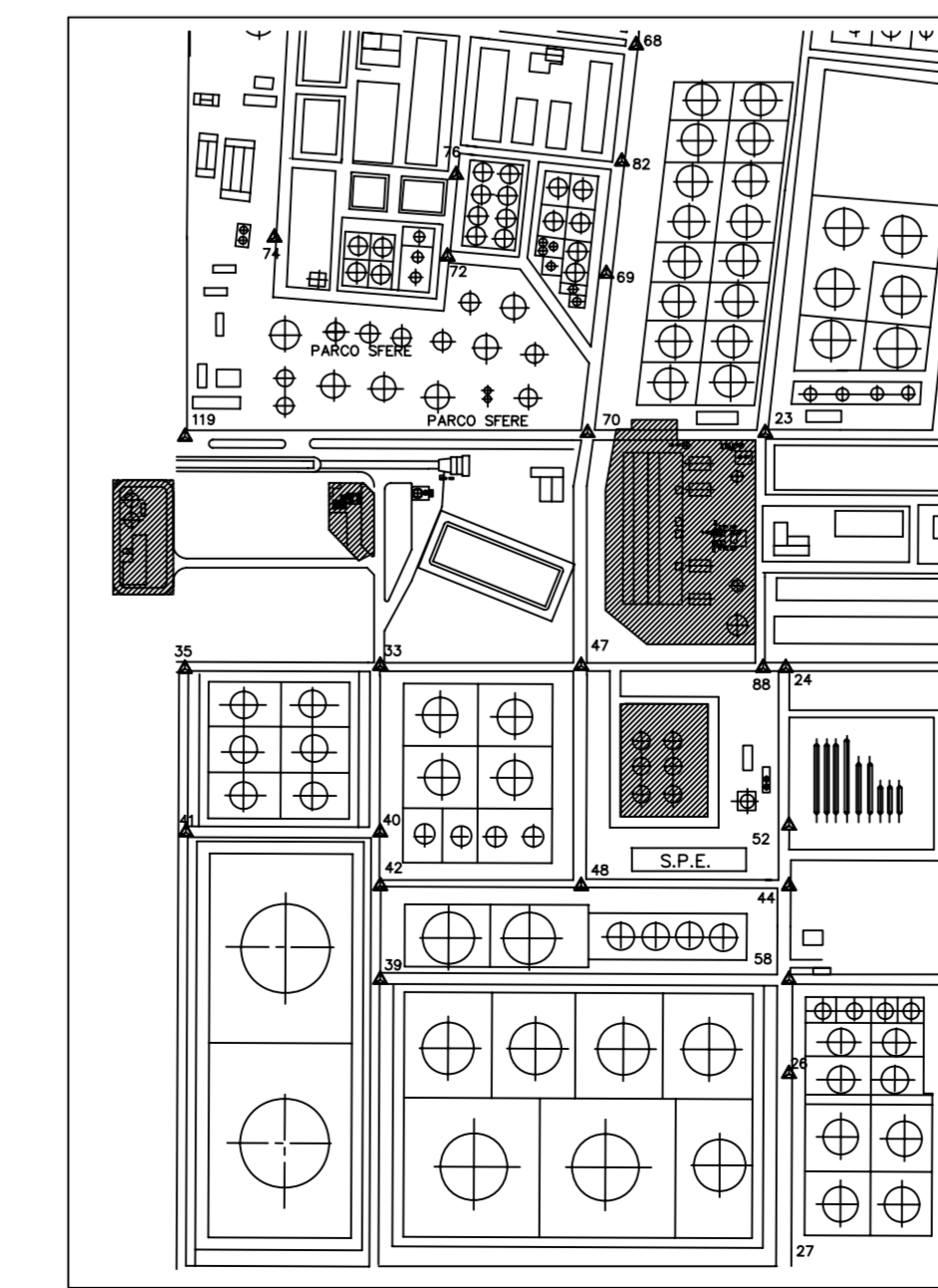
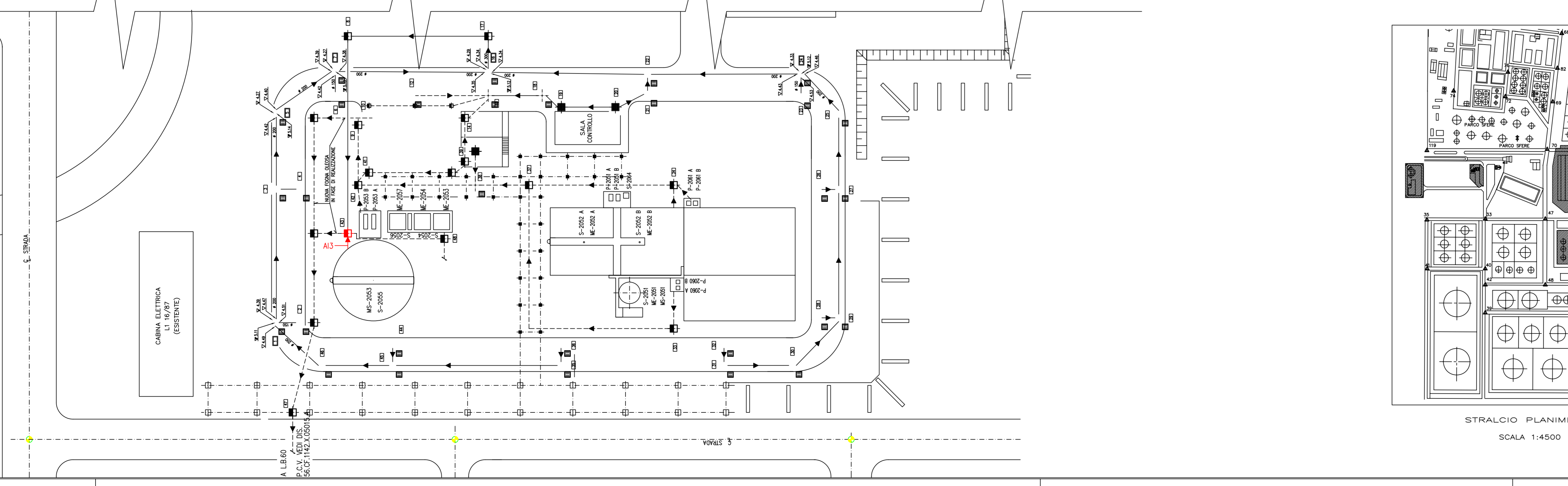
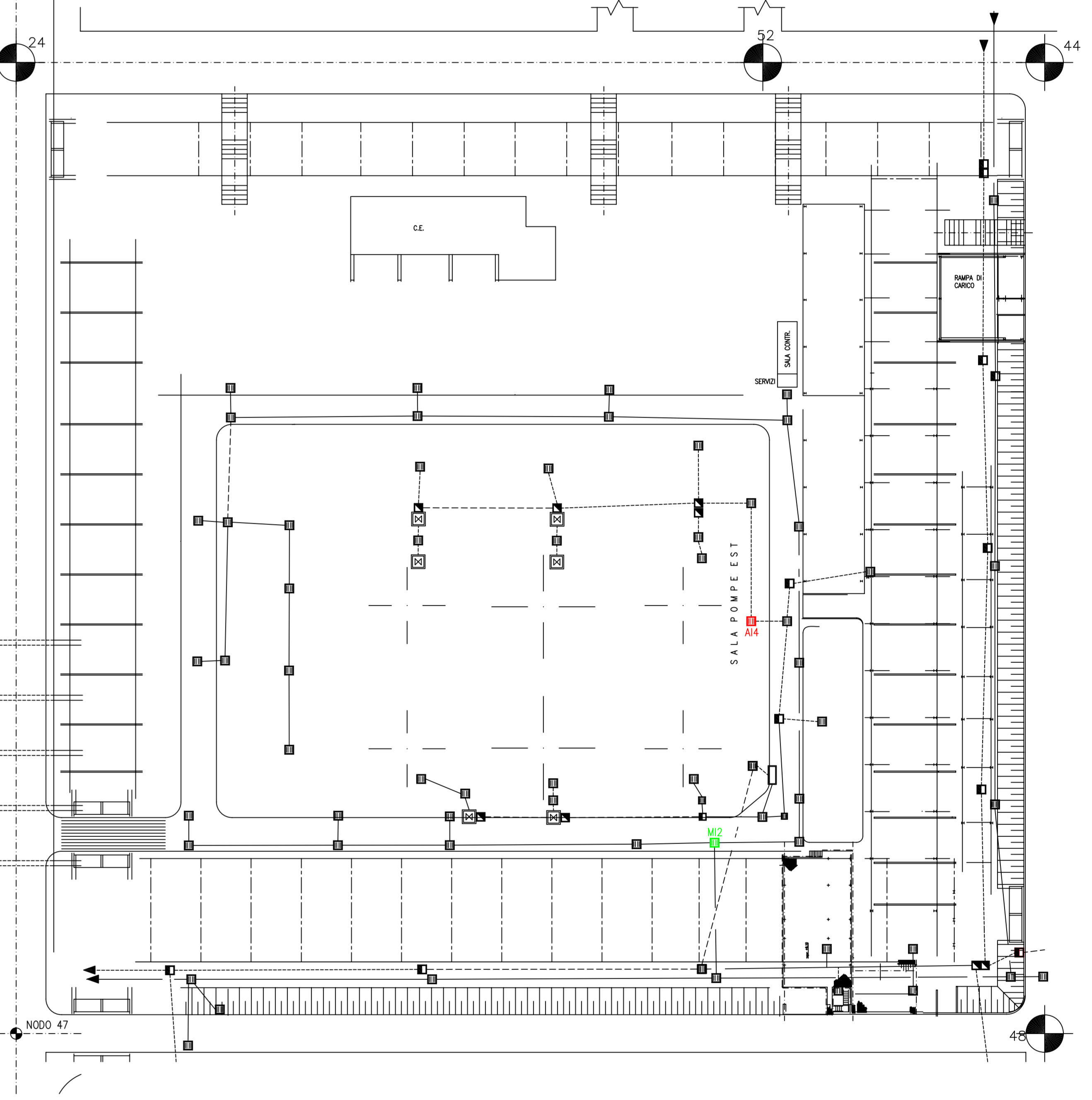


- LEGENDA**
- POZZETTO CON GRIGLIA
 - CAVITÀ
 - POZZETTO CHIUSO
 - POZZETTO GENERICI
 - QUOTA FONDO POZZETTO
 - QUOTA FONDO TUBO
 - QUOTA ESTRASSO POZZETTO
 - QUOTA GENERIA TERRORE
 - INDICA TUBO RETE METEORICA
 - INDICA TUBO RETE OLESA
 - INDICA TUBO ACQUE DA TRATTARE
 - TUBAZIONE PER FOGNA IN CEMENTO
 - TUBAZIONE PER FOGNA IN FERRO
 - VELOCITA' FLUIDO [m/s]
 - PORTATA FLUIDO [m³/s]
 - INDICA K PROGRESSIVO POZZETTO
 - INDICA K PROGRESSIVO POZZETTO VERIFICATO (REV.4)
 - SCARICO PARZIALE ACQUE INDUSTRIALI
 - SCARICO PARZIALE ACQUE METEORICHE POTENZIALMENTE INQUINATE

NOTE GENERALI

- 1) TUTTE LE DIMENSIONI SONO IN MILLIMETRI TRANNE DOVE DIVERSAMENTE INDICATO.
- 2) TUTTE LE ELEVAZIONI SONO IN METRI E SONO RIFERITE ALLO +/- 0.00 S.L.M.M.



STRALCIO PLANIMETRICO
SCALA 1:4500

NOTA : LE QUOTE DEI FONDO TUBI DEI POZZETTI SONO RIFERITE ALLA QUOTA 0.00 IMPIANTO

4					
3					
2					
1	11.09.06	EMISSIONE		INI M.	SINCLA F.
0					
REV.	DATA	DESCRIZIONE	STABILIMENTO	DISEGNATO	CONTR. APPR. COMMESSA
EniChem S.p.A. STABILIMENTO DI PORTO TORRES			IMPIANTO 1252	SOCIETA' DI PROGETTAZIONE	
DESCRIZIONE DISEGNO CTE/2 PLANIMETRIA FOGNATURE			SOSTITUISCE IL DISEGNO		
			NOME FILE CFX05002		
DIS. 56.CF.1252.X.05002.A			FOGLIO 1 a 2		
			SCALA 1:250		