











AUTORIZZAZIONE INTEGRATA AMBIENTALE
ALLEGATO A16 rev.1: ZONIZZAZIONE
ACUSTICA COMUNALE


RAFFINERIA DI ROMA S.P.A.

**Classi di destinazione d'uso del territorio.
Valori limite di immissione - Leq in dB(A).**

-  Classe I: aree particolarmente protette.
50 dB(A) diurni, 40 dB(A) notturni
-  Classe II: aree prevalentemente residenziali.
55 dB(A) diurni, 45 dB(A) notturni
-  Classe III: aree di tipo misto.
60 dB(A) diurni, 50 dB(A) notturni
-  Classe IV: aree di intensa attività umana.
65 dB(A) diurni, 55 dB(A) notturni
-  Classe V: aree prevalentemente industriali.
70 dB(A) diurni, 60 dB(A) notturni
-  Classe VI: aree esclusivamente industriali.
70 dB(A) diurni e notturni

 Fascia A ferrovie e metropolitane.
(D.P.R. 18/11/1998 - n. 459)
70 dB(A) diurni, 60 dB(A) notturni

 Fascia B ferrovie e metropolitane.
(D.P.R. 18/11/1998 - n.459)
65 dB(A) diurni, 55 dB(A) notturni

 Limite area cave Roma ovest.
(Del. C. C. n.1828 del 8/10/1999)

