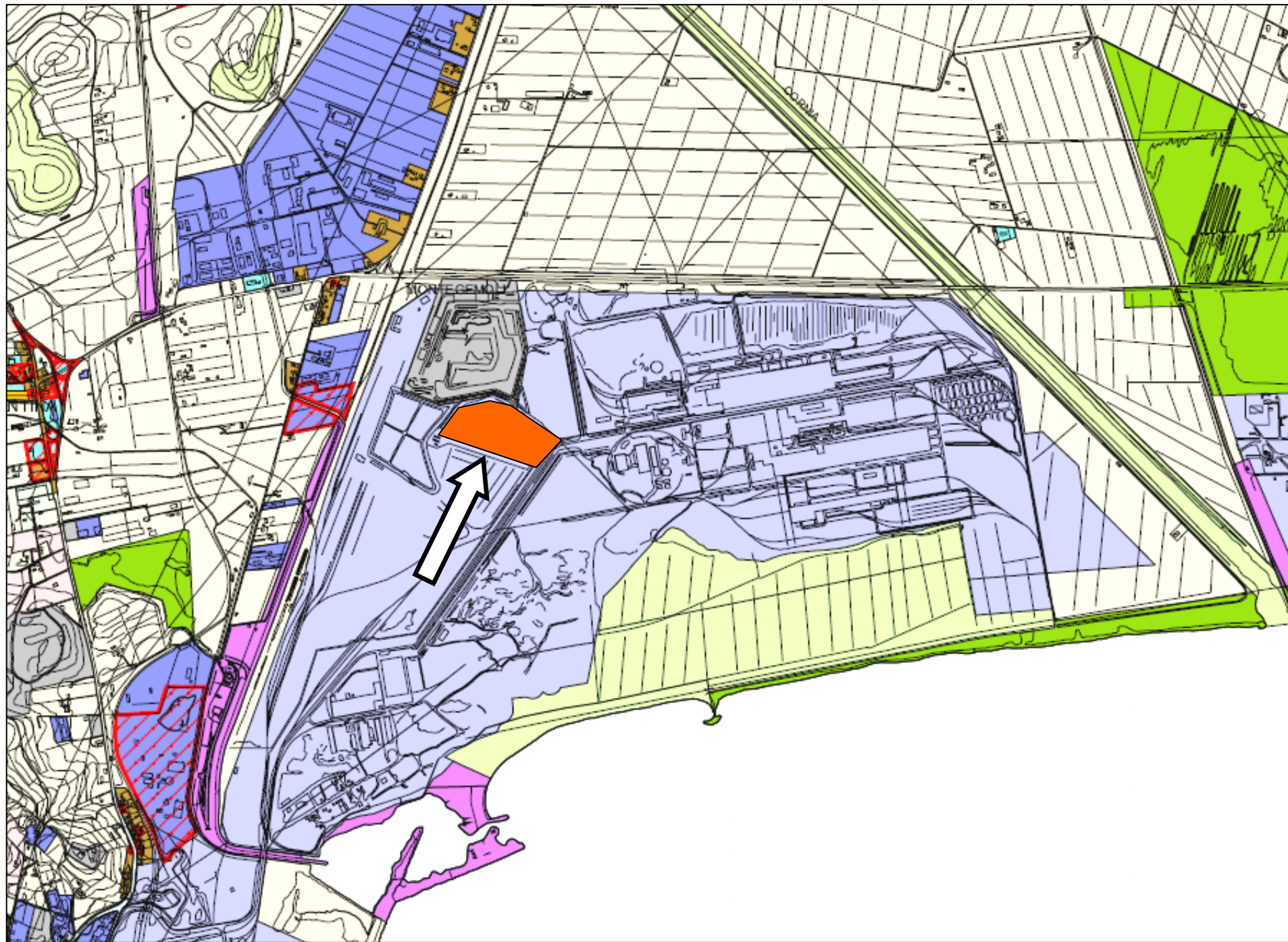



Discarica Lucchini Spa




PIANO STRUTTURALE COMUNE DI PIOMBINO
 ESTRATTO CARTA STANDARD URBANISTICI E TERRITORIALI
 Tav. 3.2




ZONA OMOGENEA DI P.R.G.

-  A tessuto storico
-  B tessuto di completamento prevalentemente residenziale
-  C tessuto di espansione prevalentemente residenziali
-  Da area dell'industria siderurgica
-  Db area per la produzione di beni e servizi
-  Dc area per funzione turistico-ricettiva
-  Dd area portuale e ferroviaria
-  Ea area agricola
-  Eb area agricola frazionata
-  Ec area naturale
-  Ca ambito di cava
-  Fa parco pubblico e territoriale
-  Fb altro standard territoriale
-  Fc cimitero e impianto tecnologico
-  G standard urbanistico
-  Sp spazio pubblico in ambito urbano
-  Vp verde privato

STATO D'ATTUAZIONE

 Previsione non attuata

 Confine

 Discarica Lucchini Spa