

	<b>Domanda di Autorizzazione Integrata Ambientale</b> <b>CENTRALE DI FIUME SANTO</b> <i>Documentazione Integrativa</i>	Aprile 2008
		REV. 00
		Pag. 29

## 22 ALLEGATO B.23 – PLANIMETRIA SORGENTI SONORE

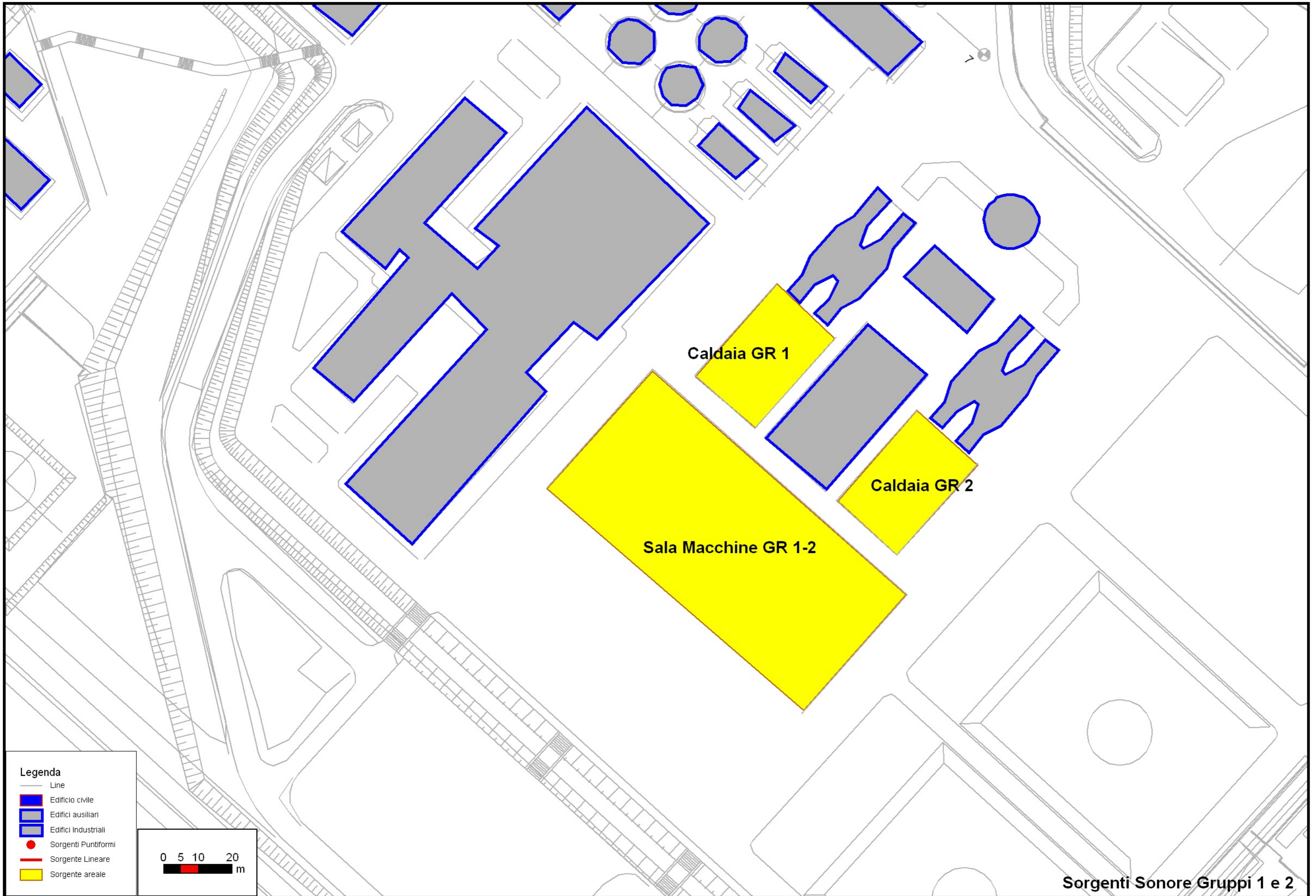
*Si richiede di georeferenziare le sorgenti sonore indicate*

Si riportano nella Tabella seguente le coordinate delle sorgenti sonore, rilevate nel loro centro.

In Allegato 22.1 viene fornita la planimetria B.23 georeferenziata.

	coord x (EST)	coord y (NORD)
<b>figura 1 di 4</b>		
Caldaia GR1	441.207,308	4.521.750,139
Caldaia GR2	441.261,187	4.521.701,398
Sala macchina GR1-2	441.192,330	4.521.679,563
<b>figura 2 di 4</b>		
Servizi Desox GR3	441.364,226	4.521.931,791
Servizi Desox GR4	441.425,272	4.521.874,683
Caldaia GR3	441.171,225	4.521.738,351
Caldaia GR4	441.253,057	4.521.667,760
Sala macchina GR3-4	441.167,098	4.521.654,139
Desox GR3	441.322,070	4.521.907,676
Desox GR4	441.405,064	4.521.833,370
Desox GR3-4	441.386,967	4.521.893,654
<b>figura 3 di 4</b>		
Torre carbone (vicino Mulino GR3)	441.149,318	4.521.738,062
Torre carbone (a sud di Macchina movimentazione carbone)	441.346,998	4.521.277,666
Mulino GR3	441.178,159	4.521.757,132
Mulino GR4	441.267,225	4.521.670,250
Macchina movimentazione carbone	441.490,197	4.521.435,253

	<b>coord x (EST)</b>	<b>coord y (NORD)</b>
<i>Torri carbone lato mare da nord a sud</i>		
Torre carbone	441.361,709	4.521.974,557
Torre carbone	441.560,355	4.521.795,180
Torre carbone	441.595,547	4.521.710,179
Torre carbone	441.674,708	4.521.636,647
<b>figura 4 di 4</b>		
<i>zona nord</i>		
Sbocco Camino TG	440.830,095	4.522.251,430
Base Camino TG	440.830,501	4.522.250,934
Alternatore TG	440.823,489	4.522.243,221
Turbina TG	440.821,795	4.522.241,386
Aerotermi TG	440.816,932	4.522.240,662
Ingresso aria TG	440.818,870	4.522.238,155
Trasformatore TG	440.826,013	4.522.237,920
<i>zona sud</i>		
Sbocco Camino TG	440.862,232	4.522.221,569
Base Camino TG	440.861,833	4.522.220,989
Alternatore TG	440.854,792	4.522.213,371
Turbina TG	440.853,105	4.522.211,428
Aerotermi TG	440.848,272	4.522.210,759
Ingresso aria TG	440.850,201	4.522.208,127
Trasformatore TG	440.857,275	4.522.208,043



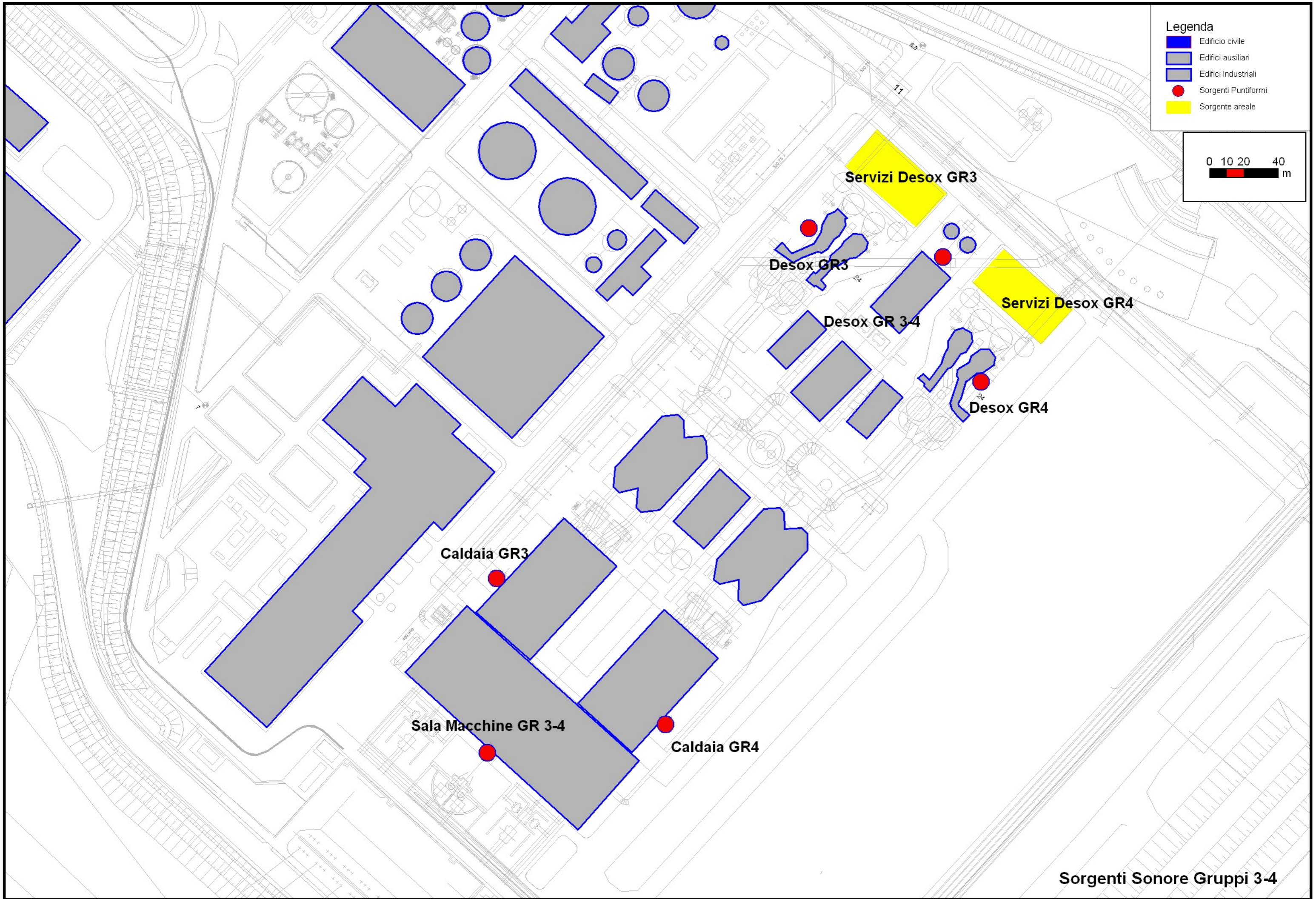
**Legenda**

- Line
- Edificio civile
- Edifici ausiliari
- Edifici Industriali
- Sorgenti Puntiformi
- Sorgente Lineare
- Sorgente areale

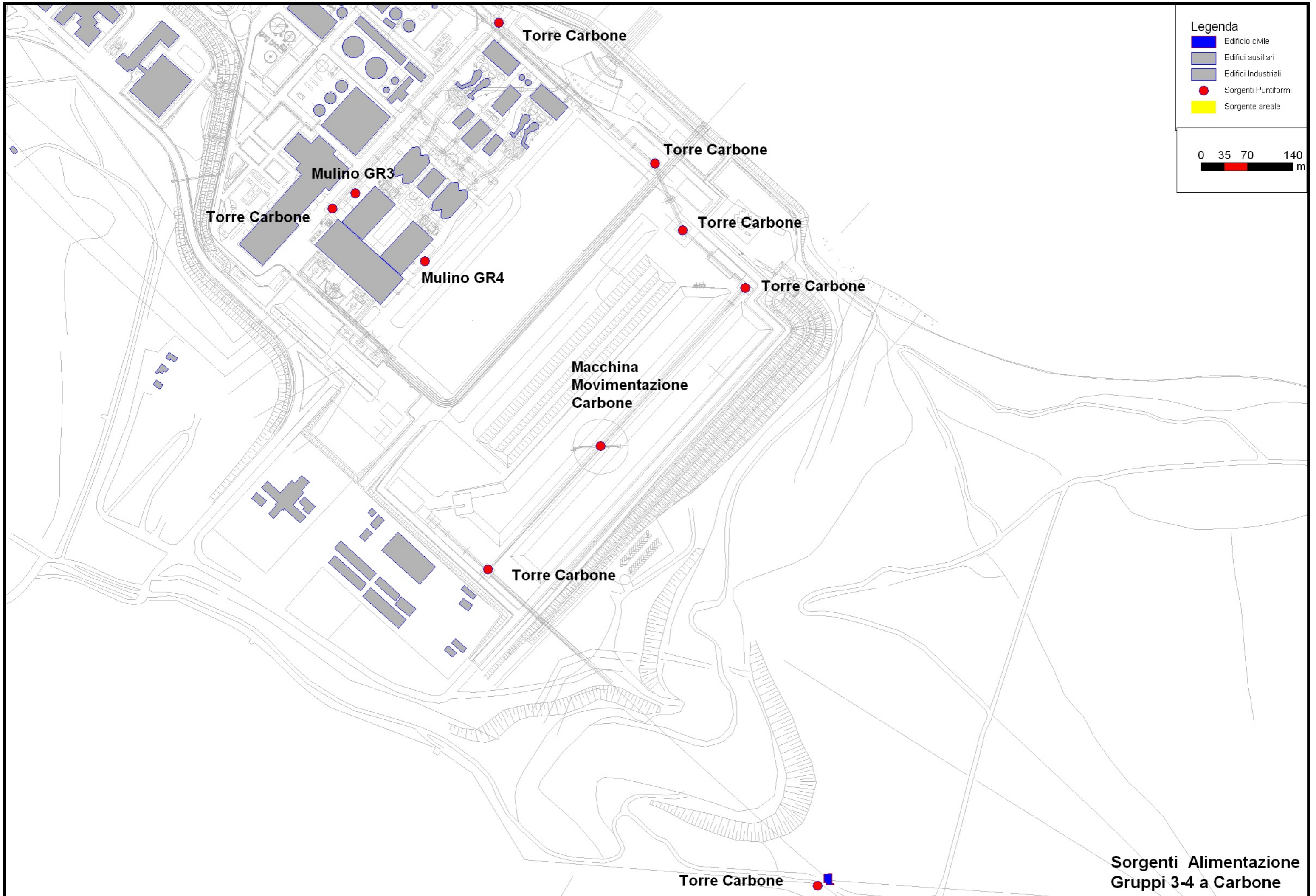
0 5 10 20  
m

Sorgenti Sonore Gruppi 1 e 2







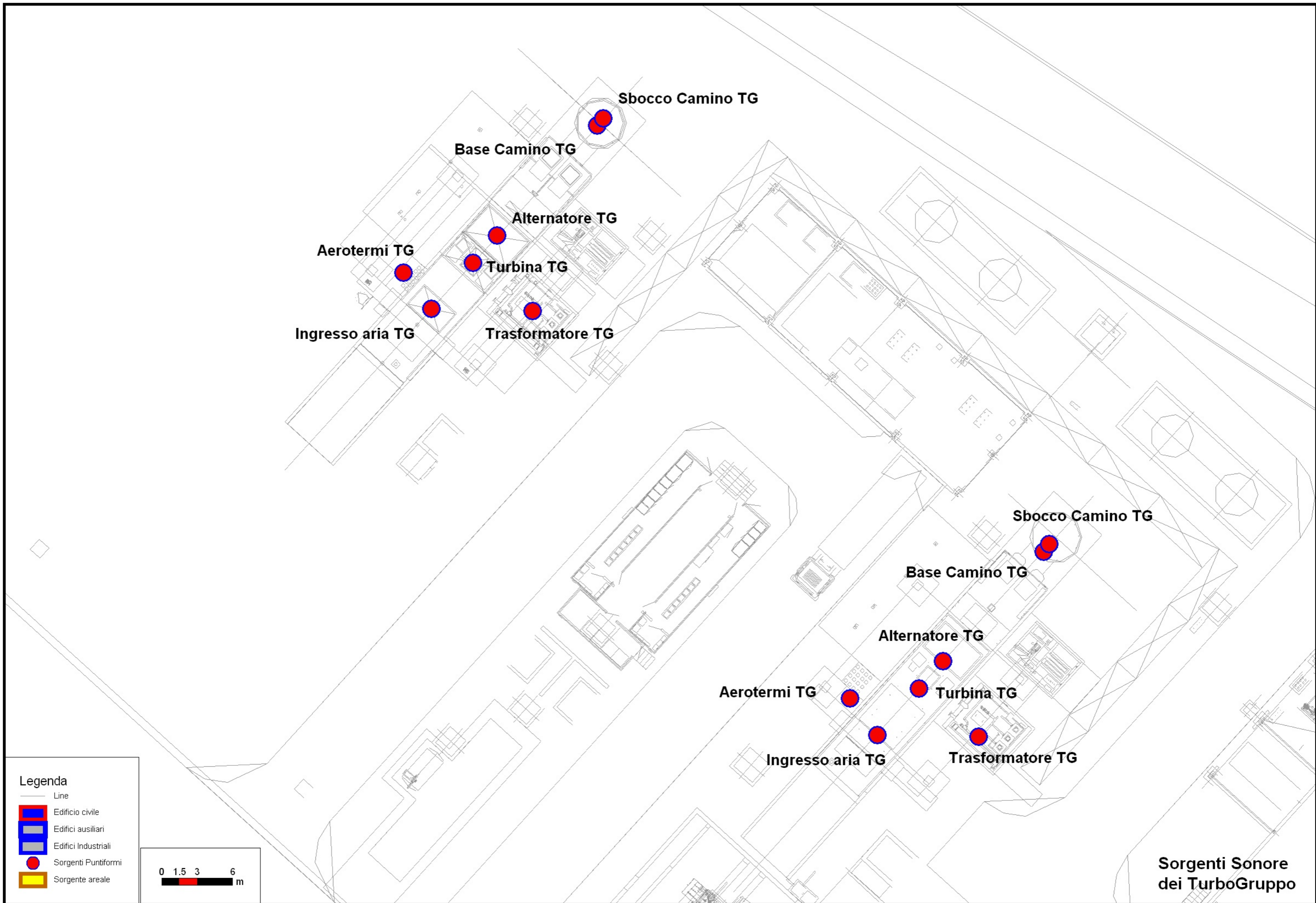


- Legenda**
- Edificio civile
  - Edifici ausiliari
  - Edifici Industriali
  - Sorgenti Puntiformi
  - Sorgente areale

0 35 70 140  
m

**Sorgenti Alimentazione  
Gruppi 3-4 a Carbone**





Sbocco Camino TG

Base Camino TG

Alternatore TG

Aerotermi TG

Turbina TG

Ingresso aria TG

Trasformatore TG

Sbocco Camino TG

Base Camino TG

Alternatore TG

Aerotermi TG

Turbina TG

Ingresso aria TG

Trasformatore TG