

**COMUNICAZIONI
MENSILI
SCARICO SI3**

ANNI 2005-2006-2007

European Vinyls Corporation (Italia) SpA
Porto Marghera
Via della Chimica, 5
30175 Porto Marghera (VE)
Italia
Tel (39) 41 2912011 Centralino
(39) 41 291 + Interno
(39) 41 2913692 Segr.
(39) 41 2913403 Dir.
Fax (39) 41 938145



Spett.le
MAGISTRATO ALLE ACQUE
UFF. PER LA SALVAGUARDIA
DI VENEZIA
S. Polo, 19
30125 Venezia

Porto Marghera, 03.02.2005

Prot. 012/05/FP

OGGETTO: Autorizzazione allo scarico di sostanze pericolose nel punto di controllo a pie' d'impianto SI3.

Si inviano i dati da Voi richiesti (con frequenza mensile) relativi al punto di controllo denominato SI3, in ottemperanza a quanto prescritto nell'autorizzazione N. 1645 del 15.07.2003.

Le tabelle relative al mese di gennaio 2005 sono le copie del registro vidimato su cui vengono riportati i dati medi giornalieri e mensili, come da vostra autorizzazione.
Porgo distinti saluti.

Il Responsabile d'impianto CV22/23

FRANCESCO PROZZILLO

A handwritten signature in black ink, appearing to read 'F. Prozzillo', written over the printed name.

Handwritten initials 'DL' in black ink, located in the lower right quadrant of the page.

EVC ITALIA S.p.A. P. MARGHERA (VE)		DATI RELATIVI ALLO SCARICO SI3 AUTORIZZATO DAL MAGISTRATO ALLE ACQUE DI VENEZIA														
DATI DA MONITORARE	UNITA' DI MISURA	DATI RISCOINTRATI												MESE GENNAIO		ANNO 2005
		1	2	3	4	5	6	7	8	9	10	11	12	13	14	15
PORTATA GIORNALIERA SCARICO SI3 COME DA FIT 245	Mc	460	391	538	568	536	518	503	528	440	441	441	436	445	409	603
CONCENTRAZIONE MEDIA GIORNALIERA DI 1,2 DCE RAPPRESENTATIVA DELLO SCARICO SI3	mg/l	0,05	0,04	0,05	0,02	0,02	0,03	0,05	0,02	0,03	0,04	0,05	0,05	0,07	0,05	0,07
QUANTITA' GIORNALIERA DI 1,2 DCE SCARICATA DA SI3	gr	23	15,64	26,9	11,36	10,72	15,54	25,15	10,56	13,2	17,64	21,8	31,15	20,45	42,21	
CAPACITA' PRODUTTIVA GIORNALIERA DI 1,2 DCE DEPURATO	Ton	1100	1100	1100	1100	1100	1100	1100	1100	1100	1100	1100	1100	1100	1100	1100
QUANTITA' MEDIA GIORNALIERA DI 1,2 DCE IN PESO PER TONNELLATA DI CAPACITA' DI 1,2 DCE DEPURATO PRODOTTO	gr/Ton	0,020	0,014	0,024	0,010	0,009	0,014	0,022	0,009	0,012	0,016	0,019	0,028	0,018	0,038	
QUANTITA' MEDIA MENSILE DI 1,2 DCE IN PESO PER TONNELLATA DI CAPACITA' DI 1,2 DCE DEPURATO PRODOTTO	gr/Ton															

REG. IVA

PAG. 1

Limite medio mensile di concentrazione: 2,5 milligrammi di 1,2 dicloroetano per litro di acqua
 Limite medio giornaliero di concentrazione: 5 milligrammi di 1,2 dicloroetano per litro di acqua.
 Limite medio mensile in peso: 5 grammi di 1,2 dicloroetano per tonnellata di capacità di produzione di 1,2 dicloroetano depurato
 Limite medio giornaliero in peso: 10 grammi di 1,2 dicloroetano per tonnellata di capacità di produzione di 1,2 dicloroetano depurato

DATI RELATIVI ALLO SCARICO SI 3 AUTORIZZATO DAL MAGISTRATO ALLE ACQUE DI VENEZIA

EVC ITALIA S.p.A. P. MARGHERA (VE)	UNITA' DI MISURA	DATI RISCOCONTRATI												ANNO 2005			
		MESE GENNAIO															
		16	17	18	19	20	21	22	23	24	25	26	27		28	29	30
PORTATA GIORNALIERA SCARICO SI 3 COME DA FIT 245	Mg	627	609	590	565	577	531	586	576	555	599	603	473	544	426	567	484
CONCENTRAZIONE MEDIA GIORNALIERA DI 1,2 DCE RAPPRESENTATIVA DELLO SCARICO SI 3	mg/l	0,03	0,03	0,04	0,02	0,04	0,03	0,03	0,03	0,04	0,09	0,02	0,02	0,02	0,02	0,02	0,02
QUANTITA' GIORNALIERA DI 1,2 DCE SCARICATA DA SI 3	gr	18,81	18,27	23,6	11,3	23,08	15,93	17,58	17,28	22,2	53,91	12,06	14,19	0	0	0	0
CAPACITA' PRODUTTIVA GIORNALIERA DI 1,2 DCE DEPURATO	Ton	1100	1100	1100	1100	1100	1100	1100	1100	1100	1100	1100	1100	1100	1100	1100	1100
QUANTITA' MEDIA GIORNALIERA DI 1,2 DCE IN PESO PER TONNELLATA DI CAPACITA' DI 1,2 DCE DEPURATO PRODOTTO	gr/Ton	0,017	0,016	0,021	0,010	0,020	0,014	0,015	0,015	0,020	0,049	0,010	0,012	0	0	0	0
QUANTITA' MEDIA MENSILE DI 1,2 DCE IN PESO PER TONNELLATA DI CAPACITA' DI 1,2 DCE DEPURATO PRODOTTO	gr/Ton																0,016

REBA.WK1
 Limite medio mensile di concentrazione: 2,5 milligrammi di 1,2 dicloroetano per litro di acqua
 Limite medio giornaliero di concentrazione: 5 milligrammi di 1,2 dicloroetano per litro di acqua
 Limite medio mensile in peso: 5 grammi di 1,2 dicloroetano per tonnellata di capacità di produzione di 1,2 dicloroetano depurato
 Limite medio giornaliero in peso: 10 grammi di 1,2 dicloroetano per tonnellata di capacità di produzione di 1,2 dicloroetano depurato

European Vinyls Corporation (Italia) SpA
Porto Marghera
Via della Chimica, 5
30175 Porto Marghera (VE)
Italia
Tel (39) 41 2912011 Centralino
(39) 41 291 + Interno
(39) 41 2913692 Segr.
(39) 41 2913403 Dir.
Fax (39) 41 938145



Spett.le
MAGISTRATO ALLE ACQUE
UFF. PER LA SALVAGUARDIA
DI VENEZIA
S. Polo, 19
30125 Venezia

Porto Marghera, 11.03.2005

Prot. 029/05/FP

OGGETTO: Autorizzazione allo scarico di sostanze pericolose nel punto di controllo a pie' d'impianto SI3.

Si inviano i dati da Voi richiesti (con frequenza mensile) relativi al punto di controllo denominato SI3, in ottemperanza a quanto prescritto nell'autorizzazione N. 1645 del 15.07.2003.

Le tabelle relative al mese di febbraio 2005 sono le copie del registro vidimato su cui vengono riportati i dati medi giornalieri e mensili, come da vostra autorizzazione.
Porgo distinti saluti.

Il Responsabile d'impianto CV22/23

FRANCESCO PROZZILLO

A handwritten signature in black ink, appearing to read 'F. Prozzillo', written over the printed name.

EVIC ITALIA S.p.A.
P. MARGHERA (VE)

DATI DA MONITORARE	UNITA DI MISURA	DATI RISCOINTRATI														MESE FEBBRAIO			ANNO 2005		
		16	17	18	19	20	21	22	23	24	25	26	27	28	29	30	31				
		PORTATA GIORNALIERA SCARICO SI3 COME DA FIT 245	Mc	558	558	490	541	554	526	429	528	503	498	577	582	529					
CONCENTRAZIONE MEDIA GIORNALIERA DI 1,2 DCE RAPPRESENTATIVA DELLO SCARICO SI3	mg/l	0,025	0,014	0,019	0,012	0,011	0,014	0,019	0,020	0,019	0,013	0,022	0,012	0,019							
QUANTITA' GIORNALIERA DI 1,2 DCE SCARICATA DA SI3	gr	13,95	7,81	9,31	6,49	6,99	7,36	8,15	10,56	9,55	6,47	12,69	6,98	47,61							
CAPACITA' PRODUTTIVA GIORNALIERA DI 1,2 DCE DEPURATO	Ton	1100	1100	1100	1100	1100	1100	1100	1100	1100	1100	1100	1100	1100							
QUANTITA' MEDIA GIORNALIERA DI 1,2 DCE IN PESO PER TONNELLATA DI CAPACITA' DI 1,2 DCE DEPURATO PRODOTTO	gr/Ton	0,012	0,007	0,008	0,005	0,005	0,006	0,007	0,009	0,008	0,005	0,011	0,006	0,013							
QUANTITA' MEDIA MENSILE DI 1,2 DCE IN PESO PER TONNELLATA DI CAPACITA' DI 1,2 DCE DEPURATO PRODOTTO	gr/Ton																		0,010		

REG. 854/84
 Limite medio mensile di concentrazione: 2,5 milligrammi di 1,2 dicloroetano per litro di acqua
 Limite medio giornaliero di concentrazione: 5 milligrammi di 1,2 dicloroetano per litro di acqua
 Limite medio mensile in peso: 5 grammi di 1,2, dicloroetano per tonnellata di capacità di produzione di 1,2, dicloroetano depurato
 Limite medio giornaliero in peso: 10 grammi di 1,2, dicloroetano per tonnellata di capacità di produzione di 1,2, dicloroetano depurato

EVC ITALIA S.p.A.
P. MARGHERA (VE)

DATI RELATIVI ALLO SCARICO SI3 AUTORIZZATO DAL MAGISTRATO ALLE ACQUE DI VENEZIA

DATI DA MONITORARE	UNITA' DI MISURA	DATI RISCOINTRATI														ANNO
		FEBBRAIO														
		1	2	3	4	5	6	7	8	9	10	11	12	13	14	
PORTATA GIORNALIERA SCARICO SI3 COME DA FIT 245	Mg	484	378	386	443	314	554	484	303	568	572	638	547	545	463	506
CONCENTRAZIONE MEDIA GIORNALIERA DI 1,2 DCE RAPPRESENTATIVA DELLO SCARICO SI3	mg/l	0,011	0,016	0,130	0,052	0,014	0,013	0,012	0,010	0,033	0,030	0,019	0,016	0,015	0,041	
QUANTITA' GIORNALIERA DI 1,2 DCE SCARICATA DA SI3	gr	532	6,04	50,18	23,03	4,39	720	6,29	3,63	5,68	18,87	19,14	10,39	8,72	29,74	
CAPACITA' PRODUTTIVA GIORNALIERA DI 1,2 DCE DEPURATO	Ton	1100	1100	1100	1100	1100	1100	1100	1100	1100	1100	1100	1100	1100	1100	
QUANTITA' MEDIA GIORNALIERA DI 1,2 DCE IN PESO PER TONNELLATA DI CAPACITA' DI 1,2 DCE DEPURATO PRODOTTO	gr/Ton	0,004	0,005	0,045	0,020	0,003	0,006	0,005	0,003	0,005	0,017	0,017	0,009	0,007	0,006	0,018
QUANTITA' MEDIA MENSILE DI 1,2 DCE IN PESO PER TONNELLATA DI CAPACITA' DI 1,2 DCE DEPURATO PRODOTTO	gr/Ton															

REG. 1764
 Limite medio mensile di concentrazione: 2,5 milligrammi di 1,2 dicloroetano per litro di acqua
 Limite medio giornaliero di concentrazione: 5 milligrammi di 1,2 dicloroetano per litro di acqua
 Limite medio mensile in peso: 5 grammi di 1,2 dicloroetano per tonnellata di capacità di produzione di 1,2 dicloroetano depurato
 Limite medio giornaliero in peso: 10 grammi di 1,2 dicloroetano per tonnellata di capacità di produzione di 1,2 dicloroetano depurato

European Vinyls Corporation (Italia) SpA
Porto Marghera
Via della Chimica, 5
30175 Porto Marghera (VE)
Italia
Tel (39) 41 2912011 Centralino
(39) 41 291 + Interno
(39) 41 2913692 Segr.
(39) 41 2913403 Dir.
Fax (39) 41 938145



Spett.le
MAGISTRATO ALLE ACQUE
UFF. PER LA SALVAGUARDIA
DI VENEZIA
S. Polo, 19
30125 Venezia

Porto Marghera, 04.04.2005

Prot. 031/05/FP

OGGETTO: Autorizzazione allo scarico di sostanze pericolose nel punto di controllo a pie' d'impianto SI3.

Si inviano i dati da Voi richiesti (con frequenza mensile) relativi al punto di controllo denominato SI3, in ottemperanza a quanto prescritto nell'autorizzazione N. 1645 del 15.07.2003.

Le tabelle relative al mese di marzo 2005 sono le copie del registro vidimato su cui vengono riportati i dati medi giornalieri e mensili, come da vostra autorizzazione.
Porgo distinti saluti.

Il Responsabile d'impianto CV22/23

FRANCESCO PROZZILLO

A handwritten signature in black ink, appearing to read 'F. Prozzillo', written over the printed name.

Handwritten initials 'DC' in black ink, located in the bottom right corner of the page.

EVC ITALIA S.p.A. P. MARGHERA (VE)		DATI RELATIVI ALLO SCARICO SI'3 AUTORIZZATO DAL MAGISTRATO ALLE ACQUE DI VENEZIA																	
		DATI DA MONITORARE	UNITA' DI MISURA	DATI RISCOINTRATI												MESE MARZO		ANNO 2005	
				1	2	3	4	5	6	7	8	9	10	11	12	13	14	15	
PORTATA GIORNALIERA SCARICO SI'3 COME DA FIT 245	Mc	499	466	243	403	530	659	637	683	413	715	585	660	660	589	665			
CONCENTRAZIONE MEDIA GIORNALIERA DI 1,2 DCE RAPPRESENTATIVA DELLO SCARICO SI'3	mg/l	0,017	0,020	0,015	0,014	0,018	0,014	0,004	0,003	0,026	0,014	0,034	0,011	0,011	0,008	0,040			
QUANTITA' GIORNALIERA DI 1,2 DCE SCARICATA DA SI'3	gr	8,48	9,32	3,64	5,64	9,54	9,22	2,54	2,04	10,73	10,01	19,89	7,26	7,26	4,71	26,6			
CAPACITA' PRODUTTIVA GIORNALIERA DI 1,2 DCE DEPURATO	Ton	1100	1100	1100	1100	1100	1100	1100	1100	1100	1100	1100	1100	1100	1100	1100			
QUANTITA' MEDIA GIORNALIERA DI 1,2 DCE IN PESO PER TONNELLATA DI CAPACITA' DI 1,2 DCE DEPURATO PRODOTTO	gr/Ton	0,007	0,008	0,003	0,005	0,008	0,008	0,002	0,001	0,009	0,009	0,018	0,006	0,006	0,004	0,24			
QUANTITA' MEDIA MENSILE DI 1,2 DCE IN PESO PER TONNELLATA DI CAPACITA' DI 1,2 DCE DEPURATO PRODOTTO	gr/Ton																		

REG. IVA

Limite medio mensile di concentrazione: 2,5 milligrammi di 1,2 dicloroetano per litro di acqua
 Limite medio giornaliero di concentrazione: 5 milligrammi di 1,2 dicloroetano per litro di acqua
 Limite medio mensile in peso: 5 grammi di 1,2 dicloroetano per tonnellata di capacità di produzione di 1,2 dicloroetano depurato
 Limite medio giornaliero in peso: 10 grammi di 1,2 dicloroetano per tonnellata di capacità di produzione di 1,2 dicloroetano depurato

DATI RELATIVI ALLO SCARICO SI 3 AUTORIZZATO DAL MAGISTRATO ALLE ACQUE DI VENEZIA

EVC ITALIA S.p.A.
P. MARGHERA (VE)

DATI DA MONITORARE	UNITA' DI MISURA	DATI RISCONTRATI												ANNO 2005			
		MESE MARZO															
		16	17	18	19	20	21	22	23	24	25	26	27		28	29	30
PORTATA GIORNALIERA SCARICO SI 3 COME DA FIT 245	Mc	691	737	704	485	397	518	369	449	312	509	393	440	437	392	477	404
CONCENTRAZIONE MEDIA GIORNALIERA DI 1,2 DCE RAPPRESENTATIVA DELLO SCARICO SI 3	mg/l	0,017	0,012	0,008	0,035	0,010	0,048	0,096	0,197	0,025	0,006	0,005	0,019	0,040	0,011	0,023	0,031
QUANTITA' GIORNALIERA DI 1,2 DCE SCARICATA DA SI 3	gr.	11,74	8,84	5,63	16,97	3,97	24,86	35,42	88,45	7,8	3,05	1,96	8,36	4,37	4,31	10,97	12,52
CAPACITA' PRODUTTIVA GIORNALIERA DI 1,2 DCE DEPURATO	Ton	1100	1100	1100	1100	1100	1100	1100	1100	1100	1100	1100	1100	1100	1100	1100	1100
QUANTITA' MEDIA GIORNALIERA DI 1,2 DCE IN PESO PER TONNELLATA DI CAPACITA' DI 1,2 DCE DEPURATO	gr/Ton	0,010	0,008	0,005	0,015	0,003	0,022	0,032	0,080	0,007	0,002	0,001	0,007	0,003	0,003	0,009	0,011
QUANTITA' MEDIA MENSILE DI 1,2 DCE IN PESO PER TONNELLATA DI CAPACITA' DI 1,2 DCE DEPURATO	gr/Ton																9,017

NEOLW4
 Limite medio mensile di concentrazione: 2,5 milligrammi di 1,2 dicloroetano per litro di acqua
 Limite medio giornaliero di concentrazione: 5 milligrammi di 1,2 dicloroetano per litro di acqua
 Limite medio mensile in peso: 5 grammi di 1,2 dicloroetano per tonnellata di capacità di produzione di 1,2 dicloroetano depurato
 Limite medio giornaliero in peso: 10 grammi di 1,2 dicloroetano per tonnellata di capacità di produzione di 1,2 dicloroetano depurato

European Vinyls Corporation (Italia) SpA
Via della Chimica, 5
30175 Porto Marghera (VE)
Italia
Tel +39-041 291 3403 Dir.
+39-041 291 3692 Segr.
Fax +39-041 93 8145



Spett.le
MAGISTRATO ALLE ACQUE
UFF. PER LA SALVAGUARDIA
DI VENEZIA
S. Polo, 19
30125 Venezia

Porto Marghera, 09.06.2005

Prot. 052/05/FP

OGGETTO: Autorizzazione allo scarico di sostanze pericolose nel punto di controllo a pie' d'impianto S13.

Si inviano i dati da Voi richiesti (con frequenza mensile) relativi al punto di controllo denominato S13, in ottemperanza a quanto prescritto nell'autorizzazione N. 1645 del 15.07.2003.

Le tabelle relative al mese di maggio 2005 sono le copie del registro vidimato su cui vengono riportati i dati medi giornalieri e mensili, come da vostra autorizzazione.
Porgo distinti saluti.

Il Responsabile d'impianto CV22/23

FRANCESCO PROZZILLO

EVC ITALIA S.p.A. P. MARGHERA (VE)		DATI RELATIVI ALLO SCARICO SI3 AUTORIZZATO DAL MAGISTRATO ALLE ACQUE DI VENEZIA														
DATI DA MONITORARE	UNITA' DI MISURA	DATI RISCOINTRATI												ANNO 2005		
		1	2	3	4	5	6	7	8	9	10	11	12		13	14
PORTATA GIORNALIERA SCARICO SI3 COME DA FIT 245	Mc	564	559	372	254	453	595	620	644	608	503	606	698	721	701	695
CONCENTRAZIONE MEDIA GIORNALIERA DI 1,2 DCE RAPPRESENTATIVA DELLO SCARICO SI3	mg/l	0,022	0,018	0,026	0,030	0,021	0,039	0,027	0,034	0,049	0,059	0,066	0,065	0,145	0,097	0,120
QUANTITA' GIORNALIERA DI 1,2 DCE SCARICATA DA SI3	gr	12,40	10,06	9,67	7,62	9,51	23,20	16,74	21,89	29,79	29,67	39,99	45,37	104,54	67,99	83,4
CAPACITA' PRODUTTIVA GIORNALIERA DI 1,2 DCE DEPURATO	Ton	1100	1100	1100	1100	1100	1100	1100	1100	1100	1100	1100	1100	1100	1100	1100
QUANTITA' MEDIA GIORNALIERA DI 1,2 DCE IN PESO PER TONNELLATA DI CAPACITA' DI 1,2 DCE DEPURATO PRODOTTO	gr/Ton	0,011	0,009	0,008	0,006	0,008	0,021	0,015	0,019	0,027	0,026	0,036	0,041	0,095	0,061	0,075
QUANTITA' MEDIA MENSILE DI 1,2 DCE IN PESO PER TONNELLATA DI CAPACITA' DI 1,2 DCE DEPURATO PRODOTTO	gr/Ton															

REG. 151/03
 Limite medio mensile di concentrazione: 2,5 milligrammi di 1,2 dicloroetano per litro di acqua
 Limite medio giornaliero di concentrazioni: 5 milligrammi di 1,2 dicloroetano per litro di acqua
 Limite medio mensile in peso: 5 grammi di 1,2 dicloroetano per tonnellata di capacità di produzione di 1,2 dicloroetano depurato
 Limite medio giornaliero in peso: 10 grammi di 1,2 dicloroetano per tonnellata di capacità di produzione di 1,2 dicloroetano depurato

DATI RELATIVI ALLO SCARICO SI 3 AUTORIZZATO DAL MAGISTRATO ALLE ACQUE DI VENEZIA

EVC ITALIA S.p.A. P. MARGHERA (VE)	UNITA' DI MISURA	DATI RISCOINTRATI												ANNO 2005		
		MESE MAGGIO														
		16	17	18	19	20	21	22	23	24	25	26	27		28	29
PORTATA GIORNALIERA SCARICO SI 3 COME DA FIT 245	Mc	642	650	646	406	641	566	490	454	479	509	555	517	274	426	470
CONCENTRAZIONE MEDIA GIORNALIERA DI 1,2 DCE RAPPRESENTATIVA DELLO SCARICO SI 3	mg/l	0,066	0,118	0,105	0,118	0,083	0,095	0,097	0,102	0,102	0,123	0,104	0,109	0,107	0,093	0,082
QUANTITA' GIORNALIERA DI 1,2 DCE SCARICATA DA SI 3	gr	42,37	76,7	67,83	47,90	53,20	53,77	47,53	46,30	48,85	62,60	57,72	56,35	29,31	34,93	38,54
CAPACITA' PRODUTTIVA GIORNALIERA DI 1,2 DCE DEPURATO	Ton	1100	1100	1100	1100	1100	1100	1100	1100	1100	1100	1100	1100	1100	1100	1100
QUANTITA' MEDIA GIORNALIERA DI 1,2 DCE IN PESO PER TONNELLATA DI CAPACITA' DI 1,2 DCE DEPURATO PRODOTTO	gr/Ton	0,038	0,069	0,061	0,043	0,048	0,048	0,043	0,042	0,044	0,056	0,052	0,051	0,026	0,031	0,035
QUANTITA' MEDIA MENSILE DI 1,2 DCE IN PESO PER TONNELLATA DI CAPACITA' DI 1,2 DCE DEPURATO PRODOTTO	gr/Ton															0,038

REGR.WK1
 Limite medio mensile di concentrazione: 2,5 milligrammi di 1,2 dicloroetano per litro di acqua
 Limite medio giornaliero di concentrazione: 5 milligrammi di 1,2 dicloroetano per litro di acqua
 Limite medio mensile in peso: 5 grammi di 1,2 dicloroetano per tonnellata di produzione di 1,2 dicloroetano depurato
 Limite medio giornaliero in peso: 10 grammi di 1,2 dicloroetano per tonnellata di capacità di produzione di 1,2 dicloroetano depurato

Spett.le
MAGISTRATO ALLE ACQUE
UFF. PER LA SALVAGUARDIA
DI VENEZIA
S. Polo, 19
30125 Venezia

Porto Marghera, 05.07.2005

Prot. 060/05/FP

OGGETTO: Autorizzazione allo scarico di sostanze pericolose nel punto di controllo a pie' d'impianto SI3.


Si inviano i dati da Voi richiesti (con frequenza mensile) relativi al punto di controllo denominato SI3, in ottemperanza a quanto prescritto nell'autorizzazione N. 1645 del 15.07.2003.

Le tabelle relative al mese di giugno 2005 sono le copie del registro vidimato su cui vengono riportati i dati medi giornalieri e mensili, come da vostra autorizzazione.

Porgo distinti saluti.

Il Responsabile d'impianto CV22/23

FRANCESCO PROZZILLO



DATI RELATIVI ALLO SCARICO SI3 AUTORIZZATO DAL MAGISTRATO ALLE ACQUE DI VENEZIA																	
EVC ITALIA S.p.A. P. MARGHERA (VE)	DATI DA MONITORARE	UNITA' DI MISURA	DATI RISCOINTRATI														
			MESE GIUGNO ANNO 2005														
			1	2	3	4	5	6	7	8	9	10	11	12	13	14	15
	PORTATA GIORNALIERA SCARICO SI3 COME DA FIT 245	Mc	370	324	523	615	606	600	594	424	403	531	567	513	453	439	562
	CONCENTRAZIONE MEDIA GIORNALIERA DI 1,2 DCE RAPPRESENTATIVA DELLO SCARICO SI 3	mg/l	0,117	0,117	0,112	0,175	0,179	0,148	0,115	0,081	0,063	0,083	0,050	0,079	0,059	0,073	0,076
	QUANTITA' GIORNALIERA DI 1,2 DCE SCARICATA DA SI3	gr	35,52	37,90	58,57	107,62	108,47	88,8	68,31	34,34	25,38	44,07	28,35	40,52	26,72	32,04	42,71
	CAPACITA' PRODUTTIVA GIORNALIERA DI 1,2 DCE DEPURATO	Ton	1100	1100	1100	1100	1100	1100	1100	1100	1100	1100	1100	1100	1100	1100	1100
	QUANTITA' MEDIA GIORNALIERA DI 1,2 DCE IN PESO PER TONNELLATA DI CAPACITA' DI 1,2 DCE DEPURATO PRODOTTO	gr/Ton	0,032	0,034	0,053	0,097	0,098	0,080	0,062	0,031	0,023	0,040	0,025	0,036	0,024	0,029	0,038
	QUANTITA' MEDIA MENSILE DI 1,2 DCE IN PESO PER TONNELLATA DI CAPACITA' DI 1,2 DCE DEPURATO PRODOTTO	gr/Ton															

REG. 1/194

Limite medio mensile di concentrazione: 2,5 milligrammi di 1,2 dicloroetano per litro di acqua
 Limite medio giornaliero di concentrazione: 5 milligrammi di 1,2 dicloroetano per litro di acqua
 Limite medio mensile in peso: 5 grammi di 1,2 dicloroetano per tonnellata di capacità di produzione di 1,2 dicloroetano depurato
 Limite medio giornaliero in peso: 10 grammi di 1,2 dicloroetano per tonnellata di capacità di produzione di 1,2 dicloroetano depurato

EVC ITALIA S.p.A. P. MARGHERA (VE)		DATI RELATIVI ALLO SCARICO SI 3 AUTORIZZATO DAL MAGISTRATO ALLE ACQUE DI VENEZIA																
		MESE <u>GIUGNO</u> ANNO <u>2005</u>																
DATI DA MONITORARE		DATI RISCOINTRATI														30	31	
UNITA' DI MISURA		16	17	18	19	20	21	22	23	24	25	26	27	28	29	30	31	
PORTATA GIORNALIERA SCARICO SI 3, COME DA FIT 245	Mc	522	602	657	662	327	445	257	691	676	492	183	577	455	495	375		
CONCENTRAZIONE MEDIA GIORNALIERA DI 1,2 DCE RAPPRESENTATIVA DELLO SCARICO SI 3	mg/l	0,067	0,088	0,068	0,084	0,055	0,073	0,097	0,097	0,096	0,106	0,125	0,090	0,094	0,104	0,087		
QUANTITA' GIORNALIERA DI 1,2 DCE SCARICATA DA SI 3	gr	34,97	52,97	44,67	58,91	17,98	32,48	24,92	67,02	64,89	52,15	22,87	51,93	42,77	51,48	32,62		
CAPACITA' PRODUTTIVA GIORNALIERA DI 1,2 DCE DEPURATO	Ton	1100	1100	1100	1100	1100	1100	1100	1100	1100	1100	1100	1100	1100	1100	1100		
QUANTITA' MEDIA GIORNALIERA DI 1,2 DCE IN PESO PER TONNELLATA DI CAPACITA' DI 1,2 DCE DEPURATO PRODOTTO	gr/Ton	0,031	0,048	0,040	0,053	0,016	0,029	0,022	0,060	0,058	0,047	0,020	0,047	0,038	0,046	0,029		
QUANTITA' MEDIA MENSILE DI 1,2 DCE IN PESO PER TONNELLATA DI CAPACITA' DI 1,2 DCE DEPURATO PRODOTTO	gr/Ton																0,042	

REG. MK

Limite medio mensile di concentrazione: 2,5 milligrammi di 1,2 dicloroetano per litro di acqua
 Limite medio giornaliero di concentrazione: 5 milligrammi di 1,2 dicloroetano per litro di acqua
 Limite medio mensile in peso: 5 grammi di 1,2 dicloroetano per tonnellata di capacità di produzione di 1,2 dicloroetano depurato
 Limite medio giornaliero in peso: 10 grammi di 1,2 dicloroetano per tonnellata di capacità di produzione di 1,2 dicloroetano depurato

Spett.le
MAGISTRATO ALLE ACQUE
UFF. PER LA SALVAGUARDIA
DI VENEZIA
S. Polo, 19
30125 Venezia

Porto Marghera, 02.08.2005


Prot. 068/05/ST

OGGETTO: Autorizzazione allo scarico di sostanze pericolose nel punto di controllo a pie' d'impianto SI3.

Si inviano i dati da Voi richiesti (con frequenza mensile) relativi al punto di controllo denominato SI3, in ottemperanza a quanto prescritto nell'autorizzazione N. 1645 del 15.07.2003. Le tabelle relative al mese di luglio 2005 sono le copie del registro vidimato su cui vengono riportati i dati medi giornalieri e mensili, come da vostra autorizzazione. Porgo distinti saluti.

Il Responsabile d'impianto CV22/23

STEFANO TAPPARELLI



EVCOMAFFAIA S.p.A.

DATI RELATIVI ALLO SCARICO SI3 AUTORIZZATO DAL MAGISTRATO ALLE ACQUE DI VENEZIA

P. MARGHERA (VE)

DATI DA MONITORARE	UNITA' DI MISURA	DATI RISCOINTRATI												ANNO 2005		
		MESE												14	15	
		1	2	3	4	5	6	7	8	9	10	11	12	13		
PORTATA GIORNALIERA SCARICO SI3 COME DA FIT 245	Mc	533	605	581	364	311	410	297	162	355	359	524	421	448	377	345
CONCENTRAZIONE MEDIA GIORNALIERA DI 1,2 DCE RAPPRESENTATIVA DELLO SCARICO SI3	mg/l	0,102	0,191	0,067	0,106	0,058	0,062	0,058	0,053	0,059	0,082	0,364	0,195	0,050	0,097	0,046
QUANTITA' GIORNALIERA DI 1,2 DCE SCARICATA DA SI3	gr	5436	11555	3892	3858	2736	2542	2613	858	2094	2943	19073	8209	224	3656	1587
CAPACITA' PRODUTTIVA GIORNALIERA DI 1,2 DCE DEPURATO	Ton	1100	1100	1100	1100	1100	1100	1100	1100	1100	1100	1100	1100	1100	1100	1100
QUANTITA' MEDIA GIORNALIERA DI 1,2 DCE IN PESO PER TONNELLATA DI CAPACITA' DEPURATO PRODOTTO	gr/Ton	0,049	0,105	0,035	0,035	0,024	0,023	0,023	0,007	0,019	0,026	0,173	0,074	0,020	0,033	0,014
QUANTITA' MEDIA MENSILE DI 1,2 DCE IN PESO PER TONNELLATA DI CAPACITA' DEPURATO	gr/Ton															

Limite medio mensile di concentrazione: 2,5 milligrammi di 1,2 dicloroetano per litro di acqua
 Limite medio giornaliero di concentrazione: 5 milligrammi di 1,2 dicloroetano per litro di acqua
 Limite medio mensile in peso: 5 grammi di 1,2, dicloroetano per tonnellata di capacità di produzione di 1,2, dicloroetano depurato
 Limite medio giornaliero in peso: 10 grammi di 1,2, dicloroetano per tonnellata di capacità di produzione di 1,2, dicloroetano depurato

* DAL 01/07/05 INEOS VYVILS ITALIA SPM

EVC ITALIA S.p.A. P. MARGHERA (VE)	DATI RELATIVI ALLO SCARICO SI3 AUTORIZZATO DAL MAGISTRATO ALLE ACQUE DI VENEZIA																
	UNITA' DI MISURA	MESE LUGLIO ANNO 2005															
		16	17	18	19	20	21	22	23	24	25	26	27	28	29	30	31
DATI DA MONITORARE																	
PORTATA GIORNALIERA SCARICO SI3 COME DA FIT 245	Mc	579	577	513	402	459	204	153	643	311	498	587	475	521	558	637	552
CONCENTRAZIONE MEDIA GIORNALIERA DI 1,2 DCE RAPPRESENTATIVA DELLO SCARICO SI3	mg/l	0,070	0,030	0,045	0,203	0,055	0,063	0,054	0,069	0,055	0,032	0,084	0,074	0,076	0,063	0,084	0,047
QUANTITA' GIORNALIERA DI 1,2 DCE SCARICATA DA SI3	gr	40,53	17,31	23,08	81,60	25,24	12,85	8,26	44,36	17,10	15,93	49,30	35,15	39,09	37,04	53,5	25,94
CAPACITA' PRODUTTIVA GIORNALIERA DI 1,2 DCE DEPURATO	Ton	1100	1100	1100	1100	1100	1100	1100	1100	1100	1100	1100	1100	1100	1100	1100	1100
QUANTITA' MEDIA GIORNALIERA DI 1,2 DCE IN PESO PER TONNELLATA DI CAPACITA' DI 1,2 DCE DEPURATO PRODOTTO	gr/Ton	0,036	0,015	0,020	0,074	0,022	0,011	0,007	0,040	0,015	0,014	0,044	0,031	0,035	0,033	0,048	0,023
QUANTITA' MEDIA MENSILE DI 1,2 DCE IN PESO PER TONNELLATA DI CAPACITA' DI 1,2 DCE DEPURATO PRODOTTO	gr/Ton																0,036

REG. 2004

Limite medio mensile di concentrazione: 2,5 milligrammi di 1,2 dicloroetano per litro di acqua

Limite medio giornaliero di concentrazione: 5 milligrammi di 1,2 dicloroetano per litro di acqua

Limite medio mensile in peso: 5 grammi di 1,2 dicloroetano per tonnellata di capacità di produzione di 1,2 dicloroetano depurato

Limite medio giornaliero in peso: 10 grammi di 1,2 dicloroetano per tonnellata di capacità di produzione di 1,2 dicloroetano depurato

EX. NAT. 010760 INEOS VYNILS ITALIA SPA

Spett.le
MAGISTRATO ALLE ACQUE
UFF. PER LA SALVAGUARDIA
DI VENEZIA
S. Polo, 19
30125 Venezia

Porto Marghera, 02.09.2005


Prot. 080/05/FP

OGGETTO: Autorizzazione allo scarico di sostanze pericolose nel punto di controllo a pie' d'impianto SI3.

Si inviano i dati da Voi richiesti (con frequenza mensile) relativi al punto di controllo denominato SI3, in ottemperanza a quanto prescritto nell'autorizzazione N. 1645 del 15.07.2003. Le tabelle relative al mese di agosto 2005 sono le copie del registro vidimato su cui vengono riportati i dati medi giornalieri e mensili, come da vostra autorizzazione. Porgo distinti saluti.

Il Responsabile d'impianto CV22/23

FRANCESCO PROZZILLO



DC

EVG ITALIA S.p.A.
P. MARGHERA (VE)

DATI RELATIVI ALLO SCARICO SI3 AUTORIZZATO DAL MAGISTRATO ALLE ACQUE DI VENEZIA

DATI DA MONITORARE	UNITA' DI MISURA	DATI RISCOINTRATI												ANNO 2005		
		MESE A60570												14	15	
		1	2	3	4	5	6	7	8	9	10	11	12	13		
PORTATA GIORNALIERA SCARICO SI3 COME DA FIT 245	Mc	490	477	349	518	522	436	627	529	596	574	623	512	636	606	629
CONCENTRAZIONE MEDIA GIORNALIERA DI 1,2 DCE RAPPRESENTATIVA DELLO SCARICO SI3	mg/l	0,019	0,035	0,144	0,033	0,062	0,116	0,072	0,092	0,075	0,043	0,023	0,066	0,127	0,053	0,052
QUANTITA' GIORNALIERA DI 1,2 DCE SCARICATA DA SI3	gr	9,31	15,12	50,25	17,09	32,36	50,52	45,14	45,66	44,7	24,65	14,32	33,79	80,72	32,11	32,70
CAPACITA' PRODUTTIVA GIORNALIERA DI 1,2 DCE DEPURATO	Ton	1100	1100	1100	1100	1100	1100	1100	1100	1100	1100	1100	1100	1100	1100	1100
QUANTITA' MEDIA GIORNALIERA DI 1,2 DCE IN PESO PER TONNELLATA DI CAPACITA' DI 1,2 DCE DEPURATO	gr/Ton	0,008	0,016	0,045	0,015	0,029	0,045	0,041	0,044	0,044	0,022	0,013	0,030	0,073	0,029	0,029
QUANTITA' MEDIA MENSILE DI 1,2 DCE IN PESO PER TONNELLATA DI CAPACITA' DI 1,2 DCE DEPURATO	gr/Ton															

REDAZIONE
Limite medio mensile di concentrazione: 2,5 milligrammi di 1,2 dicloroetano per litro di acqua
Limite medio giornaliero di concentrazione: 5 milligrammi di 1,2 dicloroetano per litro di acqua
Limite medio mensile in peso: 5 grammi di 1,2 dicloroetano per tonnellata di capacità di produzione di 1,2 dicloroetano depurato
Limite medio giornaliero in peso: 10 grammi di 1,2 dicloroetano per tonnellata di capacità di produzione di 1,2 dicloroetano depurato

* : DAL 01/07/05 IN205 VINYL ITALIA SPA

DATI RELATIVI ALLO SCARICO SI 3 AUTORIZZATO DAL MAGISTRATO ALLE ACQUE DI VENEZIA

EVG-ITALIA S.p.A.

P. MARGHERA (VE)

MESE A 60570

ANNO 2005

DATI DA MONITORARE	UNITA' DI MISURA	DATI RISCONTRATI															
		16	17	18	19	20	21	22	23	24	25	26	27	28	29	30	31
PORTATA GIORNALIERA SCARICO SI 3 COME DA FIT 245	M ³	636	544	648	422	554	588	619	716	671	658	673	570	570	590	484	357
CONCENTRAZIONE MEDIA GIORNALIERA DI 1,2 DCE RAPPRESENTATIVA DELLO SCARICO SI 3	mg/l	0,554	0,065	0,077	0,082	0,073	0,072	0,058	0,133	0,071	0,073	0,080	0,010	0,010	0,066	0,108	0,034
QUANTITA' GIORNALIERA DI 1,2 DCE SCARICATA DA SI 3	gr	34,34	35,36	49,89	34,60	49,44	42,33	35,90	95,22	47,64	48,03	53,84	5,7	5,7	38,94	51,84	12,13
CAPACITA' PRODUTTIVA GIORNALIERA DI 1,2 DCE DEPURATO	Ton	1100	1100	1100	1100	1100	1100	1100	1100	1100	1100	1100	1100	1100	1100	1100	1100
QUANTITA' MEDIA GIORNALIERA DI 1,2 DCE IN PESO PER TONNELLATA DI CAPACITA' DI 1,2 DCE DEPURATO PRODOTTO	gr/Ton	0,531	0,032	0,045	0,031	0,036	0,038	0,032	0,086	0,043	0,043	0,048	0,005	0,005	0,035	0,047	0,011
QUANTITA' MEDIA MENSILE DI 1,2 DCE IN PESO PER TONNELLATA DI CAPACITA' DI 1,2 DCE DEPURATO PRODOTTO	gr/Ton																0,036

REG. MIN.

Limite medio mensile di concentrazione: 2,5 milligrammi di 1,2 dicloroetano per litro di acqua
 Limite medio giornaliero di concentrazione: 5 milligrammi di 1,2 dicloroetano per litro di acqua
 Limite medio mensile in peso: 5 grammi di 1,2 dicloroetano per tonnellata di capacità di produzione di 1,2 dicloroetano depurato
 Limite medio giornaliero in peso: 10 grammi di 1,2 dicloroetano per tonnellata di capacità di produzione di 1,2 dicloroetano depurato

* : DAL 01/07/05 INEOS VINYL ITALIA SPA

Spett.le
MAGISTRATO ALLE ACQUE
UFF. PER LA SALVAGUARDIA
DI VENEZIA
S. Polo, 19
30125 Venezia

Porto Marghera, 04.10.2005

Prot. 089/05/FP

OGGETTO: Autorizzazione allo scarico di sostanze pericolose nel punto di controllo a pie' d'impianto SI3.

Si inviano i dati da Voi richiesti (con frequenza mensile) relativi al punto di controllo denominato SI3, in ottemperanza a quanto prescritto nell'autorizzazione N. 1645 del 15.07.2003.

Le tabelle relative al mese di settembre 2005 sono le copie del registro vidimato su cui vengono riportati i dati medi giornalieri e mensili, come da vostra autorizzazione.

Porgo distinti saluti.

Il Responsabile d'impianto CV22/23

FRANCESCO PROZZILLO



De

EVC ITALIA S.p.A.
P. MARGHERA (VE)

DATI RELATIVI ALLO SCARICO SI3 AUTORIZZATO DAL MAGISTRATO ALLE ACQUE DI VENEZIA

DATI DA MONITORARE	UNITA' DI MISURA	DATI RISCOINTRATI												SESTIMANZE		ANNO
		MESE												13	14	
		1	2	3	4	5	6	7	8	9	10	11	12			
PORTATA GIORNALIERA SCARICO SI3 COME DA FIT 245	Mc	319	450	564	522	505	381	540	571	477	572	517	379	468	409	572
CONCENTRAZIONE MEDIA GIORNALIERA DI 1,2 DCE RAPPRESENTATIVA DELLO SCARICO SI 3	mg/l	9076	0,064	0,066	0,052	0,044	0,051	0,043	0,046	0,031	0,051	0,041	0,041	0,054	0,051	0,044
QUANTITA' GIORNALIERA DI 1,2 DCE SCARICATA DA SI 3	g/l	24,24	28,5	37,22	27,14	22,22	19,43	23,22	23,50	14,78	29,17	21,19	15,53	25,27	20,85	25,16
CAPACITA' PRODUTTIVA GIORNALIERA DI 1,2 DCE DEPURATO	Ton	1100	1100	1100	1100	1100	1100	1100	1100	1100	1100	1100	1100	1100	1100	1100
QUANTITA' MEDIA GIORNALIERA DI 1,2 DCE IN PESO PER TONNELLATA DI CAPACITA' DI 1,2 DCE DEPURATO PRODOTTO	gr/Ton	0,022	0,026	0,033	0,024	0,020	0,017	0,021	0,021	0,013	0,026	0,019	0,014	0,022	0,018	0,022
QUANTITA' MEDIA MENSILE DI 1,2 DCE IN PESO PER TONNELLATA DI CAPACITA' DI 1,2 DCE DEPURATO PRODOTTO	gr/Ton															

REGOL. 1831/03
 Limite medio mensile di concentrazione: 2,5 milligrammi di 1,2 dicloroetano per litro di acqua
 Limite medio giornaliero di concentrazione: 5 milligrammi di 1,2 dicloroetano per litro di acqua
 Limite medio mensile in peso: 5 grammi di 1,2 dicloroetano per tonnellata di capacità di produzione di 1,2, dicloroetano depurato
 Limite medio giornaliero in peso: 10 grammi di 1,2 dicloroetano per tonnellata di capacità di produzione di 1,2, dicloroetano depurato

EVC ITALIA S.p.A. P. MARGHERA (VE)	DATI RELATIVI ALLO SCARICO SI3 AUTORIZZATO DAL MAGISTRATO ALLE ACQUE DI VENEZIA																		
	DATI DA MONITORARE	UNITA' DI MISURA	DATI RISCOINTRATI													MESE SEPTEMBRE	ANNO 2005		
			16	17	18	19	20	21	22	23	24	25	26	27	28		29	30	31
PORTATA GIORNALIERA SCARICO SI3 COME DA FIT 245	Mc	566	499	419	211	468	274	506	577	587	555	496	555	456	450	454			
CONCENTRAZIONE MEDIA GIORNALIERA DI 1,2 DCE RAPPRESENTATIVA DELLO SCARICO SI 3	mg/l	0,060	0,024	0,043	0,046	0,040	0,027	0,104	0,061	0,064	0,055	0,053	0,058	0,045	0,093	0,054			
QUANTITA' GIORNALIERA DI 1,2 DCE SCARICATA DA SI3	gr	33,96	11,97	18,04	8,70	18,72	7,39	52,62	35,19	37,56	30,52	26,28	33,93	24,52	41,85	23,97			
CAPACITA' PRODUTTIVA GIORNALIERA DI 1,2 DCE DEPURATO	Ton	1100	1100	1100	1100	1100	1100	1100	1100	1100	1100	1100	1100	1100	1100	1100			
QUANTITA' MEDIA GIORNALIERA DI 1,2 DCE IN PESO PER TONNELLATA DI CAPACITA' DI 1,2 DCE DEPURATO PRODOTTO	gr/Ton	0,030	0,010	0,016	0,008	0,017	0,006	0,047	0,031	0,034	0,027	0,023	0,030	0,018	0,038	0,021			
QUANTITA' MEDIA MENSILE DI 1,2 DCE IN PESO PER TONNELLATA DI CAPACITA' DI 1,2 DCE DEPURATO PRODOTTO	gr/Ton															0,022			

REG. 474

Limite medio mensile di concentrazione: 2,5 milligrammi di 1,2 dicloroetano per litro di acqua
 Limite medio giornaliero di concentrazione: 5 milligrammi di 1,2 dicloroetano per litro di acqua
 Limite medio mensile in peso: 5 grammi di 1,2, dicloroetano per tonnellata di capacità di produzione di 1,2, dicloroetano depurato
 Limite medio giornaliero in peso: 10 grammi di 1,2, dicloroetano per tonnellata di capacità di produzione di 1,2, dicloroetano depurato

Spett.le
MAGISTRATO ALLE ACQUE
UFF. PER LA SALVAGUARDIA
DI VENEZIA
S. Polo, 19
30125 Venezia

Porto Marghera, 02.11.2005


Prot. 107/05/FP

OGGETTO: Autorizzazione allo scarico di sostanze pericolose nel punto di controllo a pie' d'impianto SI3.

Si inviano i dati da Voi richiesti (con frequenza mensile) relativi al punto di controllo denominato SI3, in ottemperanza a quanto prescritto nell'autorizzazione N. 1645 del 15.07.2003. Le tabelle relative al mese di ottobre 2005 sono le copie del registro vidimato su cui vengono riportati i dati medi giornalieri e mensili, come da vostra autorizzazione. Porgo distinti saluti.

Il Responsabile d'impianto CV22/23

FRANCESCO PROZZILLO



MEVE ITALIA S.p.A.
P. MARGHERA (VE)

DATI RELATIVI ALLO SCARICO SI3 AUTORIZZATO DAL MAGISTRATO ALLE ACQUE DI VENEZIA

DATI DA MONITORARE	UNITA' DI MISURA	DATI RISCOINTRATI												ANNO 2005		
		MESE												13	14	15
		1	2	3	4	5	6	7	8	9	10	11	12	13	14	15
PORTATA GIORNALIERA SCARICO SI3 COME DA FIT 245	Mg	630	640	607	611	570	540	578	444	579	609	593	531	575	641	654
CONCENTRAZIONE MEDIA GIORNALIERA DI 1,2 DCE RAPPRESENTATIVA DELLO SCARICO SI3	mg/l	0,056	0,042	0,049	0,059	0,095	0,052	0,033	0,091	0,113	0,054	0,049	0,076	0,049	0,060	0,066
QUANTITA' GIORNALIERA DI 1,2 DCE SCARICATA DA SI3	gr	35,28	26,58	29,74	54,37	54,15	28,08	17,09	49,40	82,79	32,88	29,05	40,35	28,17	38,46	43,16
CAPACITA' PRODUTTIVA GIORNALIERA DI 1,2 DCE DEPURATO	Ton	1100	1100	1100	1100	1100	1100	1100	1100	1100	1100	1100	1100	1100	1100	1100
QUANTITA' MEDIA GIORNALIERA DI 1,2 DCE IN PESO PER TONNELLATA DI CAPACITA' DI 1,2 DCE DEPURATO PRODOTTO	gr/Ton	0,032	0,024	0,027	0,049	0,049	0,025	0,015	0,036	0,075	0,029	0,026	0,036	0,025	0,034	0,039

REG. IWK

Limite medio mensile di concentrazione: 2,5 milligrammi di 1,2 dicloroetano per litro di acqua
 Limite medio giornaliero di concentrazione: 5 milligrammi di 1,2 dicloroetano per litro di acqua
 Limite medio mensile in peso: 5 grammi di 1,2 dicloroetano per tonnellata di capacità di produzione di 1,2 dicloroetano depurato
 Limite medio giornaliero in peso: 10 grammi di 1,2 dicloroetano per tonnellata di capacità di produzione di 1,2 dicloroetano depurato

* AAC 01/07/05 INEOS VINYL S.P.A.

DATI RELATIVI ALLO SCARICO SI3 AUTORIZZATO DAL MAGISTRATO ALLE ACQUE DI VENEZIA

DATI DA MONITORARE	UNITA' DI MISURA	DATI RISCOINTRATI												ANNO 2005			
		MESE 070303															
		16	17	18	19	20	21	22	23	24	25	26	27		28	29	30
PORTATA GIORNALIERA SCARICO SI3 COME DA FIT 245	Mc	637	588	651	484	586	610	616	551	264	357	314	252	474	484	541	531
CONCENTRAZIONE MEDIA GIORNALIERA DI 1,2 DCE RAPPRESENTATIVA DELLO SCARICO SI3	mg/l	0,062	0,078	0,036	0,029	0,058	0,040	0,044	0,028	0,031	0,049	0,040	0,051	0,041	0,052	0,044	0,061
QUANTITA' GIORNALIERA DI 1,2 DCE SCARICATA DA SI3	gr	39,49	45,86	23,43	14,03	33,98	24,4	27,10	15,42	8,18	17,49	12,56	12,88	19,43	25,01	23,80	138,59
CAPACITA' PRODUTTIVA GIORNALIERA DI 1,2 DCE DEPURATO	Ton	1100	1100	1100	1100	1100	1100	1100	1100	1100	1100	1100	1100	1100	1100	1100	1100
QUANTITA' MEDIA GIORNALIERA DI 1,2 DCE IN PESO PER TONNELLATA DI CAPACITA' DI 1,2 DCE DEPURATO PRODOTTO	gr/Ton	0,035	0,041	0,021	0,012	0,030	0,022	0,024	0,014	0,007	0,015	0,011	0,011	0,011	0,022	0,021	0,125
QUANTITA' MEDIA MENSILE DI 1,2 DCE IN PESO PER TONNELLATA DI CAPACITA' DI 1,2 DCE DEPURATO PRODOTTO	gr/Ton																0,030

KEB/WT
 Limite medio mensile di concentrazione: 2,5 milligrammi di 1,2 dicloroetano per litro di acqua
 Limite medio giornaliero di concentrazione: 5 milligrammi di 1,2 dicloroetano per litro di acqua
 Limite medio mensile in peso: 5 grammi di 1,2, dicloroetano per tonnellata di capacità di produzione di 1,2, dicloroetano depurato
 Limite medio giornaliero in peso: 10 grammi di 1,2, dicloroetano per tonnellata di capacità di produzione di 1,2, dicloroetano depurato

K I DAC 01/07/05 INZOS VINYL S.P.A

Spett.le
MAGISTRATO ALLE ACQUE
UFF. PER LA SALVAGUARDIA
DI VENEZIA
S. Polo, 19
30125 Venezia

Porto Marghera, 05.12.2005

Prot. 116/05/FP

OGGETTO: Autorizzazione allo scarico di sostanze pericolose nel punto di controllo a pie' d'impianto SI3.

Si inviano i dati da Voi richiesti (con frequenza mensile) relativi al punto di controllo denominato SI3, in ottemperanza a quanto prescritto nell'autorizzazione N. 1645 del 15.07.2003.

Le tabelle relative al mese di novembre 2005 sono le copie del registro vidimato su cui vengono riportati i dati medi giornalieri e mensili, come da vostra autorizzazione.

Porgo distinti saluti.

Il Responsabile d'impianto CV22/23

FRANCESCO PROZZILLO



REG-ITALIA S.p.A.
P. MARGHERA (VE)

DATI RELATIVI ALLO SCARICO SI3 AUTORIZZATO DAL MAGISTRATO ALLE ACQUE DI VENEZIA

DATI DA MONITORARE	UNITA' DI MISURA	DATI RISCOINTRATI														ANNO 2005
		MESE NOVEMBRE														
		1	2	3	4	5	6	7	8	9	10	11	12	13	14	
PORTATA GIORNALIERA SCARICO SI3 COME DA FIT 245	Mc	3-11 443	22-1	44-1	45-6	46-4	45-2	39-9	57-0	52-1	52-3	57-5	52-1	47-9	46-1	50-0
CONCENTRAZIONE MEDIA GIORNALIERA DI 1,2 DCE RAPPRESENTATIVA DELLO SCARICO SI 3	mg/l	0,369	0,015	0,029	0,020	0,017	0	0,005	0,007	0,023	0,013	0,049	0,057	0,010	0,009	0,003
QUANTITA' GIORNALIERA DI 1,2 DCE SCARICATA DA SI 3	gr	144,75	3,31	12,78	9,12	7,88	0	1,99	3,99	11,98	6,79	25,23	29,69	4,79	4,14	1,5
CAPACITA' PRODUTTIVA GIORNALIERA DI 1,2 DCE DEPURATO	Ton	1100	1100	1100	1100	1100	1100	1100	1100	1100	1100	1100	1100	1100	1100	1100
QUANTITA' MEDIA GIORNALIERA DI 1,2 DCE IN PESO PER TONNELLATA DI CAPACITA' DI 1,2 DCE DEPURATO PRODOTTO	gr/Ton	0,104	0,003	0,011	0,008	0,007	0	0,001	0,003	0,010	0,006	0,022	0,026	0,004	0,003	0,001
QUANTITA' MEDIA MENSILE DI 1,2 DCE IN PESO PER TONNELLATA DI CAPACITA' DI 1,2 DCE DEPURATO	gr/Ton															

REG. MKK
Limite medio mensile di concentrazione: 2,5 milligrammi di 1,2 dicloroetano per litro di acqua
Limite medio giornaliero di concentrazione: 5 milligrammi di 1,2 dicloroetano per litro di acqua
Limite medio mensile in peso: 5 grammi di 1,2, dicloroetano per tonnellata di capacità di produzione di 1,2, dicloroetano depurato
Limite medio giornaliero in peso: 10 grammi di 1,2, dicloroetano per tonnellata di capacità di produzione di 1,2, dicloroetano depurato

REG : AL 01/07/05 IN 205 VINYLE TACIA SPA

MEVG ITALIA S.p.A. P. MARGHERA (VE)		DATI RELATIVI ALLO SCARICO SI3 AUTORIZZATO DAL MAGISTRATO ALLE ACQUE DI VENEZIA															
		UNITA' DI MISURA	DATI RISCOINTRATI													ANNO 2005	
			16	17	18	19	20	21	22	23	24	25	26	27	28		29
PORTATA GIORNALIERA SCARICO SI3 COME DA FIT 245	Mc	482	419	542	539	368	335	317	654	697	758	710	581	489	129	443	
CONCENTRAZIONE MEDIA GIORNALIERA DI 1,2 DCE RAPPRESENTATIVA DELLO SCARICO SI3	mg/l	0,010	0,018	0,003	0,009	0,003	0,001	0,001	0	0	0,005	0,001	0,003	0,002	0,003	0,003	
QUANTITA' GIORNALIERA DI 1,2 DCE SCARICATA DA SI3	gr	4,82	7,54	1,62	4,85	1,10	0,33	0,317	0	0	3,79	0,71	1,74	0,87	0,38	1,32	
CAPACITA' PRODUTTIVA GIORNALIERA DI 1,2 DCE DEPURATO	Ton	1100	1100	1100	1100	1100	1100	1100	1100	1100	1100	1100	1100	1100	1100	1100	
QUANTITA' MEDIA GIORNALIERA DI 1,2 DCE IN PESO PER TONNELLATA DI CAPACITA' DI 1,2 DCE DEPURATO PRODOTTO	gr/Ton	0,004	0,006	0,001	0,004	0,001	0	0	0	0	0,003	0	0,001	0	0	0,001	
QUANTITA' MEDIA MENSILE DI 1,2 DCE IN PESO PER TONNELLATA DI CAPACITA' DI 1,2 DCE DEPURATO PRODOTTO	gr/Ton																0,007

REG. WK

Limite medio mensile di concentrazione: 2,5 milligrammi di 1,2 dicloroetano per litro di acqua
 Limite medio giornaliero di concentrazione: 5 milligrammi di 1,2 dicloroetano per litro di acqua
 Limite medio mensile in peso: 5 grammi di 1,2 dicloroetano per tonnellata di capacità di produzione di 1,2 dicloroetano depurato
 Limite medio giornaliero in peso: 10 grammi di 1,2 dicloroetano per tonnellata di capacità di produzione di 1,2 dicloroetano depurato

* DAL 01/07/05 INEOS VINYL5 ITALIA SPA

Spett.le
MAGISTRATO ALLE ACQUE
UFF. PER LA SALVAGUARDIA
DI VENEZIA
S. Polo, 19
30125 Venezia

Porto Marghera, 02.01.2006

Prot. 001/06/FP

OGGETTO: Autorizzazione allo scarico di sostanze pericolose nel punto di controllo a pie' d'impianto SI3.


Si inviano i dati da Voi richiesti (con frequenza mensile) relativi al punto di controllo denominato SI3, in ottemperanza a quanto prescritto nell'autorizzazione N. 1645 del 15.07.2003.

Le tabelle relative al mese di dicembre 2005 sono le copie del registro vidimato su cui vengono riportati i dati medi giornalieri e mensili, come da vostra autorizzazione.

Porgo distinti saluti.

Il Responsabile d'impianto CV22/23

FRANCESCO PROZZILLO



*EVC-ITALIA S.p.A.
P. MARGHERA (VE)

DATI RELATIVI ALLO SCARICO SI3 AUTORIZZATO DAL MAGISTRATO ALLE ACQUE DI VENEZIA

DATI DA MONITORARE	UNITA' DI MISURA	MESE												ANNO		
		1	2	3	4	5	6	7	8	9	10	11	12		13	14
PORTATA GIORNALIERA SCARICO SI3 COME DA FIT 245	Mc	760	706	535	767	511	767	850	874	873	873	758	533	744	686	571
CONCENTRAZIONE MEDIA GIORNALIERA DI 1,2 DCE RAPPRESENTATIVA DELLO SCARICO SI 3	mg/l	0,003	0,001	0,003	0,004	0,003	0,048	0,045	0,087	0,003	0,014	0,010	0,015	0,213	0,132	0,100
QUANTITA' GIORNALIERA DI 1,2 DCE SCARICATA DA SI 3	gr	2,28	0,70	1,60	3,06	1,53	36,81	38,25	76,03	2,61	12,22	7,58	7,99	158,47	90,55	57,1
CAPACITA' PRODUTTIVA GIORNALIERA DI 1,2 DCE DEPURATO	Ton	1100	1100	1100	1100	1100	1100	1100	1100	1100	1100	1100	1100	1100	1100	1100
QUANTITA' MEDIA GIORNALIERA DI 1,2 DCE IN PESO PER TONNELLATA DI CAPACITA' DI 1,2 DCE DEPURATO PRODOTTO	gr/Ton	0,002	ϕ	0,001	0,002	0,001	0,033	0,034	0,069	0,002	0,011	0,006	0,007	0,144	0,082	0,051
QUANTITA' MEDIA MENSILE DI 1,2 DCE IN PESO PER TONNELLATA DI CAPACITA' DI 1,2 DCE DEPURATO PRODOTTO	gr/Ton															

REG. 1004

Limite medio mensile di concentrazione: 2,5 milligrammi di 1,2 dicloroetano per litro di acqua
 Limite medio giornaliero di concentrazione: 5 milligrammi di 1,2 dicloroetano per litro di acqua
 Limite medio mensile in peso: 5 grammi di 1,2 dicloroetano per tonnellata di capacità di produzione di 1,2 dicloroetano depurato
 Limite medio giornaliero in peso: 10 grammi di 1,2 dicloroetano per tonnellata di capacità di produzione di 1,2 dicloroetano depurato

* I DAC 01/07/05 INEOS VINYL ITALIA SPA


~~KEVC ITALIA S.P.A.~~

P. MARGHERA (VE)

DATI RELATIVI ALLO SCARICO SI3 AUTORIZZATO DAL MAGISTRATO ALLE ACQUE DI VENEZIA

DATI DA MONITORARE	UNITA' DI MISURA	DATI RISCOINTRATI										MESE DICEMBRE				ANNO 2005	
		16	17	18	19	20	21	22	23	24	25	26	27	28	29	30	31
		PORTATA GIORNALIERA SCARICO SI3 COME DA FIT 245	Mc	616	646	607	330	396	370	417	305	495	606	573	481	515	614
CONCENTRAZIONE MEDIA GIORNALIERA DI 1,2 DCE RAPPRESENTATIVA DELLO SCARICO SI 3	mg/l	0,175	0,088	0,019	0,033	0,085	0,105	0,077	0,091	0,078	0,015	0,523	0,012	0,007	0,010	0,060	0,021
QUANTITA' GIORNALIERA DI 1,2 DCE SCARICATA DA SI 3	gr	107,8	56,84	11,53	10,89	33,66	38,85	32,10	27,75	38,61	9,09	13,17	5,77	3,60	6,14	5,97	12,15
CAPACITA' PRODUTTIVA GIORNALIERA DI 1,2 DCE DEPURATO	Ton	1100	1100	1100	1100	1100	1100	1100	1100	1100	1100	1100	1100	1100	1100	1100	1100
QUANTITA' MEDIA GIORNALIERA DI 1,2 DCE IN PESO PER TONNELLATA DI CAPACITA' DI 1,2 DCE DEPURATO PRODOTTO	gr/Ton	0,098	0,051	0,010	0,009	0,030	0,035	0,029	0,025	0,035	0,008	0,011	0,005	0,003	0,005	0,005	0,011
QUANTITA' MEDIA MENSILE DI 1,2 DCE IN PESO PER TONNELLATA DI CAPACITA' DI 1,2 DCE DEPURATO PRODOTTO	gr/Ton																0,026

UFFICIO REGISTRO
IL PRESIDENTE



REG. 2004
Limite medio mensile di concentrazione: 2,5 milligrammi di 1,2 dicloroetano per litro di acqua
Limite medio giornaliero di concentrazione: 5 milligrammi di 1,2 dicloroetano per litro di acqua
Limite medio mensile in peso: 5 grammi di 1,2, dicloroetano per tonnellata di capacità di produzione di 1,2, dicloroetano depurato
Limite medio giornaliero in peso: 10 grammi di 1,2, dicloroetano per tonnellata di capacità di produzione di 1,2, dicloroetano depurato

* I D A C 01/07/05 IMCOS VINYL ITALIA SPA

Spett.le
MAGISTRATO ALLE ACQUE
UFF. PER LA SALVAGUARDIA
DI VENEZIA
S. Polo, 19
30125 Venezia

Porto Marghera, 07.02.2006

Prot. 010/06/FP

OGGETTO: Autorizzazione allo scarico di sostanze pericolose nel punto di controllo a pie' d'impianto SI3.

Si inviano i dati da Voi richiesti (con frequenza mensile) relativi al punto di controllo denominato SI3, in ottemperanza a quanto prescritto nell'autorizzazione N. 1645 del 15.07.2003. Le tabelle relative al mese di gennaio 2006 sono le copie del registro vidimato su cui vengono riportati i dati medi giornalieri e mensili, come da vostra autorizzazione. Porgo distinti saluti.

Il Responsabile d'impianto CV22/23

FRANCESCO PROZZILLO



Sede Amministrativa in Via della Chimica 14
30175 Venezia-Marghera
Sede Legale in Via Carlo Poma 1, 20129 Milano
P. IVA IT 02423610274
C.F./C.I.A.A. Venezia 03293720821
Capitale delib. €147.630.532,00 int. versato
Società soggetta a direzione e coordinamento di
INEOS Vinyls Limited



~~ENI~~ ITALIA S.p.A.
B. MARGHERA (VE)

DATI RELATIVI ALLO SCARICO SI3 AUTORIZZATO DAL MAGISTRATO ALLE ACQUE DI VENEZIA

DATI DA MONITORARE	UNITA' DI MISURA	MESE GENNAIO												ANNO 2006		
		DATI RISCOINTRATI												14	15	
		1	2	3	4	5	6	7	8	9	10	11	12	13		
PORTATA GIORNALIERA SCARICO SI3 COME DA FIT 245	Mc	598	585	540	496	238	264	198	584	544	609	618	639	559	517	459
CONCENTRAZIONE MEDIA GIORNALIERA DI 1,2 DCE RAPPRESENTATIVA DELLO SCARICO SI3	mg/l	0,209	0,211	0,229	0,036	0,021	0,037	0,038	0,005	0,008	0,032	0,058	0,143	0,050	0,048	0,007
QUANTITA' GIORNALIERA DI 1,2 DCE SCARICATA DA SI3	gr	5,38	6,43	15,66	17,85	4,99	9,76	7,52	2,9	4,35	19,48	35,84	91,37	27,95	24,81	3,21
CAPACITA' PRODUTTIVA GIORNALIERA DI 1,2 DCE DEPURATO	Ton	1100	1100	1100	1100	1100	1100	1100	1100	1100	1100	1100	1100	1100	1100	1100
QUANTITA' MEDIA GIORNALIERA DI 1,2 DCE IN PESO PER TONNELLATA DI CAPACITA' DI 1,2 DCE DEPURATO PRODOTTO	gr/Ton	9004	0,005	0,014	0,016	0,004	0,008	0,006	0,002	0,003	0,017	0,032	0,083	0,025	0,022	0,002
QUANTITA' MEDIA MENSILE DI 1,2 DCE IN PESO PER TONNELLATA DI CAPACITA' DI 1,2 DCE DEPURATO PRODOTTO	gr/Ton															

REV. 1/04
 Limite medio mensile di concentrazione: 2,5 milligrammi di 1,2 dicloroetano per litro di acqua
 Limite medio giornaliero di concentrazione: 5 milligrammi di 1,2 dicloroetano per litro di acqua
 Limite medio mensile in peso: 5 grammi di 1,2 dicloroetano per tonnellata di capacità di produzione di 1,2 dicloroetano depurato
 Limite medio giornaliero in peso: 10 grammi di 1,2 dicloroetano per tonnellata di capacità di produzione di 1,2 dicloroetano depurato

* I M A C 0 1 / 0 7 / 0 5 I N E O S V I N Y L S I T A L I A S P A

EVC ITALIA S.P.A. P. MARGHERA (VE)		DATI RELATIVI ALLO SCARICO SI3 AUTORIZZATO DAL MAGISTRATO ALLE ACQUE DI VENEZIA																																	
		DATI DA MONITORARE	UNITA' DI MISURA	DATI RISCOINTRATI																								MESE		ANNO					
				16	17	18	19	20	21	22	23	24	25	26	27	28	29	30	31	2006	2006														
PORTATA GIORNALIERA SCARICO SI3 COME DA FIT 245	Mc	328	67	64	135	673	498	644	553	554	620	574	643	655	613	649	581																		
CONCENTRAZIONE MEDIA GIORNALIERA DI 1,2 DCE RAPPRESENTATIVA DELLO SCARICO SI3	mg/l	0,030	0,091	0,226	0,334	0,117	0,083	0,060	0,012	0,212	0,029	0,051	0,052	0,041	0,041	0,022	0,107																		
QUANTITA' GIORNALIERA DI 1,2 DCE SCARICATA DA SI3	gr	9,84	6,09	14,46	45,09	78,74	41,33	38,64	6,63	117,44	17,98	29,27	33,43	7,20	6,74	14,27	63,16																		
CAPACITA' PRODUTTIVA GIORNALIERA DI 1,2 DCE DEPURATO	Ton	1100	1100	1100	1100	1100	1100	1100	1100	1100	1100	1100	1100	1100	1100	1100	1100																		
QUANTITA' MEDIA GIORNALIERA DI 1,2 DCE IN PESO PER TONNELLATA DI CAPACITA' DI 1,2 DCE DEPURATO PRODOTTO	gr/Ton	0,008	0,005	0,013	0,040	0,071	0,037	0,035	0,006	0,106	0,016	0,026	0,030	0,006	0,006	0,012	0,052																		
QUANTITA' MEDIA MENSILE DI 1,2 DCE IN PESO PER TONNELLATA DI CAPACITA' DI 1,2 DCE DEPURATO PRODOTTO	gr/Ton																																		0,023

REGOL. 1581/03

Limite medio mensile di concentrazione: 2,5 milligrammi di 1,2 dicloroetano per litro di acqua
 Limite medio giornaliero di concentrazione: 5 milligrammi di 1,2 dicloroetano per litro di acqua
 Limite medio mensile in peso: 5 grammi di 1,2, dicloroetano per tonnellata di capacità di produzione di 1,2, dicloroetano depurato
 Limite medio giornaliero in peso: 10 grammi di 1,2, dicloroetano per tonnellata di capacità di produzione di 1,2, dicloroetano depurato

* DAL 01/07/05 INEOS VINYLES ITALIA SPA

Spett.le
MAGISTRATO ALLE ACQUE
UFF. PER LA SALVAGUARDIA
DI VENEZIA
S. Polo, 19
30125 Venezia

Porto Marghera, 02.03.2006

Prot. 018/06/FP

OGGETTO: Autorizzazione allo scarico di sostanze pericolose nel punto di controllo a pie' d'impianto SI3.


Si inviano i dati da Voi richiesti (con frequenza mensile) relativi al punto di controllo denominato SI3, in ottemperanza a quanto prescritto nell'autorizzazione N. 1645 del 15.07.2003.

Le tabelle relative al mese di febbraio 2006 sono le copie del registro vidimato su cui vengono riportati i dati medi giornalieri e mensili, come da vostra autorizzazione.

Porgo distinti saluti.

Il Responsabile d'impianto CV22/23

FRANCESCO PROZZILLO



Sede Amministrativa in Via della Chimica 14
30175 Venezia-Marghera
Sede Legale in Via Carlo Poma 1, 20129 Milano
P. IVA IT 02423610274
C.F./C.I.A.A. Venezia 03293720821
Capitale delib. €147.630.532,00 int. versato
Società soggetta a direzione e coordinamento di
INEOS Vinyls Limited

DATI RELATIVI ALLO SCARICO SI3 AUTORIZZATO DAL MAGISTRATO ALLE ACQUE DI VENEZIA																
DATI DA MONITORARE	UNITA' DI MISURA	DATI RISCOINTRATI														
		1	2	3	4	5	6	7	8	9	10	11	12	13	14	15
PORTATA GIORNALIERA SCARICO SI3 COME DA FIT 245	Mc	527	535	400	291	468	430	533	633	588	461	652	594	607	619	564
CONCENTRAZIONE MEDIA GIORNALIERA DI 1,2 DCE RAPPRESENTATIVA DELLO SCARICO SI3	mg/l	0,111	0,078	0,05	0,015	0,007	0,004	0,007	0,011	0,019	0,036	0,125	0,037	0,005	0,025	0,009
QUANTITA' GIORNALIERA DI 1,2 DCE SCARICATA DA SI3	gr	58,50	41,73	20,00	4,37	3,28	1,72	3,73	6,96	11,17	16,60	81,50	21,98	3,04	15,48	5,08
CAPACITA' PRODUTTIVA GIORNALIERA DI 1,2 DCE DEPURATO	Ton	1100	1100	1100	1100	1100	1100	1100	1100	1100	1100	1100	1100	1100	1100	1100
QUANTITA' MEDIA GIORNALIERA DI 1,2 DCE IN PESO PER TONNELLATA DI CAPACITA' DI 1,2 DCE DEPURATO	gr/Ton	0,053	0,038	0,018	0,004	0,003	0,002	0,003	0,006	0,010	0,015	0,074	0,020	0,003	0,014	0,005
QUANTITA' MEDIA MENSILE DI 1,2 DCE IN PESO PER TONNELLATA DI CAPACITA' DI 1,2 DCE DEPURATO	gr/Ton															

REG. WK
 Limite medio mensile di concentrazione: 2,5 milligrammi di 1,2 dicloroetano per litro di acqua
 Limite medio giornaliero di concentrazione: 5 milligrammi di 1,2 dicloroetano per litro di acqua
 Limite medio mensile in peso: 5 grammi di 1,2 dicloroetano per tonnellata di capacità di produzione di 1,2 dicloroetano depurato
 Limite medio giornaliero in peso: 10 grammi di 1,2 dicloroetano per tonnellata di capacità di produzione di 1,2 dicloroetano depurato

* DAL 01/07/05 IUCOS VINYL ITALIA SPA

KEVC ITALIA S.p.A.
 P. MARGHERA (VE) -
 DATI RELATIVI ALLO SCARICO SI3 AUTORIZZATO DAL MAGISTRATO ALLE ACQUE DI VENEZIA

DATI DA MONITORARE	UNITA' DI MISURA	DATI RISCOINTRATI												MESE FEBBRAIO			ANNO 2006	
		16	17	18	19	20	21	22	23	24	25	26	27	28	29	30	31	
		PORTATA GIORNALIERA SCARICO SI3 COME DA FIT 245	Mc	517	473	611	629	613	564	529	404	566	557	592	546	439		
CONCENTRAZIONE MEDIA GIORNALIERA DI 1,2 DCE RAPPRESENTATIVA DELLO SCARICO SI3	mg/l	0,022	0,035	0,020	0,013	0,011	0,011	0,003	0,044	0,025	0,020	0,029	0,029	0,033				
QUANTITA' GIORNALIERA DI 1,2 DCE SCARICATA DA SI3	gr	11,37	16,56	12,22	8,18	6,74	6,20	4,59	17,75	14,15	11,14	17,17	15,83	14,49				
CAPACITA' PRODUTTIVA GIORNALIERA DI 1,2 DCE DEPURATO	Ton	11,00	11,00	11,00	11,00	11,00	11,00	11,00	11,00	11,00	11,00	11,00	11,00	11,00				
QUANTITA' MEDIA GIORNALIERA DI 1,2 DCE IN PESO PER TONNELLATA DI CAPACITA' DI 1,2 DCE DEPURATO PRODOTTO	gr/Ton	0,010	0,015	0,011	0,007	0,006	0,006	0,004	0,016	0,013	0,010	0,015	0,014	0,013				
QUANTITA' MEDIA MENSILE DI 1,2 DCE IN PESO PER TONNELLATA DI CAPACITA' DI 1,2 DCE DEPURATO PRODOTTO	gr/Ton																	0,015

REG. MK
 Limite medio mensile di concentrazione: 2,5 milligrammi di 1,2 dicloroetano per litro di acqua
 Limite medio giornaliero di concentrazione: 5 milligrammi di 1,2 dicloroetano per litro di acqua
 Limite medio mensile in peso: 5 grammi di 1,2 dicloroetano per tonnellata di capacità di produzione di 1,2 dicloroetano depurato
 Limite medio giornaliero in peso: 10 grammi di 1,2 dicloroetano per tonnellata di capacità di produzione di 1,2 dicloroetano depurato

X DAC 01/07/05 INZOS VINYL S ITALIA SPA

Spett.le
MAGISTRATO ALLE ACQUE
UFF. PER LA SALVAGUARDIA
DI VENEZIA
S. Polo, 19
30125 Venezia

Porto Marghera, 04.04.2006

Prot. 033/06/FP

OGGETTO: Autorizzazione allo scarico di sostanze pericolose nel punto di controllo a pie' d'impianto SI3.



Si inviano i dati da Voi richiesti (con frequenza mensile) relativi al punto di controllo denominato SI3, in ottemperanza a quanto prescritto nell'autorizzazione N. 1645 del 15.07.2003 e successivi aggiornamenti.

Le tabelle relative al mese di marzo 2006 sono le copie del registro vidimato su cui vengono riportati i dati medi giornalieri e mensili, come da vostra autorizzazione.

Porgo distinti saluti.

Il Responsabile d'impianto CV22/23

FRANCESCO PROZZILLO



Sede Amministrativa in Via della Chimica 14
30175 Venezia-Marghera
Sede Legale in Via Carlo Poma 1, 20129 Milano
P. IVA IT 02423610274
C.F./C.I.A.A. Venezia 03293720821
Capitale delib. €147.630.532,00 int. versato
Società soggetta a direzione e coordinamento di
INEOS Vinyls Limited

DATI RELATIVI ALLO SCARICO SI 3 AUTORIZZATO DAL MAGISTRATO ALLE ACQUE DI VENEZIA

DATI DA MONITORARE	UNITA' DI MISURA	DATI RISCOINTRATI													MESE MARZO			ANNO 2006	
		1	2	3	4	5	6	7	8	9	10	11	12	13	14	15			
PORTATA GIORNALIERA SCARICO SI 3 COME DA FIT 245	Mc	365	550	505	489	474	451	504	460	151	505	503	510	406				437	388
CONCENTRAZIONE MEDIA GIORNALIERA DI 1,2 DCE RAPPRESENTATIVA DELLO SCARICO SI 3	mg/l	0,022	0,049	0,050	0,060	0,062	0,063	0,036	0,056	0,049	0,065	0,058	0,066	0,060				0,044	0,065
QUANTITA' GIORNALIERA DI 1,2 DCE SCARICATA DA SI 3	gr	8,03	26,95	25,25	29,34	29,39	28,41	18,14	25,76	7,40	32,83	29,17	33,66	24,36				19,23	25,22
CAPACITA' PRODUTTIVA GIORNALIERA DI 1,2 DCE DEPURATO	Ton	1100	1100	1100	1100	1100	1100	1100	1100	1100	1100	1100	1100	1100				1100	1100
QUANTITA' MEDIA GIORNALIERA DI 1,2 DCE IN PESO PER TONNELLATA DI CAPACITA' DI 1,2 DCE DEPURATO PRODOTTO	gr/Ton	0,007	0,025	0,023	0,027	0,027	0,026	0,016	0,023	0,007	0,030	0,027	0,031	0,022				0,017	0,023
QUANTITA' MEDIA MENSILE DI 1,2 DCE IN PESO PER TONNELLATA DI CAPACITA' DI 1,2 DCE DEPURATO PRODOTTO	gr/Ton																		

REG. 104

Limite medio mensile di concentrazione: 2,5 milligrammi di 1,2 dicloroetano per litro di acqua
 Limite medio giornaliero di concentrazione: 5 milligrammi di 1,2 dicloroetano per litro di acqua
 Limite medio mensile in peso: 5 grammi di 1,2 dicloroetano per tonnellata di capacità di produzione di 1,2 dicloroetano depurato
 Limite medio giornaliero in peso: 10 grammi di 1,2 dicloroetano per tonnellata di capacità di produzione di 1,2 dicloroetano depurato

* DAL 01/07/05 INES VINYLS ITALIA SPA

EVG ITALIA SpA.
P. MARGHERA (VE)

DATI RELATIVI ALLO SCARICO SI 3 AUTORIZZATO DAL MAGISTRATO ALLE ACQUE DI VENEZIA

DATI DA MONITORARE	UNITA' DI MISURA	DATI RISCOINTRATI											ANNO				
		MESE															
		16	17	18	19	20	21	22	23	24	25	26		27	28	29	30
PORTATA GIORNALIERA SCARICO SI 3 COME DA FIT 245	Mg	519	657	613	490	569	335	701	473	535	799	808	665	756	755	630	593
CONCENTRAZIONE MEDIA GIORNALIERA DI 1,2 DCE RAPPRESENTATIVA DELLO SCARICO SI 3	mg/l	0,060	0,059	0,056	0,057	0,044	0,043	0,060	0,042	0,081	0,044	0,039	0,040	0,036	0,048	0,045	0,039
QUANTITA' GIORNALIERA DI 1,2 DCE SCARICATA DA SI 3	gr	3114	38776	34333	2793	2504	14411	4206	1987	4334	3516	3151	2660	2722	3624	2835	2313
CAPACITA' PRODUTTIVA GIORNALIERA DI 1,2 DCE DEPURATO	Ton	1100	1100	1100	1100	1100	1100	1100	1100	1100	1100	1100	1100	1100	1100	1100	1100
QUANTITA' MEDIA GIORNALIERA DI 1,2 DCE IN PESO PER TONNELLATA DI CAPACITA' DI 1,2 DCE DEPURATO	gr/Ton	0,028	0,035	0,031	0,025	0,023	0,013	0,038	0,018	0,039	0,032	0,029	0,024	0,025	0,033	0,026	0,021
QUANTITA' MEDIA MENSILE DI 1,2 DCE IN PESO PER TONNELLATA DI CAPACITA' DI 1,2 DCE DEPURATO	gr/Ton																0,025

NOTA

Limite medio mensile di concentrazione: 2,5 milligrammi di 1,2 dicloroetano per litro di acqua
 Limite medio giornaliero di concentrazione: 5 milligrammi di 1,2 dicloroetano per litro di acqua
 Limite medio mensile in peso: 5 grammi di 1,2 dicloroetano per tonnellata di capacità di produzione di 1,2 dicloroetano depurato
 Limite medio giornaliero in peso: 10 grammi di 1,2 dicloroetano per tonnellata di capacità di produzione di 1,2 dicloroetano depurato

XI DAL 01/07/05 INEOS VINYL ITALIA SPA

Spett.le
MAGISTRATO ALLE ACQUE
UFF. PER LA SALVAGUARDIA
DI VENEZIA
S. Polo, 19
30125 Venezia

Porto Marghera, 03.05.2006

Prot. 040/06/FP

OGGETTO: Autorizzazione allo scarico di sostanze pericolose nel punto di controllo a pie' d'impianto SI3.



Si inviano i dati da Voi richiesti (con frequenza mensile) relativi al punto di controllo denominato SI3, in ottemperanza a quanto prescritto nell'autorizzazione N. 1645 del 15.07.2003 e successivi aggiornamenti.

Le tabelle relative al mese di aprile 2006 sono le copie del registro vidimato su cui vengono riportati i dati medi giornalieri e mensili, come da vostra autorizzazione.

Porgo distinti saluti.

Il Responsabile d'impianto CV22/23

FRANCESCO PROZZILLO



Sede Amministrativa in Via della Chimica 14
30175 Venezia-Marghera
Sede Legale in Via Carlo Poma 1, 20129 Milano
P. IVA IT 02423610274
C.F./C.I.A.A. Venezia 03293720821
Capitale delib. €147.630.532,00 int. versato
Società soggetta a direzione e coordinamento di
INEOS Vinyls Limited

X

EVO ITALIA S.p.A. P. MARGHERA (VE)	DATI RELATIVI ALLO SCARICO SI3 AUTORIZZATO DAL MAGISTRATO ALLE ACQUE DI VENEZIA																
	DATI DA MONITORARE	UNITA' DI MISURA	DATI RISCOINTRATI												MESE APRILE		ANNO 2006
			1	2	3	4	5	6	7	8	9	10	11	12	13	14	15
PORTATA GIORNALIERA SCARICO SI3 COME DA FIT 245	Mg	648	674	721	609	581	597	660	563	439	510	458	586	528	484	433	
CONCENTRAZIONE MEDIA GIORNALIERA DI 1,2 DCE RAPPRESENTATIVA DELLO SCARICO SI3	mg/l	0,030	0,039	0,024	0,035	0,014	0,034	0,054	0,028	0,015	0,014	0,014	0,054	0,056	0,052	0,045	
QUANTITA' GIORNALIERA DI 1,2 DCE SCARICATA DA SI3	gr	1944	2628	1730	2132	813	2930	3564	1576	659	714	841	3164	2957	2517	1949	
CAPACITA' PRODUTTIVA GIORNALIERA DI 1,2 DCE DEPURATO	Ton	1100	1100	1100	1100	1100	1100	1100	1100	1100	1100	1100	1100	1100	1100	1100	
QUANTITA' MEDIA GIORNALIERA DI 1,2 DCE IN PESO PER TONNELLATA DI CAPACITA' DI 1,2 DCE DEPURATO PRODOTTO	gr/Ton	0,018	0,024	0,016	0,019	0,007	0,018	0,032	0,014	0,006	0,006	0,006	0,029	0,027	0,023	0,018	
QUANTITA' MEDIA MENSILE DI 1,2 DCE IN PESO PER TONNELLATA DI CAPACITA' DI 1,2 DCE DEPURATO PRODOTTO	gr/Ton																

REG. 1/104

Limite medio mensile di concentrazione: 2,5 milligrammi di 1,2 dicloroetano per litro di acqua

Limite medio giornaliero di concentrazione: 5 milligrammi di 1,2 dicloroetano per litro di acqua

Limite medio mensile in peso: 5 grammi di 1,2 dicloroetano per tonnellata di capacità di produzione di 1,2 dicloroetano depurato

Limite medio giornaliero in peso: 10 grammi di 1,2 dicloroetano per tonnellata di capacità di produzione di 1,2 dicloroetano depurato

PAG. 4

X: SAC 01/07/05 INEOS VINYL ITALIA SPA

EVO ITALIA S.p.A. R. MARGHERA (VE)		DATI RELATIVI ALLO SCARICO SI3 AUTORIZZATO DAL MAGISTRATO ALLE ACQUE DI VENEZIA																	
		DATI DA MONITORARE	UNITA' DI MISURA	DATI RISCOINTRATI												MESE APRILE		ANNO 2006	
				16	17	18	19	20	21	22	23	24	25	26	27	28	29	30	31
PORTATA GIORNALIERA SCARICO SI3 COME DA FIT 245	Mc	477	489	469	435	531	587	521	536	484	378	469	540	501	562	602			
CONCENTRAZIONE MEDIA GIORNALIERA DI 1,2 DCE RAPPRESENTATIVA DELLO SCARICO SI 3	mg/l	0,034	0,022	0,036	0,019	0,027	0,030	0,037	0,045	0,031	0,030	0,024	0,029	0,039	0,034	0,035			
QUANTITA' GIORNALIERA DI 1,2 DCE SCARICATA DA SI 3	gr	16,22	19,76	16,88	8,27	14,34	17,61	19,28	24,12	15,00	11,34	11,26	15,66	19,54	19,11	21,07			
CAPACITA' PRODUTTIVA GIORNALIERA DI 1,2 DCE DEPURATO	Ton	1100	1100	1100	1100	1100	1100	1100	1100	1100	1100	1100	1100	1100	1100	1100			
QUANTITA' MEDIA GIORNALIERA DI 1,2 DCE IN PESO PER TONNELLATA DI CAPACITA' DI 1,2 DCE DEPURATO PRODOTTO	gr/Ton	0,015	0,010	0,015	0,005	0,013	0,016	0,018	0,022	0,014	0,010	0,010	0,014	0,018	0,017	0,019			
QUANTITA' MEDIA MENSILE DI 1,2 DCE IN PESO PER TONNELLATA DI CAPACITA' DI 1,2 DCE DEPURATO PRODOTTO	gr/Ton															0,016			

REG. MIN. 1/2005
 Limite medio mensile di concentrazione: 2,5 milligrammi di 1,2 dicloroetano per litro di acqua
 Limite medio giornaliero di concentrazione: 5 milligrammi di 1,2 dicloroetano per litro di acqua
 Limite medio mensile in peso: 5 grammi di 1,2 dicloroetano per tonnellata di capacità di produzione di 1,2 dicloroetano depurato
 Limite medio giornaliero in peso: 10 grammi di 1,2 dicloroetano per tonnellata di capacità di produzione di 1,2 dicloroetano depurato

* DAL 01/07/05 / NEOS VINYL ITALIA SPA

Porto Marghera, 08.06.2006

Prot. 049/06/FP

Spett.le
MAGISTRATO ALLE ACQUE
UFF. PER LA SALVAGUARDIA
DI VENEZIA
S. Polo, 19
30125 Venezia

OGGETTO: Autorizzazione allo scarico di sostanze pericolose nel punto di controllo a pie' d'impianto SI3.


Si inviano i dati da Voi richiesti (con frequenza mensile) relativi al punto di controllo denominato SI3, in ottemperanza a quanto prescritto nell'autorizzazione N. 1645 del 15.07.2003 e successivi aggiornamenti.

Le tabelle relative al mese di maggio 2006 sono le copie del registro vidimato su cui vengono riportati i dati medi giornalieri e mensili, come da vostra autorizzazione.

Porgo distinti saluti.

Il Responsabile d'impianto CV22/23

FRANCESCO PROZZILLO



✱

EVC ITALIA S.p.A. P. MARGHERA (VE)		DATI RELATIVI ALLO SCARICO SI3 AUTORIZZATO DAL MAGISTRATO ALLE ACQUE DI VENEZIA																
DATI DA MONITORARE	UNITA' DI MISURA	DATI RISCOINTRATI												MESE	ANNO			
		1	2	3	4	5	6	7	8	9	10	11	12			13	14	15
PORTATA GIORNALIERA SCARICO SI3 COME DA FIT 245	Mc	538	550	540	534	517	485	543	423	147	492	636	576	548	528	448	11	2006
CONCENTRAZIONE MEDIA GIORNALIERA DI 1,2 DCE RAPPRESENTATIVA DELLO SCARICO SI3	mg/l	0,036	0,028	0,025	0,024	0,015	0,010	0,008	0,012	0,006	0,003	0,023	0,008	0,010	0,012	0,016	10	2006
QUANTITA' GIORNALIERA DI 1,2 DCE SCARICATA DA SI3	gr	1937	15,95	13,50	12,82	7,76	4,85	4,34	5,08	0,88	14,76	14,63	4,61	5,48	6,34	7,17	9	2006
CAPACITA' PRODUTTIVA GIORNALIERA DI 1,2 DCE DEPURATO	Ton	1100	1100	1100	1100	1100	1100	1100	1100	1100	1100	1100	1100	1100	1100	1100	8	2006
QUANTITA' MEDIA GIORNALIERA DI 1,2 DCE IN PESO PER TONNELLATA DI CAPACITA' DI 1,2 DCE DEPURATO PRODOTTO	gr/Ton	0,018	0,015	0,012	0,012	0,007	0,004	0,004	0,005	0,001	0,013	0,013	0,004	0,005	0,006	0,007	7	2006
QUANTITA' MEDIA MENSILE DI 1,2 DCE IN PESO PER TONNELLATA DI CAPACITA' DI 1,2 DCE DEPURATO PRODOTTO	gr/Ton																6	2006

REG. 104

Limite medio mensile di concentrazione: 2,5 milligrammi di 1,2 dicloroetano per litro di acqua
 Limite medio giornaliero di concentrazione: 5 milligrammi di 1,2 dicloroetano per litro di acqua
 Limite medio mensile in peso: 5 grammi di 1,2, dicloroetano per tonnellata di capacità di produzione di 1,2, dicloroetano depurato
 Limite medio giornaliero in peso: 10 grammi di 1,2, dicloroetano per tonnellata di capacità di produzione di 1,2, dicloroetano depurato

EX: DAL 01/07/05 IN OS VINYL ITALIA SPA

EVG ITALIA S.p.A. P-MARGHERA (VE)

MESE MAGGIO ANNO 2002

DATI DA MONITORARE	UNITA' DI MISURA	DATI RISCOINTRATI															
		16	17	18	19	20	21	22	23	24	25	26	27	28	29	30	31
PORTATA GIORNALIERA SCARICO SI3 COME DA FIT 245	Mc	521	556	547	522	551	595	627	639	436	517	537	577	546	570	585	424
CONCENTRAZIONE MEDIA GIORNALIERA DI 1,2 DCE RAPPRESENTATIVA DELLO SCARICO SI3	mg/l	0,026	0,020	0,013	0,013	0,015	0,021	0,022	0,029	0,018	0,030	0,023	0,027	0,027	0,017	0,018	0,014
QUANTITA' GIORNALIERA DI 1,2 DCE SCARICATA DA SI3	gr	13,55	11,12	7,11	6,79	8,27	12,50	13,79	18,53	7,85	15,51	12,35	15,58	14,74	8,67	10,53	5,94
CAPACITA' PRODUTTIVA GIORNALIERA DI 1,2 DCE DEPURATO	Ton	1100	1100	1100	1100	1100	1100	1100	1100	1100	1100	1100	1100	1100	1100	1100	1100
QUANTITA' MEDIA GIORNALIERA DI 1,2 DCE IN PESO PER TONNELLATA DI CAPACITA' DI 1,2 DCE DEPURATO PRODOTTO	gr/Ton	0,012	0,010	0,006	0,006	0,006	0,011	0,013	0,017	0,007	0,014	0,011	0,014	0,013	0,008	0,010	0,008
QUANTITA' MEDIA MENSILE DI 1,2 DCE IN PESO PER TONNELLATA DI CAPACITA' DI 1,2 DCE DEPURATO PRODOTTO	gr/Ton																0,009

Limite medio mensile di concentrazione: 2,5 milligrammi di 1,2 dicloroetano per litro di acqua
 Limite medio giornaliero di concentrazione: 5 milligrammi di 1,2 dicloroetano per litro di acqua
 Limite medio mensile in peso: 5 grammi di 1,2 dicloroetano per tonnellata di capacità di produzione di 1,2 dicloroetano depurato
 Limite medio giornaliero in peso: 10 grammi di 1,2 dicloroetano per tonnellata di capacità di produzione di 1,2 dicloroetano depurato

* DAL 01/07/02 INEOS VINYL ITALIA SPA

Spett.le
MAGISTRATO ALLE ACQUE
UFF. PER LA SALVAGUARDIA
DI VENEZIA
S. Polo, 19
30125 Venezia

Porto Marghera, 06.07.2006

Prot. 059/06/FP

OGGETTO: Autorizzazione allo scarico di sostanze pericolose nel punto di controllo a pie' d'impianto SI3.


Si inviano i dati da Voi richiesti (con frequenza mensile) relativi al punto di controllo denominato SI3, in ottemperanza a quanto prescritto nell'autorizzazione N. 1645 del 15.07.2003 e successivi aggiornamenti.

Le tabelle relative al mese di giugno 2006 sono le copie del registro vidimato su cui vengono riportati i dati medi giornalieri e mensili, come da vostra autorizzazione.

Porgo distinti saluti.

Il Responsabile d'impianto CV22/23

FRANCESCO PROZZILLO



DATI RELATIVI ALLO SCARICO SI 3 AUTORIZZATO DAL MAGISTRATO ALLE ACQUE DI VENEZIA																	
-EVO ITALIA S.p.A. P. MARGHERA (VE)	DATI DA MONITORARE	UNITA' DI MISURA	DATI RISCOINTRATI												ANNO 2006		
			1	2	3	4	5	6	7	8	9	10	11	12		13	14
	PORTATA GIORNALIERA SCARICO SI 3 COME DA FIT 245	Mc	437	466	535	560	563	601	572	482	432	524	458	460	484	459	423
	CONCENTRAZIONE MEDIA GIORNALIERA DI 1,2 DCE RAPPRESENTATIVA DELLO SCARICO SI 3	mg/l	0,019	0,013	0,026	0,027	0,012	0,041	0,041	0,054	0,038	0,048	0,008	0,020	ϕ	0,011	0,011
	QUANTITA' GIORNALIERA DI 1,2 DCE SCARICATA DA SI 3	gr	8,30	6,05	13,91	15,12	6,76	2464	23,45	26,03	16,42	25,15	3,66	9,20	ϕ	5,05	4,65
	CAPACITA' PRODUTTIVA GIORNALIERA DI 1,2 DCE DEPURATO	Ton	1100	1100	1100	1100	1100	1100	1100	1100	1100	1100	1100	1100	1100	1100	1100
	QUANTITA' MEDIA GIORNALIERA DI 1,2 DCE IN PESO PER TONNELLATA DI CAPACITA' DI 1,2 DCE DEPURATO PRODOTTO	gr/Ton	0,008	0,006	0,013	0,014	0,006	0,022	0,021	0,024	0,015	0,023	0,008	0,008	ϕ	0,005	0,004
	QUANTITA' MEDIA MENSILE DI 1,2 DCE IN PESO PER TONNELLATA DI CAPACITA' DI 1,2 DCE DEPURATO PRODOTTO	gr/Ton															

PAG. 6

REG. MIN.

Limite medio mensile di concentrazione: 2,5 milligrammi di 1,2 dicloroetano per litro di acqua

Limite medio giornaliero di concentrazione: 5 milligrammi di 1,2 dicloroetano per litro di acqua

Limite medio mensile in peso: 5 grammi di 1,2 dicloroetano per tonnellata di capacità di produzione di 1,2 dicloroetano depurato

Limite medio giornaliero in peso: 10 grammi di 1,2 dicloroetano per tonnellata di capacità di produzione di 1,2 dicloroetano depurato

* I TAL 01/07/05 INEOS VINYL ITALIA SPA

EVC ITALIA S.p.A. P. MARGHERA (VE)	DATI RELATIVI ALLO SCARICO SI3 AUTORIZZATO DAL MAGISTRATO ALLE ACQUE DI VENEZIA																
	DATI DA MONITORARE	UNITA' DI MISURA	DATI RISCOINTRATI														
			16	17	18	19	20	21	22	23	24	25	26	27	28	29	30
MESE GIUGNO ANNO 2006																	
PORTATA GIORNALIERA SCARICO SI3 COME DA FIT 245	Mc	395	416	379	500	466	463	285	646	549	393	451	399	380	431	552	
CONCENTRAZIONE MEDIA GIORNALIERA DI 1,2 DCE RAPPRESENTATIVA DELLO SCARICO SI3	mg/l	0,009	0,018	0,017	0,020	0,037	0,026	0,013	0,014	0,0077	0,052	0,019	0,015	0,103	0,029	0,019	
QUANTITA' GIORNALIERA DI 1,2 DCE SCARICATA DA SI3	gr	3,56	7,49	6,44	10,00	17,24	12,04	6,56	9,04	4,73	20,28	8,52	9,82	39,14	12,50	10,49	
CAPACITA' PRODUTTIVA GIORNALIERA DI 1,2 DCE DEPURATO	Ton	1100	1100	1100	1100	1100	1100	1100	1100	1100	1100	1100	1100	1100	1100	1100	
QUANTITA' MEDIA GIORNALIERA DI 1,2 DCE IN PESO PER TONNELLATA DI CAPACITA' DI 1,2 DCE DEPURATO PRODOTTO	gr/Ton	0,003	0,007	0,006	0,009	0,016	0,011	0,006	0,008	0,004	0,018	0,008	0,009	0,036	0,011	0,010	
QUANTITA' MEDIA MENSILE DI 1,2 DCE IN PESO PER TONNELLATA DI CAPACITA' DI 1,2 DCE DEPURATO PRODOTTO	gr/Ton															0,011	

REG. 84

Limite medio mensile di concentrazione: 2,5 milligrammi di 1,2 dicloroetano per litro di acqua
 Limite medio giornaliero di concentrazione: 5 milligrammi di 1,2 dicloroetano per litro di acqua
 Limite medio mensile in peso: 5 grammi di 1,2 dicloroetano per tonnellata di capacità di produzione di 1,2 dicloroetano depurato
 Limite medio giornaliero in peso: 10 grammi di 1,2 dicloroetano per tonnellata di capacità di produzione di 1,2 dicloroetano depurato

SI 3 DAL 01/07/05 INEOS VINYL ITALIA SPA

Spett.le
MAGISTRATO ALLE ACQUE
UFF. PER LA SALVAGUARDIA
DI VENEZIA
S. Polo, 19
30125 Venezia

Porto Marghera, 01.08.2006

Prot. 069/06/FP

OGGETTO: Autorizzazione allo scarico di sostanze pericolose nel punto di controllo a pie' d'impianto SI3.


Si inviano i dati da Voi richiesti (con frequenza mensile) relativi al punto di controllo denominato SI3, in ottemperanza a quanto prescritto nell'autorizzazione N. 1645 del 15.07.2003 e successivi aggiornamenti.

Le tabelle relative al mese di luglio 2006 sono le copie del registro vidimato su cui vengono riportati i dati medi giornalieri e mensili, come da vostra autorizzazione.

Porgo distinti saluti.

Il Responsabile d'impianto CV22/23

FRANCESCO PROZZILLO



Sede Amministrativa in Via della Chimica 14
30175 Venezia-Marghera
Sede Legale in Via Carlo Poma 1, 20129 Milano
P. IVA IT 02423610274
C.F./C.I.A.A. Venezia 03293720821
Capitale delib. €147.630.532,00 int. versato
Società soggetta a direzione e coordinamento di
INEOS Vinyls Limited

EVC ITALIA S.p.A.
R-MARGHERA (VE)

DATI RELATIVI ALLO SCARICO SI3 AUTORIZZATO DAL MAGISTRATO ALLE ACQUE DI VENEZIA

DATI DA MONITORARE	UNITA' DI MISURA	DATI RISCOINTRATI												ANNO		
		LUGLIO														
		1	2	3	4	5	6	7	8	9	10	11	12		13	14
PORTATA GIORNALIERA SCARICO SI3 COME DA FIT 245	Mc	518	351	385	503	197	347	417	523	528	376	448	598	540	514	498
CONCENTRAZIONE MEDIA GIORNALIERA DI 1,2 DCE RAPPRESENTATIVA DELLO SCARICO SI3	mg/l	0,012	0,013	0,011	0,030	0,019	0,018	0,022	0,012	0,013	0,018	0,041	0,018	0,035	0,019	0,015
QUANTITA' GIORNALIERA DI 1,2 DCE SCARICATA DA SI3	gr	6,22	4,56	4,24	15,09	3,74	6,25	9,17	6,28	6,86	6,77	18,37	19,73	18,90	9,77	7,47
CAPACITA' PRODUTTIVA GIORNALIERA DI 1,2 DCE DEPURATO	Ton	1100	1100	1100	1100	1100	1100	1100	1100	1100	1100	1100	1100	1100	1100	1100
QUANTITA' MEDIA GIORNALIERA DI 1,2 DCE IN PESO PER TONNELLATA DI CAPACITA' DI 1,2 DCE DEPURATO	gr/Ton	0,006	0,004	0,004	0,014	0,003	0,006	0,008	0,006	0,006	0,006	0,017	0,010	0,017	0,009	0,007
QUANTITA' MEDIA MENSILE DI 1,2 DCE IN PESO PER TONNELLATA DI CAPACITA' DI 1,2 DCE DEPURATO	gr/Ton															

ME01/04
Limite medio mensile di concentrazione: 2,5 milligrammi di 1,2 dicloroetano per litro di acqua
Limite medio giornaliero di concentrazione: 5 milligrammi di 1,2 dicloroetano per litro di acqua
Limite medio mensile in peso: 5 grammi di 1,2 dicloroetano per tonnellata di capacità di produzione di 1,2 dicloroetano depurato
Limite medio giornaliero in peso: 10 grammi di 1,2 dicloroetano per tonnellata di capacità di produzione di 1,2 dicloroetano depurato

* : DAL 01/07/05 INZOS VINYL ITALIA SPA

★

EVC-ITALIA S.p.A. R-MARGHERATEVE		DATI RELATIVI ALLO SCARICO SI3 AUTORIZZATO DAL MAGISTRATO ALLE ACQUE DI VENEZIA																
		UNITA' DI MISURA	DATI RISCOINTRATI												MESE		ANNO	
			16	17	18	19	20	21	22	23	24	25	26	27	28	29	30	31
PORTATA GIORNALIERA SCARICO SI3 COME DA FIT 245	Mc	476	564	537	466	469	492	451	432	456	560	528	341	459	536	581	576	
CONCENTRAZIONE MEDIA GIORNALIERA DI 1,2 DCE RAPPRESENTATIVA DELLO SCARICO SI3	mg/l	0,009	0,009	0,012	0,012	0,013	0,018	0,013	0,012	0,013	0,011	0,010	0,010	0,010	0,015	0,016	0,010	
QUANTITA' GIORNALIERA DI 1,2 DCE SCARICATA DA SI3	gr	4,28	5,08	6,44	5,59	6,10	8,86	5,86	5,15	5,93	6,16	5,28	3,41	4,59	8,04	9,30	5,76	
CAPACITA' PRODUTTIVA GIORNALIERA DI 1,2 DCE DEPURATO	Ton	1100	1100	1100	1100	1100	1100	1100	1100	1100	1100	1100	1100	1100	1100	1100	1100	
QUANTITA' MEDIA GIORNALIERA DI 1,2 DCE IN PESO PER TONNELLATA DI CAPACITA' DI 1,2 DCE DEPURATO PRODOTTO	gr/Ton	0,004	0,005	0,006	0,005	0,006	0,008	0,005	0,005	0,005	0,006	0,005	0,003	0,004	0,007	0,008	0,005	
QUANTITA' MEDIA MENSILE DI 1,2 DCE IN PESO PER TONNELLATA DI CAPACITA' DI 1,2 DCE DEPURATO PRODOTTO	gr/Ton																0,007	

REG. 20/84

Limite medio mensile di concentrazione: 2,5 milligrammi di 1,2 dicloroetano per litro di acqua
 Limite medio giornaliero di concentrazione: 5 milligrammi di 1,2 dicloroetano per litro di acqua
 Limite medio mensile in peso: 5 grammi di 1,2, dicloroetano per tonnellata di capacità di produzione di 1,2, dicloroetano depurato
 Limite medio giornaliero in peso: 10 grammi di 1,2, dicloroetano per tonnellata di capacità di produzione di 1,2, dicloroetano depurato

★ DAL 01/07/05 INEOS VINYLES ITALIA SPA

Spett.le
MAGISTRATO ALLE ACQUE
UFF. PER LA SALVAGUARDIA
DI VENEZIA
S. Polo, 19
30125 Venezia

Porto Marghera, 11.09.2006

Prot. 093/06/FP

OGGETTO: Autorizzazione allo scarico di sostanze pericolose nel punto di controllo a pie' d'impianto SI3.


Si inviano i dati da Voi richiesti (con frequenza mensile) relativi al punto di controllo denominato SI3, in ottemperanza a quanto prescritto nell'autorizzazione N. 1645 del 15.07.2003 e successivi aggiornamenti.

Le tabelle relative al mese di agosto 2006 sono le copie del registro vidimato su cui vengono riportati i dati medi giornalieri e mensili, come da vostra autorizzazione.

Porgo distinti saluti.

Il Responsabile d'impianto CV22/23

FRANCESCO PROZZILLO



Sede Amministrativa in Via della Chimica 14
30175 Venezia-Marghera
Sede Legale in Via Carlo Poma 1, 20129 Milano
P. IVA IT 02423610274
C.F./C.I.A.A. Venezia 03293720821
Capitale delib. €147.630.532,00 int. versato
Società soggetta a direzione e coordinamento di
INEOS Vinyls Limited



BS EN ISO 9001:2000
FM 10162

N° 0320

EVO ITALIA S.p.A. P. MARGHERA (VE)		DATI RELATIVI ALLO SCARICO SI3 AUTORIZZATO DAL MAGISTRATO ALLE ACQUE DI VENEZIA															
		DATI DA MONITORARE	UNITA' DI MISURA	DATI RICONTRATI												MESE	ANNO
				1	2	3	4	5	6	7	8	9	10	11	12		
PORTATA GIORNALIERA SCARICO SI3 COME DA FIT 245	Mc	614	637	657	653	526	327	134	47	242	151	319	455	437	515	535	
CONCENTRAZIONE MEDIA GIORNALIERA DI 1,2 DCE RAPPRESENTATIVA DELLO SCARICO SI3	mg/l	0,030	0,014	0,015	0,032	0,185	0,009	0,008	0,006	0,013	0,006	0,012	0,006	0,007	0,036	0,005	
QUANTITA' GIORNALIERA DI 1,2 DCE SCARICATA DA SI3	gr	18,73	8,91	10,31	21,42	97,31	3,07	4,15	0,28	3,32	0,91	3,83	2,91	3,06	18,54	2,68	
CAPACITA' PRODUTTIVA GIORNALIERA DI 1,2 DCE DEPURATO	Ton	1100	1100	1100	1100	1100	1100	1100	1100	1100	1100	1100	1100	1100	1100	1100	
QUANTITA' MEDIA GIORNALIERA DI 1,2 DCE IN PESO PER TONNELLATA DI CAPACITA' DI 1,2 DCE DEPURATO PRODOTTO	gr/Ton	0,017	0,008	0,009	0,019	0,088	0,003	0,001	φ	0,003	0,001	0,003	0,003	0,003	0,017	0,002	
QUANTITA' MEDIA MENSILE DI 1,2 DCE IN PESO PER TONNELLATA DI CAPACITA' DI 1,2 DCE DEPURATO PRODOTTO	gr/Ton																

MES/TON

Limite medio mensile di concentrazione: 2,5 milligrammi di 1,2 dicloroetano per litro di acqua
 Limite medio giornaliero di concentrazione: 5 milligrammi di 1,2 dicloroetano per litro di acqua
 Limite medio mensile in peso: 5 grammi di 1,2 dicloroetano per tonnellata di capacità di produzione di 1,2 dicloroetano depurato
 Limite medio giornaliero in peso: 10 grammi di 1,2 dicloroetano per tonnellata di capacità di produzione di 1,2 dicloroetano depurato

* I P A C 0107/05 INEOS VINYL5 ITALIA S.p.A

* EVC ITALIA S.p.A.

DATI RELATIVI ALLO SCARICO SI3 AUTORIZZATO DAL MAGISTRATO ALLE ACQUE DI VENEZIA

P. MARGHERA (VE)

DATI DA MONITORARE	UNITA' DI MISURA	DATI RISCONTRATI										ANNO					
		MESE															
		16	17	18	19	20	21	22	23	24	25		26	27	28	29	30
PORTATA GIORNALIERA SCARICO SI3 COME DA FIT 245	Mc	547	531	557	515	419	399	262	337	412	426	430	394	382	272	350	349
CONCENTRAZIONE MEDIA GIORNALIERA DI 1,2 DCE RAPPRESENTATIVA DELLO SCARICO SI 3	mg/l	0,006	0,009	0,006	0,012	0,015	0,010	0,003	0,009	0,014	0,014	0,020	0,010	0,009	0,013	0,013	0,010
QUANTITA' GIORNALIERA DI 1,2 DCE SCARICATA DA SI 3	gr	3,28	4,78	3,34	6,18	6,29	3,99	0,79	3,03	5,77	5,96	8,60	3,94	3,44	3,54	4,55	3,49
CAPACITA' PRODUTTIVA GIORNALIERA DI 1,2 DCE DEPURATO	Ton	1100	1100	1100	1100	1100	1100	1100	1100	1100	1100	1100	1100	1100	1100	1100	1100
QUANTITA' MEDIA GIORNALIERA DI 1,2 DCE IN PESO PER TONNELLATA DI CAPACITA' DI 1,2 DCE DEPURATO PRODOTTO	gr/Ton	0,003	0,004	0,003	0,006	0,006	0,004	0,001	0,003	0,005	0,005	0,008	0,004	0,003	0,003	0,004	0,003
QUANTITA' MEDIA MENSILE DI 1,2 DCE IN PESO PER TONNELLATA DI CAPACITA' DI 1,2 DCE DEPURATO PRODOTTO	gr/Ton																0,008

REG. 1548

Limite medio mensile di concentrazione: 2,5 milligrammi di 1,2 dicloroetano per litro di acqua
 Limite medio giornaliero di concentrazione: 5 milligrammi di 1,2 dicloroetano per litro di acqua
 Limite medio mensile in peso: 5 grammi di 1,2 dicloroetano per tonnellata di capacità di produzione di 1,2 dicloroetano depurato
 Limite medio giornaliero in peso: 10 grammi di 1,2 dicloroetano per tonnellata di capacità di produzione di 1,2 dicloroetano depurato

* 1 DAL 01/07/05 INEGS VINYL S ITALIA SPA

Spett.le
MAGISTRATO ALLE ACQUE
UFF. PER LA SALVAGUARDIA
DI VENEZIA
S. Polo, 19
30125 Venezia

Porto Marghera, 09.10.2006

Prot. 098/06/FP

OGGETTO: Autorizzazione allo scarico di sostanze pericolose nel punto di controllo a pie' d'impianto SI3.

Si inviano i dati da Voi richiesti (con frequenza mensile) relativi al punto di controllo denominato SI3, in ottemperanza a quanto prescritto nell'autorizzazione N. 1645 del 15.07.2003 e successivi aggiornamenti.

Le tabelle relative al mese di settembre 2006 sono le copie del registro vidimato su cui vengono riportati i dati medi giornalieri e mensili, come da vostra autorizzazione.

Porgo distinti saluti.

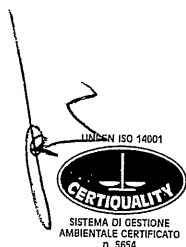
Il Responsabile d'impianto CV22/23

FRANCESCO PROZZILLO



Sede Amministrativa
Via della Chimica 14
30175 Venezia-Marghera
Sede Legale Via C. Poma 1,
20129 Milano

P. IVA IT 02423610274
C.F./C.I.A.A. Milano
03293720821
Capitale delib. €147.630.532,00
int. versato
Società soggetta a direzione e
coordinamento di Vinyls Italia
Limited



ENV ITALIA S.p.A.
P. MARGHERA (VE)

DATI RELATIVI ALLO SCARICO SI3 AUTORIZZATO DAL MAGISTRATO ALLE ACQUE DI VENEZIA

DATI DA MONITORARE	UNITA' DI MISURA	DATI RISCONTRATI												MESE	ANNO		
		1	2	3	4	5	6	7	8	9	10	11	12			13	14
PORTATA GIORNALIERA SCARICO SI 3 COME DA FIT 245	Mc	440	532	517	532	389	378	419	397	380	378	360	368	430	292	332	
CONCENTRAZIONE MEDIA GIORNALIERA DI 1,2 DCE RAPPRESENTATIVA DELLO SCARICO SI 3	mg/l	0,006	0,010	0,001	0,017	0,025	0,010	0,016	0,010	0,007	0,008	0,013	0,018	0,016	0,008	0,012	
QUANTITA' GIORNALIERA DI 1,2 DCE SCARICATA DA SI 3	gr	2,64	5,32	0,52	9,04	9,73	3,78	6,70	3,97	2,66	3,02	4,68	6,62	6,88	2,34	3,98	
CAPACITA' PRODUTTIVA GIORNALIERA DI 1,2 DCE DEPURATO	Ton	1100	1100	1100	1100	1100	1100	1100	1100	1100	1100	1100	1100	1100	1100	1100	
QUANTITA' MEDIA GIORNALIERA DI 1,2 DCE IN PESO PER TONNELLATA DI CAPACITA' DI 1,2 DCE DEPURATO PRODOTTO	gr/Ton	0,002	0,005	0	0,008	0,009	0,003	0,006	0,004	0,002	0,003	0,004	0,006	0,006	0,002	0,004	
QUANTITA' MEDIA MENSILE DI 1,2 DCE IN PESO PER TONNELLATA DI CAPACITA' DI 1,2 DCE DEPURATO PRODOTTO	gr/Ton																

RES.194

Limite medio mensile di concentrazione: 2,5 milligrammi di 1,2 dicloroetano per litro di acqua
 Limite medio giornaliero di concentrazione: 5 milligrammi di 1,2 dicloroetano per litro di acqua
 Limite medio mensile in peso: 5 grammi di 1,2 dicloroetano per tonnellata di capacità di produzione di 1,2 dicloroetano depurato
 Limite medio giornaliero in peso: 10 grammi di 1,2 dicloroetano per tonnellata di capacità di produzione di 1,2 dicloroetano depurato

* DAL 01/07/05 INZOS VINYL ITALIA SPA

EVG ITALIA S.p.A. P. MARGHERA (VE) DATI RELATIVI ALLO SCARICO SI3 AUTORIZZATO DAL MAGISTRATO ALLE ACQUE DI VENEZIA

DATI DA MONITORARE	UNITA' DI MISURA	DATI RISCOINTRATI												MESE SETTEMBRE			ANNO 2005		
		16	17	18	19	20	21	22	23	24	25	26	27	28	29	30	31		
PORTATA GIORNALIERA SCARICO SI3 COME DA FT 245	Mc	422	544	324	520	487	522	531	282	547	528	344	531	644					
CONCENTRAZIONE MEDIA GIORNALIERA DI 1,2 DCE RAPPRESENTATIVA DELLO SCARICO SI3	mg/l	0,009	0,007	0,011	0,017	0,018	0,017	0,015	0,009	0,014	0,006	0,020	0,011	0,018	0,007	0,017			
QUANTITA' GIORNALIERA DI 1,2 DCE SCARICATA DA SI3	gr	3,80	3,81	3,56	8,84	8,77	8,87	7,97	2,54	7,66	3,17	6,88	5,84	11,59	447	1108			
CAPACITA' PRODUTTIVA GIORNALIERA DI 1,2 DCE DEPURATO	Ton	1100	1100	1100	1100	1100	1100	1100	1100	1100	1100	1100	1100	1100	1100	1100			
QUANTITA' MEDIA GIORNALIERA DI 1,2 DCE IN PESO PER TONNELLATA DI CAPACITA' DI 1,2 DCE DEPURATO PRODOTTO	gr/Ton	0,003	0,003	0,003	0,008	0,008	0,008	0,007	0,002	0,007	0,003	0,006	0,005	0,011	0,004	0,010			
QUANTITA' MEDIA MENSILE DI 1,2 DCE IN PESO PER TONNELLATA DI CAPACITA' DI 1,2 DCE DEPURATO PRODOTTO	gr/Ton																0,005		

REG. 763/76
 Limite medio mensile di concentrazione: 2,5 milligrammi di 1,2 dicloroetano per litro di acqua
 Limite medio giornaliero di concentrazione: 5 milligrammi di 1,2 dicloroetano per litro di acqua
 Limite medio mensile in peso: 5 grammi di 1,2, dicloroetano per tonnellata di capacità di produzione di 1,2, dicloroetano depurato
 Limite medio giornaliero in peso: 10 grammi di 1,2, dicloroetano per tonnellata di capacità di produzione di 1,2, dicloroetano depurato

* DAL 01/07/05 INCS05 VINYLCS ITALIA SPA

Spett.le
MAGISTRATO ALLE ACQUE
UFF. PER LA SALVAGUARDIA
DI VENEZIA
S. Polo, 19
30125 Venezia

Porto Marghera, 03.11.2006

Prot. 107/06/FP

OGGETTO: Autorizzazione allo scarico di sostanze pericolose nel punto di controllo a pie' d'impianto SI3.

Si inviano i dati da Voi richiesti (con frequenza mensile) relativi al punto di controllo denominato SI3, in ottemperanza a quanto prescritto nell'autorizzazione N. 1645 del 15.07.2003 e successivi aggiornamenti.

Le tabelle relative al mese di ottobre 2006 sono le copie del registro vidimato su cui vengono riportati i dati medi giornalieri e mensili, come da vostra autorizzazione.

Porgo distinti saluti.

Il Responsabile d'impianto CV22/23

FRANCESCO PROZZILLO



Sede Amministrativa
Via della Chimica, 14
30175 Venezia-Marghera
Sede Legale
Via C. Poma, 1 - 20129 Milano
P. IVA IT 02423610274
C.F./C.I.A.A. Milano
03293720821
Capitale deliberato
€ 62.504.474,00 int. versato
Società soggetta a direzione e
coordinamento di Vinyls Italia
Limited



~~EVC ITALIA SpA~~
P. MARGHERA (VE)

DATI RELATIVI ALLO SCARICO SI 3 AUTORIZZATO DAL MAGISTRATO ALLE ACQUE DI VENEZIA

DATI DA MONITORARE	UNITA' DI MISURA	DATI RISONTRATI												MESE OTTOBRE		ANNO 2006
		1	2	3	4	5	6	7	8	9	10	11	12	13	14	15
		PORTATA GIORNALIERA SCARICO SI 3 COME DA FIT 245	Mg	467	547	430	497	325	452	568	518	506	455	520	526	490
CONCENTRAZIONE MEDIA GIORNALIERA DI 1,2 DCE RAPPRESENTATIVA DELLO SCARICO SI 3	mg/l	0,022	0,023	0,033	0,016	0,029	0,015	0,030	0,042	0,020	0,052	0,025	0,035	0,043	0,042	0,012
QUANTITA' GIORNALIERA DI 1,2 DCE SCARICATA DA SI 3	gr	10,27	12,58	14,19	7,95	9,43	6,78	17,04	21,76	10,12	23,66	13,00	18,41	21,07	20,29	6,68
CAPACITA' PRODUTTIVA GIORNALIERA DI 1,2 DCE DEPURATO	Ton	1100	1100	1100	1100	1100	1100	1100	1100	1100	1100	1100	1100	1100	1100	1100
QUANTITA' MEDIA GIORNALIERA DI 1,2 DCE IN PESO PER TONNELLATA DI CAPACITA' DEPURATO PRODOTTO	gr/Ton	0,009	0,011	0,013	0,007	0,009	0,006	0,015	0,020	0,009	0,022	0,012	0,017	0,019	0,018	0,006
QUANTITA' MEDIA MENSILE DI 1,2 DCE IN PESO PER TONNELLATA DI CAPACITA' DEPURATO	gr/Ton															

REG. MK
Limite medio mensile di concentrazione: 2,5 milligrammi di 1,2 dicloroetano per litro di acqua
Limite medio giornaliero di concentrazione: 5 milligrammi di 1,2 dicloroetano per litro di acqua
Limite medio mensile in peso: 5 grammi di 1,2 dicloroetano per tonnellata di capacità di produzione di 1,2 dicloroetano depurato
Limite medio giornaliero in peso: 10 grammi di 1,2 dicloroetano per tonnellata di capacità di produzione di 1,2 dicloroetano depurato

* DAL 01/07/05 INEOS VINYL ITALIA SPA

EVO ITALIA S.p.A.
P. MARGHERA (VE)

DATI RELATIVI ALLO SCARICO SI3 AUTORIZZATO DAL MAGISTRATO ALLE ACQUE DI VENEZIA

DATI DA MONITORARE	UNITA' DI MISURA	DATI RISCOINTRATI										ANNO 2006						
		MESE OTTOBRE																
		16	17	18	19	20	21	22	23	24	25		26	27	28	29	30	31
PORTATA GIORNALIERA SCARICO SI3 COME DA FIT 245	Mc	361	254	329	533	394	438	407	416	422	411	320	468	475	447	323	350	
CONCENTRAZIONE MEDIA GIORNALIERA DI 1,2 DCE RAPPRESENTATIVA DELLO SCARICO SI3	mg/l	0,035	0,014	0,042	0,057	0,124	0,086	0,037	0,046	0,041	0,063	0,044	0,055	0,080	0,050	0,015	0,044	
QUANTITA' GIORNALIERA DI 1,2 DCE SCARICATA DA SI3	gr	12,64	3,56	13,82	39,38	48,86	37,67	15,06	19,14	17,30	25,89	14,08	25,74	42,75	22,35	4,85	16,72	
CAPACITA' PRODUTTIVA GIORNALIERA DI 1,2 DCE DEPURATO	Ton	1100	1100	1100	1100	1100	1100	1100	1100	1100	1100	1100	1100	1100	1100	1100	1100	
QUANTITA' MEDIA GIORNALIERA DI 1,2 DCE IN PESO PER TONNELLATA DI CAPACITA' DI 1,2 DCE DEPURATO	gr/Ton	0,011	0,003	0,013	0,028	0,044	0,034	0,014	0,017	0,016	0,024	0,013	0,023	0,039	0,020	0,004	0,015	
QUANTITA' MEDIA MENSILE DI 1,2 DCE IN PESO PER TONNELLATA DI CAPACITA' DI 1,2 DCE DEPURATO	gr/Ton																	0,017

REG.INK

Limite medio mensile di concentrazione: 2,5 milligrammi di 1,2 dicloroetano per litro di acqua
 Limite medio giornaliero di concentrazione: 5 milligrammi di 1,2 dicloroetano per litro di acqua
 Limite medio mensile in peso: 5 grammi di 1,2, dicloroetano per tonnellata di capacità di produzione di 1,2, dicloroetano depurato
 Limite medio giornaliero in peso: 10 grammi di 1,2, dicloroetano per tonnellata di capacità di produzione di 1,2, dicloroetano depurato

* DAL 01/07/05 IMEOS VINYL S ITALIA SPA

Spett.le
MAGISTRATO ALLE ACQUE
UFF. PER LA SALVAGUARDIA
DI VENEZIA
S. Polo, 19
30125 Venezia

Porto Marghera, 06.12.2006

Prot. 115/06/FP

OGGETTO: Autorizzazione allo scarico di sostanze pericolose nel punto di controllo a pie' d'impianto SI3.


Si inviano i dati da Voi richiesti (con frequenza mensile) relativi al punto di controllo denominato SI3, in ottemperanza a quanto prescritto nell'autorizzazione N. 1645 del 15.07.2003 e successivi aggiornamenti.

Le tabelle relative al mese di novembre 2006 sono le copie del registro vidimato su cui vengono riportati i dati medi giornalieri e mensili, come da vostra autorizzazione.


Porgo distinti saluti.

Il Responsabile d'impianto CV22/23

FRANCESCO PROZZILLO



Sede Amministrativa
Via della Chimica, 14
30175 Venezia-Marghera
Sede Legale
Via C. Poma, 1 - 20129 Milano
P. IVA IT 02423610274
C.F./C.I.A.A. Milano
03293720821
Capitale deliberato
€ 62.504.474,00 int. versato
Società soggetta a direzione e
coordinamento di Vinyls Italia
Limited



EVO ITALIA S.p.A. P. MARGHERA (VE)		DATI RELATIVI ALLO SCARICO SI 3 AUTORIZZATO DAL MAGISTRATO ALLE ACQUE DI VENEZIA															
DATI DA MONITORARE	UNITA' DI MISURA	DATI RISCONTRATI												MESE NOVEMBRE			ANNO 2006
		1	2	3	4	5	6	7	8	9	10	11	12	13	14	15	
PORTATA GIORNALIERA SCARICO SI 3 COME DA FIT 245	Mc	485	494	512	588	507	466	502	539	502	514	408	410	568	552	525	
CONCENTRAZIONE MEDIA GIORNALIERA DI 1,2 DCE RAPPRESENTATIVA DELLO SCARICO SI 3	mg/l	9051	9074	9048	9062	9057	9057	9022	9022	9022	9026	9024	9064	9048	9039	9185	
QUANTITA' GIORNALIERA DI 1,2 DCE SCARICATA DA SI 3	gr	24148	46443	2838	36146	28790	2656	1124	1186	904	1336	978	574	2726	2153	9713	
CAPACITA' PRODUTTIVA GIORNALIERA DI 1,2 DCE DEPURATO	Ton	1100	1100	1100	1100	1100	1100	1100	1100	1100	1100	1100	1100	1100	1100	1100	
QUANTITA' MEDIA GIORNALIERA DI 1,2 DCE IN PESO PER TONNELLATA DI CAPACITA' DI 1,2 DCE DEPURATO PRODOTTO	gr/Ton	9022	9042	9027	9033	9026	9024	9010	9011	9008	9012	9009	9005	9025	9020	9088	
QUANTITA' MEDIA MENSILE DI 1,2 DCE IN PESO PER TONNELLATA DI CAPACITA' DI 1,2 DCE DEPURATO PRODOTTO	gr/Ton																

Limite medio mensile di concentrazione: 2,5 milligrammi di 1,2 dicloroetano per litro di acqua
 Limite medio giornaliero di concentrazione: 5 milligrammi di 1,2 dicloroetano per litro di acqua
 Limite medio mensile in peso: 5 grammi di 1,2 dicloroetano per tonnellata di capacità di produzione di 1,2 dicloroetano depurato
 Limite medio giornaliero in peso: 10 grammi di 1,2 dicloroetano per tonnellata di capacità di produzione di 1,2 dicloroetano depurato

* : DAL 01/07/05 / NEOS VINYL ITALIA SPA

EVO-ITALIA S.p.A. P. MARGHERA (VE)		DATI RELATIVI ALLO SCARICO SI3 AUTORIZZATO DAL MAGISTRATO ALLE ACQUE DI VENEZIA																				
		DATI DA MONITORARE	UNITA' DI MISURA	DATI RISCOINTRATI																MESE NOVEMBRE		
				16	17	18	19	20	21	22	23	24	25	26	27	28	29	30	31			
PORTATA GIORNALIERA SCARICO SI3 COME DA FIT 245	Mc	499	436	252	229	577	476	543	486	192	113	224	407	486	503	379						
CONCENTRAZIONE MEDIA GIORNALIERA DI 1,2 DCE RAPPRESENTATIVA DELLO SCARICO SI3	mg/l	0,062	0,022	0,030	0,020	0,017	0,028	0,081	0,057	0,129	0,018	0,016	0,071	0,280	0,183	0,175						
QUANTITA' GIORNALIERA DI 1,2 DCE SCARICATA DA SI3	gr	3044	959	7,56	4,58	8,79	13,33	43,98	27,70	24,77	2,03	3,58	28,90	136,08	92,05	66,33						
CAPACITA' PRODUTTIVA GIORNALIERA DI 1,2 DCE DEPURATO	Ton	1100	1100	1100	1100	1100	1100	1100	1100	1100	1100	1100	1100	1100	1100	1100						
QUANTITA' MEDIA GIORNALIERA DI 1,2 DCE IN PESO PER TONNELLATA DI CAPACITA' DI 1,2 DCE DEPURATO PRODOTTO	gr/Ton	0,028	0,009	0,007	0,004	0,008	0,012	0,040	0,025	0,023	0,002	0,003	0,026	0,124	0,084	0,060						
QUANTITA' MEDIA MENSILE DI 1,2 DCE IN PESO PER TONNELLATA DI CAPACITA' DI 1,2 DCE DEPURATO PRODOTTO	gr/Ton																	0,027				

REG. IVA

Limite medio mensile di concentrazione: 2,5 milligrammi di 1,2 dicloroetano per litro di acqua

Limite medio giornaliero di concentrazione: 5 milligrammi di 1,2 dicloroetano per litro di acqua

Limite medio mensile in peso: 5 grammi di 1,2 dicloroetano per tonnellata di capacità di produzione di 1,2 dicloroetano depurato

Limite medio giornaliero in peso: 10 grammi di 1,2 dicloroetano per tonnellata di capacità di produzione di 1,2 dicloroetano depurato

X DAL 01/07/05 INEOS VINYL S ITALIA SPA

Spett.le
MAGISTRATO ALLE ACQUE
UFF. PER LA SALVAGUARDIA
DI VENEZIA
S. Polo, 19
30125 Venezia

Porto Marghera, 02.02.2007

Prot. 007/07/ST

OGGETTO: Autorizzazione allo scarico di sostanze pericolose nel punto di controllo a pie' d'impianto S13.

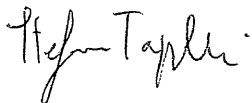
Si inviano i dati da Voi richiesti (con frequenza mensile) relativi al punto di controllo denominato S13, in ottemperanza a quanto prescritto nell'autorizzazione N. 1645 del 15.07.2003 e successivi aggiornamenti.

Le tabelle relative al mese di gennaio 2007 sono le copie del registro vidimato su cui vengono riportati i dati medi giornalieri e mensili, come da vostra autorizzazione.

Porgo distinti saluti.

Il Responsabile d'impianto CV22/23

STEFANO TAPPARELLI



Sede Amministrativa
Via della Chimica, 14
30175 Venezia-Marghera
Sede Legale
Via C. Poma, 1 - 20129 Milano
P. IVA IT 02423610274
C.F./C.I.A.A. Milano
03293720821
Capitale deliberato
€ 62.504.474,00 int. versato
Società soggetta a direzione e
coordinamento di Vinyls Italia
Limited



DATI RELATIVI ALLO SCARICO SI3 AUTORIZZATO DAL MAGISTRATO ALLE ACQUE DI VENEZIA																	
EVO ITALIA S.p.A. P. MARSHERA (VE)	DATI DA MONITORARE	UNITA' DI MISURA	DATI RISCOINTRATI												ANNO 2007		
			1	2	3	4	5	6	7	8	9	10	11	12		13	14
	PORTATA GIORNALIERA SCARICO SI3 COME DA FIT 245	Mc	428	431	392	355	417	428	433	418	345	433	468	509	501	521	433
	CONCENTRAZIONE MEDIA GIORNALIERA DI 1,2 DCE RAPPRESENTATIVA DELLO SCARICO SI3	mg/l	0,022	0,013	0,102	0,034	0,059	0,052	0,037	0,048	0,058	0,012	0,050	0,020	0,036	0,020	0,020
	QUANTITA' GIORNALIERA DI 1,2 DCE SCARICATA DA SI3	gr	9,42	5,60	39,98	12,07	24,60	22,26	16,02	18,81	29,01	5,20	23,40	10,18	18,04	10,42	8,66
	CAPACITA' PRODUTTIVA GIORNALIERA DI 1,2 DCE DEPURATO	Ton	1100	1100	1100	1100	1100	1100	1100	1100	1100	1100	1100	1100	1100	1100	1100
	QUANTITA' MEDIA GIORNALIERA DI 1,2 DCE IN PESO PER TONNELLATA DI CAPACITA' DI 1,2 DCE DEPURATO PRODOTTO	gr/Ton	0,009	0,005	0,036	0,011	0,022	0,020	0,015	0,017	0,018	0,005	0,021	0,009	0,016	0,009	0,008
	QUANTITA' MEDIA MENSILE DI 1,2 DCE IN PESO PER TONNELLATA DI CAPACITA' DI 1,2 DCE DEPURATO PRODOTTO	gr/Ton															

REG. 1044
 Limite medio mensile di concentrazione: 2,5 milligrammi di 1,2 dicloroetano per litro di acqua
 Limite medio giornaliero di concentrazione: 5 milligrammi di 1,2 dicloroetano per litro di acqua
 Limite medio mensile in peso: 5 grammi di 1,2, dicloroetano per tonnellata di capacità di produzione di 1,2, dicloroetano depurato
 Limite medio giornaliero in peso: 10 grammi di 1,2, dicloroetano per tonnellata di capacità di produzione di 1,2, dicloroetano depurato

* 1 DAL 01/07/05 IN 205 VINYL5 ITALIA SPA

EVO ITALIA S.P.A. P-MARGHERA (VE)		DATI RELATIVI ALLO SCARICO SI3 AUTORIZZATO DAL MAGISTRATO ALLE ACQUE DI VENEZIA																				
		DATI DA MONITORARE	UNITA' DI MISURA	DATI RISCOINTRATI												MESE GENNAIO						ANNO 2007
				16	17	18	19	20	21	22	23	24	25	26	27	28	29	30	31			
PORTATA GIORNALIERA SCARICO SI3 COME DA FIT 245	Mc	420	411	436	432	335	356	398	478	517	369	461	408	415	339	340	410					
CONCENTRAZIONE MEDIA GIORNALIERA DI 1,2 DCE RAPPRESENTATIVA DELLO SCARICO SI3	mg/l	0,079	0,031	0,015	0,019	0,023	0,011	0,026	0,028	0,011	0,025	0,009	0,034	0,009	0,081	0,039	0,084					
QUANTITA' GIORNALIERA DI 1,2 DCE SCARICATA DA SI3	gr	33,18	12,74	6,54	8,21	7,71	3,92	10,35	13,38	5,68	9,23	4,45	13,87	3,74	27,46	13,26	22,14					
CAPACITA' PRODUTTIVA GIORNALIERA DI 1,2 DCE DEPURATO	Ton.	1100	1100	1100	1100	1100	1100	1100	1100	1100	1100	1100	1100	1100	1100	1100	1100					
QUANTITA' MEDIA GIORNALIERA DI 1,2 DCE IN PESO PER TONNELLATA DI CAPACITA' DI 1,2 DCE DEPURATO PRODOTTO	gr/Ton	0,030	0,012	0,006	0,007	0,007	0,004	0,009	0,012	0,005	0,008	0,004	0,013	0,003	0,025	0,012	0,020					
QUANTITA' MEDIA MENSILE DI 1,2 DCE IN PESO PER TONNELLATA DI CAPACITA' DI 1,2 DCE DEPURATO PRODOTTO	gr/Ton																0,013					

REDAVVA
 Limite medio mensile di concentrazione: 2,5 milligrammi di 1,2 dicloroetano per litro di acqua
 Limite medio giornaliero di concentrazione: 5 milligrammi di 1,2 dicloroetano per litro di acqua
 Limite medio mensile in peso: 5 grammi di 1,2, dicloroetano per tonnellata di capacità di produzione di 1,2, dicloroetano depurato
 Limite medio giornaliero in peso: 10 grammi di 1,2, dicloroetano per tonnellata di capacità di produzione di 1,2, dicloroetano depurato

* DAL 01/07/00 IN COS VINYL S ITALIA SPA

Spett.le
MAGISTRATO ALLE ACQUE
UFF. PER LA SALVAGUARDIA
DI VENEZIA
S. Polo, 19
30125 Venezia

Porto Marghera, 12.03.2007

Prot. 015/07/ST

OGGETTO: Autorizzazione allo scarico di sostanze pericolose nel punto di controllo a pie' d'impianto SI3.

Si inviano i dati da Voi richiesti (con frequenza mensile) relativi al punto di controllo denominato SI3, in ottemperanza a quanto prescritto nell'autorizzazione N. 1645 del 15.07.2003 e successivi aggiornamenti.

Le tabelle relative al mese di febbraio 2007 sono le copie del registro vidimato su cui vengono riportati i dati medi giornalieri e mensili, come da vostra autorizzazione.

Porgo distinti saluti.

Il Responsabile d'impianto CV22/23

STEFANO TAPPARELLI

Stefano Tapparelli



Sede Amministrativa
Via della Chimica, 14
30175 Venezia-Marghera
Sede Legale
Via C. Poma, 1 - 20129 Milano
P. IVA IT 02423610274
C.F./C.I.A.A. Milano
03293720821
Capitale deliberato
€ 62.504.474,00 int. versato
Società soggetta a direzione e
coordinamento di Vinyls Italia
Limited



EVO ITALIA S.p.A. P. MARGHERA (VE)		DATI RELATIVI ALLO SCARICO SI3 AUTORIZZATO DAL MAGISTRATO ALLE ACQUE DI VENEZIA														
DATI DA MONITORARE	UNITA' DI MISURA	DATI RISCOINTRATI														
		1	2	3	4	5	6	7	8	9	10	11	12	13	14	15
		MESE FEBBRAIO ANNO 2007														
PORTATA GIORNALIERA SCARICO SI 3 COME DA FIT 245	Mc	171	236	470	483	508	485	476	516	505	482	481	471	532	535	503
CONCENTRAZIONE MEDIA GIORNALIERA DI 1,2 DCE RAPPRESENTATIVA DELLO SCARICO SI 3	mg/l	0,028	0,020	0,006	0,014	0,036	0,030	0,029	0,014	0,018	0,018	0,015	0,025	0,035	0,059	0,015
QUANTITA' GIORNALIERA DI 1,2 DCE SCARICATA DA SI 3	gr	4,73	5,92	2,82	6,76	18,23	14,55	13,80	7,22	3,09	8,68	7,22	11,78	18,62	31,57	7,55
CAPACITA' PRODUTTIVA GIORNALIERA DI 1,2 DCE DEPURATO	Ton	11,00	11,00	11,00	11,00	11,00	11,00	11,00	11,00	11,00	11,00	11,00	11,00	11,00	11,00	11,00
QUANTITA' MEDIA GIORNALIERA DI 12 DCE IN PESO PER TONNELLATA DI CAPACITA' DI 1,2 DCE DEPURATO PRODOTTO	gr/Ton	0,004	0,005	0,003	0,006	0,017	0,013	0,013	0,007	0,008	0,008	0,007	0,011	0,017	0,023	0,007
QUANTITA' MEDIA MENSILE DI 1,2 DCE IN PESO PER TONNELLATA DI CAPACITA' DI 1,2 DCE DEPURATO PRODOTTO	gr/Ton															

REG. 104

Limite medio mensile di concentrazione: 2,5 milligrammi di 1,2 dicloroetano per litro di acqua
 Limite medio giornaliero di concentrazione: 5 milligrammi di 1,2 dicloroetano per litro di acqua
 Limite medio mensile in peso: 5 grammi di 1,2, dicloroetano per tonnellata di capacità di produzione di 1,2, dicloroetano depurato
 Limite medio giornaliero in peso: 10 grammi di 1,2, dicloroetano per tonnellata di capacità di produzione di 1,2, dicloroetano depurato

* : DAL 01/07/05 INEOS VINYL ITALIA S.P.A.

EVC ITALIA S.p.A. P. MARGHERA (VE)		DATI RELATIVI ALLO SCARICO SI3 AUTORIZZATO DAL MAGISTRATO ALLE ACQUE DI VENEZIA																	
		DATI DA MONITORARE	UNITA' DI MISURA	DATI RISCOINTRATI													MESE FEBBRAIO		ANNO
				16	17	18	19	20	21	22	23	24	25	26	27	28	29	30	31
PORTATA GIORNALIERA SCARICO SI3 COME DA FIT 245	Mc	506	496	498	492	485	483	467	489	472	437	366	249	278					
CONCENTRAZIONE MEDIA GIORNALIERA DI 1,2 DCE RAPPRESENTATIVA DELLO SCARICO SI3	mg/l	0,023	0,015	0,011	0,065	0,032	0,028	0,008	0,012	0,013	0,011	0,041	0,026	0,015					
QUANTITA' GIORNALIERA DI 1,2 DCE SCARICATA DA SI3	gr	1164	744	548	2411	1552	1352	374	587	614	481	1501	647	417					
CAPACITA' PRODUTTIVA GIORNALIERA DI 1,2 DCE DEPURATO	Ton	1100	1100	1100	1100	1100	1100	1100	1100	1100	1100	1100	1100	1100					
QUANTITA' MEDIA GIORNALIERA DI 1,2 DCE IN PESO PER TONNELLATA DI CAPACITA' DI 1,2 DCE DEPURATO PRODOTTO	gr/Ton	0,011	0,007	0,005	0,022	0,014	0,012	0,003	0,005	0,006	0,004	0,014	0,006	0,004					
QUANTITA' MEDIA MENSILE DI 1,2 DCE IN PESO PER TONNELLATA DI CAPACITA' DI 1,2 DCE DEPURATO PRODOTTO	gr/Ton																	0,003	

REGOLAZIONE

Limite medio mensile di concentrazione: 2,5 milligrammi di 1,2 dicloroetano per litro di acqua
 Limite medio giornaliero di concentrazione: 5 milligrammi di 1,2 dicloroetano per litro di acqua
 Limite medio mensile in peso: 5 grammi di 1,2 dicloroetano per tonnellata di capacità di produzione di 1,2 dicloroetano depurato
 Limite medio giornaliero in peso: 10 grammi di 1,2 dicloroetano per tonnellata di capacità di produzione di 1,2 dicloroetano depurato

*: DAL 01/07/05 INEOS VINYL ITALIA S.P.A

Spett.le
MAGISTRATO ALLE ACQUE
UFF. PER LA SALVAGUARDIA
DI VENEZIA
S. Polo, 19
30125 Venezia

Porto Marghera, 09.04.2007

Prot. 023/07/ST

OGGETTO: Autorizzazione allo scarico di sostanze pericolose nel punto di controllo a pie' d'impianto SI3.


Si inviano i dati da Voi richiesti (con frequenza mensile) relativi al punto di controllo denominato SI3, in ottemperanza a quanto prescritto nell'autorizzazione N. 1645 del 15.07.2003 e successivi aggiornamenti.

Le tabelle relative al mese di marzo 2007 sono le copie del registro vidimato su cui vengono riportati i dati medi giornalieri e mensili, come da vostra autorizzazione.

Porgo distinti saluti.

Il Responsabile d'impianto CV22/23

STEFANO TAPPARELLI



Sede Amministrativa
Via della Chimica, 14
30175 Venezia-Marghera
Sede Legale
Via C. Poma, 1 - 20129 Milano
P. IVA IT 02423610274
C.F./C.I.A.A. Milano
03293720821
Capitale deliberato
€ 62.504.474,00 int. versato
Società soggetta a direzione e
coordinamento di Vinyls Italia
Limited

EVC ITALIA S.p.A. B-MARGHERA (VE)		DATI RELATIVI ALLO SCARICO SI3 AUTORIZZATO DAL MAGISTRATO ALLE ACQUE DI VENEZIA														
DATI DA MONITORARE	UNITA' DI MISURA	DATI RISCOINTRATI														
		MESE MARZO ANNO 2007														
		1	2	3	4	5	6	7	8	9	10	11	12	13	14	15
PORTATA GIORNALIERA SCARICO SI3 COME DA FIT 245	Mc	471	478	454	513	521	513	508	433	463	501	520	491	492	401	359
CONCENTRAZIONE MEDIA GIORNALIERA DI 1,2 DCE RAPPRESENTATIVA DELLO SCARICO SI3	mg/l	0,016	0,012	0,012	0,012	0,016	0,025	0,014	0,013	0,023	0,013	0,015	0,012	0,085	0,041	0,017
QUANTITA' GIORNALIERA DI 1,2 DCE SCARICATA DA SI3	gr	7,54	5,74	5,45	6,16	8,34	12,83	7,11	5,63	10,65	6,51	7,80	5,89	44,82	16,44	6,10
CAPACITA' PRODUTTIVA GIORNALIERA DI 1,2 DCE DEPURATO	Ton	1100	1100	1100	1100	1100	1100	1100	1100	1100	1100	1100	1100	1100	1100	1100
QUANTITA' MEDIA GIORNALIERA DI 1,2 DCE IN PESO PER TONNELLATA DI CAPACITA' DI 1,2 DCE DEPURATO PRODOTTO	gr/Ton	0,007	0,005	0,005	0,006	0,008	0,012	0,006	0,005	0,010	0,006	0,007	0,005	0,038	0,015	0,006
QUANTITA' MEDIA MENSILE DI 1,2 DCE IN PESO PER TONNELLATA DI CAPACITA' DI 1,2 DCE DEPURATO PRODOTTO	gr/Ton															

REGLIWA
 Limite medio mensile di concentrazione: 2,5 milligrammi di 1,2 dicloroetano per litro di acqua
 Limite medio giornaliero di concentrazione: 5 milligrammi di 1,2 dicloroetano per litro di acqua
 Limite medio mensile in peso: 5 grammi di 1,2 dicloroetano per tonnellata di capacità di produzione di 1,2 dicloroetano depurato
 Limite medio giornaliero in peso: 10 grammi di 1,2 dicloroetano per tonnellata di capacità di produzione di 1,2 dicloroetano depurato

* : DAL 01/07/05 INEOS VINYL S ITALIA S.P.A.

EVC ITALIA S.p.A. P. MARGHERA (VE)		DATI RELATIVI ALLO SCARICO SI3 AUTORIZZATO DAL MAGISTRATO ALLE ACQUE DI VENEZIA																	
		DATI DA MONITORARE	UNITA' DI MISURA	DATI RISCOINTRATI												MESE MARZO		ANNO 2007	
				16	17	18	19	20	21	22	23	24	25	26	27	28	29	30	31
PORTATA GIORNALIERA SCARICO SI3 COME DA FIT 245	Mc	414	323	396	462	514	526	479	499	502	491	501	505	491	493	402	499		
CONCENTRAZIONE MEDIA GIORNALIERA DI 1,2 DCE RAPPRESENTATIVA DELLO SCARICO SI3	mg/l	0,017	0,013	0,012	0,013	0,010	0,055	0,012	0,006	0,014	0,009	0,008	0,029	0,008	0,013	0,012	0,004		
QUANTITA' GIORNALIERA DI 1,2 DCE SCARICATA DA SI3	gr	7,04	4,20	4,75	6,01	5,14	28,93	5,75	2,99	7,03	4,42	4,01	14,65	3,93	3,37	4,82	2,00		
CAPACITA' PRODUTTIVA GIORNALIERA DI 1,2 DCE DEPURATO	Ton	1100	1100	1100	1100	1100	1100	1100	1100	1100	1100	1100	1100	1100	1100	1100	1100		
QUANTITA' MEDIA GIORNALIERA DI 1,2 DCE IN PESO PER TONNELLATA DI CAPACITA' DI 1,2 DCE DEPURATO PRODOTTO	gr/Ton	0,006	0,004	0,004	0,005	0,005	0,026	0,005	0,003	0,006	0,004	0,004	0,013	0,004	0,009	0,004	0,002		
QUANTITA' MEDIA MENSILE DI 1,2 DCE IN PESO PER TONNELLATA DI CAPACITA' DI 1,2 DCE DEPURATO PRODOTTO	gr/Ton																0,007		

REC. 304

Limite medio mensile di concentrazione: 2,5 milligrammi di 1,2 dicloroetano per litro di acqua
 Limite medio giornaliero di concentrazione: 5 milligrammi di 1,2 dicloroetano per litro di acqua
 Limite medio mensile in peso: 5 grammi di 1,2, dicloroetano per tonnellata di capacità di produzione di 1,2, dicloroetano depurato
 Limite medio giornaliero in peso: 10 grammi di 1,2, dicloroetano per tonnellata di capacità di produzione di 1,2, dicloroetano depurato

*: DAL 01/07/05 INEOS VINYL ITALIA S.R.L.

Spett.le
MAGISTRATO ALLE ACQUE
UFF. PER LA SALVAGUARDIA
DI VENEZIA
S. Polo, 19
30125 Venezia

Porto Marghera, 14.05.2007

Prot. 034/07/ST

OGGETTO: Autorizzazione allo scarico di sostanze pericolose nel punto di controllo a pie' d'impianto S13.


Si inviano i dati da Voi richiesti (con frequenza mensile) relativi al punto di controllo denominato S13, in ottemperanza a quanto prescritto nell'autorizzazione N. 1645 del 15.07.2003 e successivi aggiornamenti.

Le tabelle relative al mese di aprile 2007 sono le copie del registro vidimato su cui vengono riportati i dati medi giornalieri e mensili, come da vostra autorizzazione.

Porgo distinti saluti.

Il Responsabile d'impianto CV22/23

STEFANO TAPPARELLI



Sede Amministrativa
Via della Chimica, 14
30175 Venezia-Marghera
Sede Legale
Via C. Poma, 1 - 20129 Milano
P. IVA IT 02423610274
C.F./C.I.A.A. Milano
03293720821
Capitale deliberato
€ 62.504.474,00 int. versato
Società soggetta a direzione e
coordinamento di Vinyls Italia
Limited

*

EVC ITALIA S.P.A. -P.-MARGHERA-(VE)		DATI RELATIVI ALLO SCARICO SI3 AUTORIZZATO DAL MAGISTRATO ALLE ACQUE DI VENEZIA																
		DATI DA MONITORARE	UNITA' DI MISURA	DATI RISCOINTRATI												MESE	ANNO	
				1	2	3	4	5	6	7	8	9	10	11	12	13	14	15
PORTATA GIORNALIERA SCARICO SI3 COME DA FIT 245		Mc	436	497	471	236	414	453	369	366	475	473	337	354	469	451	434	
CONCENTRAZIONE MEDIA GIORNALIERA DI 1,2 DCE RAPPRESENTATIVA DELLO SCARICO SI3		mg/l	0,007	0,011	0,023	0,010	0,011	0,020	0,014	0,010	0,008	0,006	0,008	0,006	0,009	0,012	0,003	
QUANTITA' GIORNALIERA DI 1,2 DCE SCARICATA DA SI3		gr	3,40	5,47	1,083	2,36	4,55	9,06	5,17	3,66	3,80	2,84	2,70	2,12	4,22	5,41	1,48	
CAPACITA' PRODUTTIVA GIORNALIERA DI 1,2 DCE DEPURATO		Ton	1100	1100	1100	1100	1100	1100	1100	1100	1100	1100	1100	1100	1100	1100	1100	
QUANTITA' MEDIA GIORNALIERA DI 1,2 DCE IN PESO PER TONNELLATA DI CAPACITA' DI 1,2 DCE DEPURATO PRODOTTO		gr/Ton	0,003	0,005	0,010	0,002	0,004	0,008	0,005	0,003	0,003	0,003	0,002	0,002	0,004	0,005	0,001	
QUANTITA' MEDIA MENSILE DI 1,2 DCE IN PESO PER TONNELLATA DI CAPACITA' DI 1,2 DCE DEPURATO PRODOTTO		gr/Ton																

REG.1464
 Limite medio mensile di concentrazione: 2,5 milligrammi di 1,2 dicloroetano per litro di acqua
 Limite medio giornaliero di concentrazione: 5 milligrammi di 1,2 dicloroetano per litro di acqua
 Limite medio mensile in peso: 5 grammi di 1,2 dicloroetano per tonnellata di capacità di produzione di 1,2 dicloroetano depurato
 Limite medio giornaliero in peso: 10 grammi di 1,2 dicloroetano per tonnellata di capacità di produzione di 1,2 dicloroetano depurato

* DAL 01/07/05 IMEDS VINYL ITALIA S.P.A.

EVC ITALIA - S.p.A. P-MARGHERA-VEI		DATI RELATIVI ALLO SCARICO SI3 AUTORIZZATO DAL MAGISTRATO ALLE ACQUE DI VENEZIA																	
		UNITA' DI MISURA	DATI RISCOINTRATI														MESE APRILE		ANNO 2007
			16	17	18	19	20	21	22	23	24	25	26	27	28	29	30	31	
DATI DA MONITORARE		385	307	302	281	337	306	301	363	193	481	451	463	435	346	240			
PORTATA GIORNALIERA SCARICO SI3 COME DA FIT 245	Mc																		
CONCENTRAZIONE MEDIA GIORNALIERA DI 1,2 DCE RAPPRESENTATIVA DELLO SCARICO SI3	mg/l	0,008	0,010	0,003	0,004	0,016	0,012	0,004	0,003	0,005	0,006	0,007	0,011	0,011	0,004	0,004			
QUANTITA' GIORNALIERA DI 1,2 DCE SCARICATA DA SI3	gr	3,08	3,07	0,91	1,12	5,38	3,67	1,20	1,08	0,97	2,85	3,16	5,09	4,79	1,38	0,96			
CAPACITA' PRODUTTIVA GIORNALIERA DI 1,2 DCE DEPURATO	Ton	1100	1100	1100	1100	1100	1100	1100	1100	1100	1100	1100	1100	1100	1100	1100			
QUANTITA' MEDIA GIORNALIERA DI 1,2 DCE IN PESO PER TONNELLATA DI CAPACITA' DI 1,2 DCE DEPURATO PRODOTTO	gr/Ton	0,003	0,003	0,001	0,001	0,005	0,003	0,001	0,001	0,001	0,003	0,003	0,005	0,004	0,001	0,001			
QUANTITA' MEDIA MENSILE DI 1,2 DCE IN PESO PER TONNELLATA DI CAPACITA' DI 1,2 DCE DEPURATO PRODOTTO	gr/Ton																0,003		

REG. 014

Limite medio mensile di concentrazione: 2,5 milligrammi di 1,2 dicloroetano per litro di acqua
 Limite medio giornaliero di concentrazione: 5 milligrammi di 1,2 dicloroetano per litro di acqua
 Limite medio mensile in peso: 5 grammi di 1,2, dicloroetano per tonnellata di capacità di produzione di 1,2, dicloroetano depurato
 Limite medio giornaliero in peso: 10 grammi di 1,2, dicloroetano per tonnellata di capacità di produzione di 1,2, dicloroetano depurato

* DAL 01/07/05 IMEOS VINYL ITALIA S.P.A.

Spett.le
MAGISTRATO ALLE ACQUE
UFF. PER LA SALVAGUARDIA
DI VENEZIA
S. Polo, 19
30125 Venezia

Porto Marghera, 14.06.2007

Prot. 042/07/ST

OGGETTO: Autorizzazione allo scarico di sostanze pericolose nel punto di controllo a pie' d'impianto SI3.


Si inviano i dati da Voi richiesti (con frequenza mensile) relativi al punto di controllo denominato SI3, in ottemperanza a quanto prescritto nell'autorizzazione N. 1645 del 15.07.2003 e successivi aggiornamenti.

Le tabelle relative al mese di maggio 2007 sono le copie del registro vidimato su cui vengono riportati i dati medi giornalieri e mensili, come da vostra autorizzazione.


Porgo distinti saluti.

Il Responsabile d'impianto CV22/23

STEFANO TAPPARELLI



Sede Amministrativa
Via della Chimica, 14
30175 Venezia-Marghera
Sede Legale
Via C. Poma, 1 - 20129 Milano
P. IVA IT 02423610274
C.F./C.I.A.A. Milano
03293720821
Capitale deliberato
€ 62.504.474,00 int. versato
Società soggetta a direzione e
coordinamento di Vinyls Italia
Limited



EVC-ITALIA-S.p.A. R-MARGHERA-(VE)	DATI RELATIVI ALLO SCARICO SI3 AUTORIZZATO DAL MAGISTRATO ALLE ACQUE DI VENEZIA															
	DATI DA MONITORARE	UNITA' DI MISURA	DATI RISCOINTRATI												ANNO 2007	
			1	2	3	4	5	6	7	8	9	10	11	12		13
MESE MAGGIO																
PORTATA GIORNALIERA SCARICO SI3 COME DA FIT 245	Mg	381	462	507	511	347	473	561	622	654	448	127	350	401	426	408
CONCENTRAZIONE MEDIA GIORNALIERA DI 1,2 DCE RAPPRESENTATIVA DELLO SCARICO SI 3	mg/l	0,010	0,011	0,012	0,015	0,028	0,033	0,012	0,005	0,015	0,014	0,015	0,012	0,003	0,006	0,016
QUANTITA' GIORNALIERA DI 1,2 DCE SCARICATA DA SI 3	gr	3,81	5,08	6,08	7,67	9,72	15,61	6,73	3,11	9,81	6,27	1,81	4,20	1,20	2,56	6,53
CAPACITA' PRODUTTIVA GIORNALIERA DI 1,2 DCE DEPURATO	Ton	1100	1100	1100	1100	1100	1100	1100	1100	1100	1100	1100	1100	1100	1100	1100
QUANTITA' MEDIA GIORNALIERA DI 1,2 DCE IN PESO PER TONNELLATA DI CAPACITA' DI 1,2 DCE DEPURATO PRODOTTO	gr/Ton	0,003	0,005	0,006	0,007	0,008	0,014	0,006	0,003	0,009	0,006	0,006	0,004	0,001	0,002	0,006
QUANTITA' MEDIA MENSILE DI 1,2 DCE IN PESO PER TONNELLATA DI CAPACITA' DI 1,2 DCE DEPURATO PRODOTTO	gr/Ton															

REG.1/WK

Limite medio mensile di concentrazione: 2,5 milligrammi di 1,2 dicloroetano per litro di acqua

Limite medio giornaliero di concentrazione: 5 milligrammi di 1,2 dicloroetano per litro di acqua

Limite medio mensile in peso: 5 grammi di 1,2 dicloroetano per tonnellata di capacità di produzione di 1,2 dicloroetano depurato

Limite medio giornaliero in peso: 10 grammi di 1,2 dicloroetano per tonnellata di capacità di produzione di 1,2 dicloroetano depurato

* DAL 01/07/05 INDE TUTTILS ITALIA S.p.A.

Spett.le
MAGISTRATO ALLE ACQUE
UFF. PER LA SALVAGUARDIA
DI VENEZIA
S. Polo, 19
30125 Venezia

Porto Marghera, 16.07.2007

Prot. 049/07/ST

OGGETTO: Autorizzazione allo scarico di sostanze pericolose nel punto di controllo a pie' d'impianto SI3.

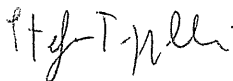
Si inviano i dati da Voi richiesti (con frequenza mensile) relativi al punto di controllo denominato SI3, in ottemperanza a quanto prescritto nell'autorizzazione N. 1645 del 15.07.2003 e successivi aggiornamenti.

Le tabelle relative al mese di giugno 2007 sono le copie del registro vidimato su cui vengono riportati i dati medi giornalieri e mensili, come da vostra autorizzazione.

Porgo distinti saluti.

Il Responsabile d'impianto CV22/23

STEFANO TAPPARELLI



Sede Amministrativa
Via della Chimica, 14
30175 Venezia-Marghera
Sede Legale
Via C. Poma, 1 - 20129 Milano
P. IVA IT 02423610274
C.F./C.I.A.A. Milano
03293720821
Capitale deliberato
€ 62.504.474,00 int. versato
Società soggetta a direzione e
coordinamento di Vinyls Italia
Limited

EVC-ITALIA S.p.A. R-MARGHERA-(VE)	DATI RELATIVI ALLO SCARICO SI 3 AUTORIZZATO DAL MAGISTRATO ALLE ACQUE DI VENEZIA																
	DATI DA MONITORARE	UNITA' DI MISURA	DATI RISCONTRATI												MESE	GIUGNO	ANNO
			1	2	3	4	5	6	7	8	9	10	11	12			
PORTATA GIORNALIERA SCARICO SI 3 COME DA FIT 245	Mc	288	398	504	568	561	490	567	505	483	440	424	527	491	409	539	
CONCENTRAZIONE MEDIA GIORNALIERA DI 1,2 DCE RAPPRESENTATIVA DELLO SCARICO SI 3	mg/l	0,013	0,018	0,032	0,060	0,025	0,026	0,034	0,030	0,023	0,010	0,018	0,207	0,046	0,002	0,011	
QUANTITA' GIORNALIERA DI 1,2 DCE SCARICATA DA SI 3	gr	3,74	7,17	16,13	34,08	14,03	12,74	18,60	15,15	11,11	4,40	7,63	109,09	22,59	0,82	5,93	
CAPACITA' PRODUTTIVA GIORNALIERA DI 1,2 DCE DEPURATO	Ton	1100	1100	1100	1100	1100	1100	1100	1100	1100	1100	1100	1100	1100	1100	1100	
QUANTITA' MEDIA GIORNALIERA DI 1,2 DCE IN PESO PER TONNELLATA DI CAPACITA' DI 1,2 DCE DEPURATO PRODOTTO	gr/Ton	0,003	0,007	0,015	0,031	0,013	0,012	0,017	0,014	0,010	0,004	0,007	0,099	0,021	0,001	0,005	
QUANTITA' MEDIA MENSILE DI 1,2 DCE IN PESO PER TONNELLATA DI CAPACITA' DI 1,2 DCE DEPURATO PRODOTTO	gr/Ton																

REG. MK

Limite medio mensile di concentrazione: 2,5 milligrammi di 1,2 dicloroetano per litro di acqua

Limite medio giornaliero di concentrazione: 5 milligrammi di 1,2 dicloroetano per litro di acqua

Limite medio mensile in peso: 5 grammi di 1,2 dicloroetano per tonnellata di capacità di produzione di 1,2 dicloroetano depurato

Limite medio giornaliero in peso: 10 grammi di 1,2 dicloroetano per tonnellata di capacità di produzione di 1,2 dicloroetano depurato

* DAL 01/07/05 INEOS VINYL ITALIA SPA

EVC ITALIA - S.p.A. P-MARGHERA (VE)		DATI RELATIVI ALLO SCARICO SI 3 AUTORIZZATO DAL MAGISTRATO ALLE ACQUE DI VENEZIA															
		MESE GIUGNO ANNO 2007															
DATI DA MONITORARE		DATI RICONTRATI															
UNITA' DI MISURA		16	17	18	19	20	21	22	23	24	25	26	27	28	29	30	31
PORTATA GIORNALIERA SCARICO SI 3 COME DA FIT 245	Mc	493	500	469	331	451	409	372	546	505	535	482	448	438	553	512	
CONCENTRAZIONE MEDIA GIORNALIERA DI 1,2 DCE RAPPRESENTATIVA DELLO SCARICO SI 3	mg/l	0,026	0,015	0,032	0,048	0,027	0,011	0,001	0,000	0,015	0,023	0,011	0,007	0,009	0,008	0,010	
QUANTITA' GIORNALIERA DI 1,2 DCE SCARICATA DA SI 3	gr	12,82	7,50	15,01	15,89	12,18	4,50	0,37	0,00	7,58	12,31	5,30	3,14	3,94	4,42	5,12	
CAPACITA' PRODUTTIVA GIORNALIERA DI 1,2 DCE DEPURATO	Ton	1100	1100	1100	1100	1100	1100	1100	1100	1100	1100	1100	1100	1100	1100	1100	
QUANTITA' MEDIA GIORNALIERA DI 1,2 DCE IN PESO PER TONNELLATA DI CAPACITA' DI 1,2 DCE DEPURATO PRODOTTO	gr/Ton	0,012	0,007	0,014	0,014	0,011	0,004	0,000	0,000	0,007	0,011	0,005	0,003	0,004	0,004	0,005	
QUANTITA' MEDIA MENSILE DI 1,2 DCE IN PESO PER TONNELLATA DI CAPACITA' DI 1,2 DCE DEPURATO PRODOTTO	gr/Ton																0,012

* DAL 01/01/05 INEDS VINYL ITALIA SPA
 Limite medio mensile di concentrazione: 2,5 milligrammi di 1,2 dicloroetano per litro di acqua
 Limite medio giornaliero di concentrazione: 5 milligrammi di 1,2 dicloroetano per litro di acqua
 Limite medio mensile in peso: 5 grammi di 1,2 dicloroetano per tonnellata di capacità di produzione di 1,2 dicloroetano depurato
 Limite medio giornaliero in peso: 10 grammi di 1,2 dicloroetano per tonnellata di capacità di produzione di 1,2 dicloroetano depurato

Spett.le
MAGISTRATO ALLE ACQUE
UFF. PER LA SALVAGUARDIA
DI VENEZIA
S. Polo, 19
30125 Venezia

Porto Marghera, 09.08.2007

Prot. 057/07/ST

OGGETTO: Autorizzazione allo scarico di sostanze pericolose nel punto di controllo a pie' d'impianto SI3.


Si inviano i dati da Voi richiesti (con frequenza mensile) relativi al punto di controllo denominato SI3, in ottemperanza a quanto prescritto nell'autorizzazione N. 1645 del 15.07.2003 e successivi aggiornamenti.

Le tabelle relative al mese di luglio 2007 sono le copie del registro vidimato su cui vengono riportati i dati medi giornalieri e mensili, come da vostra autorizzazione.

Porgo distinti saluti.

Il Responsabile d'impianto CV22/23

STEFANO TAPPARELLI



Sede Amministrativa
Via della Chimica, 14
30175 Venezia-Marghera
Sede Legale
Via C. Poma, 1 - 20129 Milano
P. IVA IT 02423610274
C.F./C.I.A.A. Milano
03293720821
Capitale deliberato
€ 62.504.474,00 int. versato
Società soggetta a direzione e
coordinamento di Vinyls Italia
Limited

*

EVC ITALIA S.P.A. B-MARGHERA (VE)	DATI RELATIVI ALLO SCARICO SI3 AUTORIZZATO DAL MAGISTRATO ALLE ACQUE DI VENEZIA																
	DATI DA MONITORARE	UNITA' DI MISURA	DATI RISCOINTRATI												MESE LUGLIO		ANNO
			1	2	3	4	5	6	7	8	9	10	11	12	13	14	15
PORTATA GIORNALIERA SCARICO SI3 COME DA FIT 245	M ³	511	465	466	442	523	491	457	334	483	511	515	528	501	486	488	
CONCENTRAZIONE MEDIA GIORNALIERA DI 1,2 DCE RAPPRESENTATIVA DELLO SCARICO SI3	mg/l	0,013	0,014	0,023	0,021	0,015	0,005	0,013	0,009	0,006	0,012	0,044	0,018	0,005	0,011	0,004	
QUANTITA' GIORNALIERA DI 1,2 DCE SCARICATA DA SI3	gr	6,64	6,51	10,72	9,28	7,85	2,46	5,94	3,01	2,90	6,13	22,66	9,50	2,51	5,35	1,95	
CAPACITA' PRODUTTIVA GIORNALIERA DI 1,2 DCE DEPURATO	Ton	1100	1100	1100	1100	1100	1100	1100	1100	1100	1100	1100	1100	1100	1100	1100	
QUANTITA' MEDIA GIORNALIERA DI 1,2 DCE IN PESO PER TONNELLATA DI CAPACITA' DI 1,2 DCE DEPURATO PRODOTTO	gr/Ton	0,006	0,006	0,010	0,008	0,007	0,002	0,005	0,003	0,003	0,006	0,021	0,009	0,002	0,005	0,002	
QUANTITA' MEDIA MENSILE DI 1,2 DCE IN PESO PER TONNELLATA DI CAPACITA' DI 1,2 DCE DEPURATO PRODOTTO	gr/Ton																

REG. IWK

Limite medio mensile di concentrazione: 2,5 milligrammi di 1,2 dicloroetano per litro di acqua
 Limite medio giornaliero di concentrazione: 5 milligrammi di 1,2 dicloroetano per litro di acqua
 Limite medio mensile in peso: 5 grammi di 1,2 dicloroetano per tonnellata di capacità di produzione di 1,2 dicloroetano depurato
 Limite medio giornaliero in peso: 10 grammi di 1,2 dicloroetano per tonnellata di capacità di produzione di 1,2 dicloroetano depurato

* DAL 01/07/05 INEOS VINYL S ITALIA SPA

EVC-ITALIA S.p.A. P. MARGHERA (VE)		DATI RELATIVI ALLO SCARICO SI3 AUTORIZZATO DAL MAGISTRATO ALLE ACQUE DI VENEZIA																											
		DATI DA MONITORARE	UNITA DI MISURA	DATI RISCOINTRATI												MESE					ANNO								
				16	17	18	19	20	21	22	23	24	25	26	27	28	29	30	31										
PORTATA GIORNALIERA SCARICO SI 3 COME DA FIT 245	Mc	472	477	425	401	420	493	415	436	402	441	386	585	566	576	434	392												
CONCENTRAZIONE MEDIA GIORNALIERA DI 1,2 DCE RAPPRESENTATIVA DELLO SCARICO SI 3	mg/l	0,064	0,024	0,032	0,026	0,044	0,014	0,017	0,030	0,057	0,044	0,018	0,038	0,007	0,012	0,019	0,006												
QUANTITA' GIORNALIERA DI 1,2 DCE SCARICATA DA SI 3	gr	3021	11,45	1360	1043	1848	6,90	7,06	13,08	22,91	19,40	6,95	22,23	3,96	6,91	8,25	2,35												
CAPACITA' PRODUTTIVA GIORNALIERA DI 1,2 DCE DEPURATO	Ton	1100	1100	1100	1100	1100	1100	1100	1100	1100	1100	1100	1100	1100	1100	1100	1100												
QUANTITA' MEDIA GIORNALIERA DI 1,2 DCE IN PESO PER TONNELLATA DI CAPACITA' DI 1,2 DCE DEPURATO PRODOTTO	gr/Ton	0,027	0,010	0,012	0,009	0,017	0,006	0,006	0,012	0,021	0,018	0,006	0,020	0,004	0,006	0,007	0,002												
QUANTITA' MEDIA MENSILE DI 1,2 DCE IN PESO PER TONNELLATA DI CAPACITA' DI 1,2 DCE DEPURATO PRODOTTO	gr/Ton																	9,009											

REG. 21/84

Limite medio mensile di concentrazione: 2,5 milligrammi di 1,2 dicloroetano per litro di acqua

Limite medio giornaliero di concentrazione: 5 milligrammi di 1,2 dicloroetano per litro di acqua

Limite medio mensile in peso: 5 grammi di 1,2 dicloroetano per tonnellata di capacità di produzione di 1,2 dicloroetano depurato

Limite medio giornaliero in peso: 10 grammi di 1,2 dicloroetano per tonnellata di capacità di produzione di 1,2 dicloroetano depurato

* DAL 01/07/05

INFOS VINYL ITALIA SPA

Spett.le
MAGISTRATO ALLE ACQUE
UFF. PER LA SALVAGUARDIA
DI VENEZIA
S. Polo, 19
30125 Venezia

Porto Marghera, 10.09.2007

Prot. 063/07/ST

OGGETTO: Autorizzazione allo scarico di sostanze pericolose nel punto di controllo a pie' d'impianto SI3.

Si inviano i dati da Voi richiesti (con frequenza mensile) relativi al punto di controllo denominato SI3, in ottemperanza a quanto prescritto nell'autorizzazione N. 1645 del 15.07.2003 e successivi aggiornamenti.

Le tabelle relative al mese di agosto 2007 sono le copie del registro vidimato su cui vengono riportati i dati medi giornalieri e mensili, come da vostra autorizzazione.

Porgo distinti saluti.

Il Responsabile d'impianto CV22/23

STEFANO TAPPARELLI



Sede Amministrativa
Via della Chimica, 14
30175 Venezia-Marghera
Sede Legale
Via C. Poma, 1 - 20129 Milano
P. IVA IT 02423610274
C.F./C.I.A.A. Milano
03293720821
Capitale deliberato
€ 62.504.474,00 int. versato
Società soggetta a direzione e
coordinamento di Vinyls Italia
Limited

EVE-ITALIA S.p.A. P-MARREHERA (VE)	DATI RELATIVI ALLO SCARICO SI3 AUTORIZZATO DAL MAGISTRATO ALLE ACQUE DI VENEZIA															
	DATI DA MONITORARE	UNITA' DI MISURA	DATI RISCOINTRATI												MESE	ANNO
			1	2	3	4	5	6	7	8	9	10	11	12		
PORTATA GIORNALIERA SCARICO SI3 COME DA FIT 245	Mg	441	545	545	529	410	449	455	369	158	431	467	473	502	519	446
CONCENTRAZIONE MEDIA GIORNALIERA DI 1,2 DCE RAPPRESENTATIVA DELLO SCARICO SI3	mg/l	0,024	0,019	0,008	0,015	0,004	0,035	0,035	0,021	0,006	0,007	0,012	0,009	0,010	0,036	0,066
QUANTITA' GIORNALIERA DI 1,2 DCE SCARICATA DA SI3	gr	10,58	10,36	4,91	7,94	1,64	15,72	15,93	7,75	0,95	3,02	5,60	4,26	5,02	18,68	24,98
CAPACITA' PRODUTTIVA GIORNALIERA DI 1,2 DCE DEPURATO	Ton	1100	1100	1100	1100	1100	1100	1100	1100	1100	1100	1100	1100	1100	1100	1100
QUANTITA' MEDIA GIORNALIERA DI 1,2 DCE IN PESO PER TONNELLATA DI CAPACITA' DI 1,2 DCE DEPURATO PRODOTTO	gr/Ton	0,010	0,009	0,004	0,007	0,001	0,014	0,014	0,007	0,001	0,003	0,005	0,004	0,005	0,017	0,023
QUANTITA' MEDIA MENSILE DI 1,2 DCE IN PESO PER TONNELLATA DI CAPACITA' DI 1,2 DCE DEPURATO PRODOTTO	gr/Ton															

PAG. 8

REQUISITI
 Limite medio mensile di concentrazione: 2,5 milligrammi di 1,2 dicloroetano per litro di acqua
 Limite medio giornaliero di concentrazione: 5 milligrammi di 1,2 dicloroetano per litro di acqua
 Limite medio mensile in peso: 5 grammi di 1,2 dicloroetano per tonnellata di capacità di produzione di 1,2 dicloroetano depurato
 Limite medio giornaliero in peso: 10 grammi di 1,2 dicloroetano per tonnellata di capacità di produzione di 1,2 dicloroetano depurato

* DAL 01/07/05 INEOS VINYL. ITALIA SPA.

EVC-ITALIA S.p.A. P.MARGHERA (VE)		DATI RELATIVI ALLO SCARICO SI 3 AUTORIZZATO DAL MAGISTRATO ALLE ACQUE DI VENEZIA																				
		DATI DA MONITORARE	UNITA' DI MISURA	DATI RISCO-CONTRATI												MESE A.G.O.S.T.O.						ANNO
				16	17	18	19	20	21	22	23	24	25	26	27	28	29	30	31			
PORTATA GIORNALIERA SCARICO SI 3 COME DA FIT 245	M ³	470	471	473	500	496	504	490	367	455	421	333	324	287	449	448	339					
CONCENTRAZIONE MEDIA GIORNALIERA DI 1,2 DCE RAPPRESENTATIVA DELLO SCARICO SI 3	mg/l	0,006	0,008	0,008	0,015	0,055	0,026	0,053	0,017	0,065	0,032	0,012	0,024	0,012	0,013	0,003	0,037					
QUANTITA' GIORNALIERA DI 1,2 DCE SCARICATA DA SI 3	gr	2,82	3,77	3,78	7,50	27,28	13,10	25,97	6,24	29,58	13,47	4,00	7,78	3,44	5,84	1,34	14,76					
CAPACITA' PRODUTTIVA GIORNALIERA DI 1,2 DCE DEPURATO	Ton	1100	1100	1100	1100	1100	1100	1100	1100	1100	1100	1100	1100	1100	1100	1100	1100					
QUANTITA' MEDIA GIORNALIERA DI 1,2 DCE IN PESO PER TONNELLATA DI CAPACITA' DI 1,2 DCE DEPURATO PRODOTTO	gr/Ton	0,003	0,003	0,003	0,007	0,025	0,012	0,024	0,006	0,027	0,012	0,004	0,007	0,003	0,005	0,001	0,013					
QUANTITA' MEDIA MENSILE DI 1,2 DCE IN PESO PER TONNELLATA DI CAPACITA' DI 1,2 DCE DEPURATO PRODOTTO	gr/Ton																0,009					

INFORMAZIONI

Limite medio mensile di concentrazione: 2,5 milligrammi di 1,2 dicloroetano per litro di acqua

Limite medio giornaliero di concentrazione: 5 milligrammi di 1,2 dicloroetano per litro di acqua

Limite medio mensile in peso: 5 grammi di 1,2 dicloroetano per tonnellata di capacità di produzione di 1,2 dicloroetano depurato

Limite medio giornaliero in peso: 10 grammi di 1,2 dicloroetano per tonnellata di capacità di produzione di 1,2 dicloroetano depurato

* DAL 01/07/05 INEOS VINYL ITALIA SPA

Spett.le
MAGISTRATO ALLE ACQUE
UFF. PER LA SALVAGUARDIA
DI VENEZIA
S. Polo, 19
30125 Venezia

Porto Marghera, 10.10.2007

Prot. 068/07/ST

OGGETTO: Autorizzazione allo scarico di sostanze pericolose nel punto di controllo a pie' d'impianto S13.

Si inviano i dati da Voi richiesti (con frequenza mensile) relativi al punto di controllo denominato S13, in ottemperanza a quanto prescritto nell'autorizzazione N. 1645 del 15.07.2003 e successivi aggiornamenti.

Le tabelle relative al mese di settembre 2007 sono le copie del registro vidimato su cui vengono riportati i dati medi giornalieri e mensili, come da vostra autorizzazione.

Porgo distinti saluti.

Il Responsabile d'impianto CV22/23

STEFANO TAPPARELLI

Stefano Tapparelli

[Handwritten signature]

[Handwritten mark]

Sede Amministrativa
Via della Chimica, 14
30175 Venezia-Marghera
Sede Legale
Via C. Poma, 1 - 20129 Milano
P. IVA IT 02423610274
C.F./C.I.A.A. Milano
03293720821
Capitale deliberato
€ 62.504.474,00 int. versato.
Società soggetta a direzione e
coordinamento di Vinyls Italia
Limited

EVC ITALIA S.p.A. P. MARGHERA (VE)		DATI RELATIVI ALLO SCARICO SI3 AUTORIZZATO DAL MAGISTRATO ALLE ACQUE DI VENEZIA														
DATI DA MONITORARE	UNITA' DI MISURA	DATI RISCOINTRATI												MESE SETTEMBRE		ANNO 2007
		1	2	3	4	5	6	7	8	9	10	11	12	13	14	15
PORTATA GIORNALIERA SCARICO SI3 COME DA FIT 245	Mc	355	397	308	391	430	486	492	482	470	421	435	449	343	391	466
CONCENTRAZIONE MEDIA GIORNALIERA DI 1,2 DCE RAPPRESENTATIVA DELLO SCARICO SI3	mg/l	0,005	0,004	0,005	0,008	0,016	0,008	0,006	0,002	0,008	0,006	0,003	0,014	0,014	0,009	0,009
QUANTITA' GIORNALIERA DI 1,2 DCE SCARICATA DA SI3	gr	1,78	1,59	1,54	3,13	7,84	3,89	2,85	0,96	3,76	2,53	1,31	6,29	4,80	3,52	4,18
CAPACITA' PRODUTTIVA GIORNALIERA DI 1,2 DCE DEPURATO	Ton	1100	1100	1100	1100	1100	1100	1100	1100	1100	1100	1100	1100	1100	1100	1100
QUANTITA' MEDIA GIORNALIERA DI 1,2 DCE IN PESO PER TONNELLATA DI CAPACITA' DI 1,2 DCE DEPURATO PRODOTTO	gr/Ton	0,002	0,001	0,001	0,003	0,007	0,004	0,003	0,001	0,003	0,002	0,001	0,006	0,004	0,003	0,004
QUANTITA' MEDIA MENSILE DI 1,2 DCE IN PESO PER TONNELLATA DI CAPACITA' DI 1,2 DCE DEPURATO PRODOTTO	gr/Ton															

REG. 104
 Limite medio mensile di concentrazione: 2,5 milligrammi di 1,2 dicloroetano per litro di acqua
 Limite medio giornaliero di concentrazione: 5 milligrammi di 1,2 dicloroetano per litro di acqua
 Limite medio mensile in peso: 5 grammi di 1,2 dicloroetano per tonnellata di capacità di produzione di 1,2 dicloroetano depurato
 Limite medio giornaliero in peso: 10 grammi di 1,2 dicloroetano per tonnellata di capacità di produzione di 1,2 dicloroetano depurato

* DAL 01/07/05 INEOS VINYL ITALIA SPA

EVO ITALIA S.p.A. P-MARGHERATE (VE)		DATI RELATIVI ALLO SCARICO SI3 AUTORIZZATO DAL MAGISTRATO ALLE ACQUE DI VENEZIA															
		MESE SETTEMBRE ANNO 2007															
DATI DA MONITORARE		DATI RISCOINTRATI															
UNITA' DI MISURA		16	17	18	19	20	21	22	23	24	25	26	27	28	29	30	31
PORTATA GIORNALIERA SCARICO SI3 COME DA FIT 245	Mc	445	387	463	316	443	455	443	408	436	343	304	220	399	469	445	
CONCENTRAZIONE MEDIA GIORNALIERA DI 1,2 DCE & RAPPRESENTATIVA DELLO SCARICO SI3	mg/l	0,013	0,002	0,003	0,003	0,003	0,003	0,004	0,015	0,009	0,007	0,002	0,013	0,045	0,002	0,003	
QUANTITA' GIORNALIERA DI 1,2 DCE SCARICATA DA SI3	gr	5,79	0,77	1,39	0,95	1,33	1,37	1,77	6,12	3,92	2,40	0,61	2,86	17,96	0,94	1,34	
CAPACITA' PRODUTTIVA GIORNALIERA DI 1,2 DCE DEPURATO	Ton	1100	1100	1100	1100	1100	1100	1100	1100	1100	1100	1100	1100	1100	1100	1100	
QUANTITA' MEDIA GIORNALIERA DI 1,2 DCE IN PESO PER TONNELLATA DI CAPACITA' DI 1,2 DCE DEPURATO PRODOTTO	gr/Ton	0,005	0,001	0,001	0,001	0,001	0,001	0,002	0,006	0,004	0,002	0,001	0,003	0,016	0,001	0,001	
QUANTITA' MEDIA MENSILE DI 1,2 DCE IN PESO PER TONNELLATA DI CAPACITA' DI 1,2 DCE DEPURATO PRODOTTO	gr/Ton															0,003	

REG. 304

Limite medio mensile di concentrazione: 2,5 milligrammi di 1,2 dicloroetano per litro di acqua
 Limite medio giornaliero di concentrazione: 5 milligrammi di 1,2 dicloroetano per litro di acqua
 Limite medio mensile in peso: 5 grammi di 1,2 dicloroetano per tonnellata di capacità di produzione di 1,2 dicloroetano depurato
 Limite medio giornaliero in peso: 10 grammi di 1,2 dicloroetano per tonnellata di capacità di produzione di 1,2 dicloroetano depurato

* DAL 01/07/05 INEOS VINYL ITALIA SPA

Spett.le
MAGISTRATO ALLE ACQUE
UFF. PER LA SALVAGUARDIA
DI VENEZIA
S. Polo, 19
30125 Venezia

Porto Marghera, 12.11.2007

Prot. 075/07/ST

OGGETTO: Autorizzazione allo scarico di sostanze pericolose nel punto di controllo a pie' d'impianto SI3.

Si inviano i dati da Voi richiesti (con frequenza mensile) relativi al punto di controllo denominato SI3, in ottemperanza a quanto prescritto nell'autorizzazione N. 1645 del 15.07.2003 e successivi aggiornamenti.

Le tabelle relative al mese di ottobre 2007 sono le copie del registro vidimato su cui vengono riportati i dati medi giornalieri e mensili, come da vostra autorizzazione.

Porgo distinti saluti.

Il Responsabile d'impianto CV22/23

STEFANO TAPPARELLI

Stefano Tapparelli

[Handwritten signature]

[Handwritten mark]

Sede Amministrativa
Via della Chimica, 14
30175 Venezia-Marghera
Sede Legale
Via C. Poma, 1 - 20129 Milano
P. IVA IT 02423610274
C.F./C.I.A.A. Milano
03293720821
Capitale deliberato
€ 62.504.474,00 int. versato
Società soggetta a direzione e
coordinamento di Vinyls Italia
Limited

*

EVC-ITALIA S.p.A. P-MARGHERA (VE)		DATI RELATIVI ALLO SCARICO SI3 AUTORIZZATO DAL MAGISTRATO ALLE ACQUE DI VENEZIA														
DATI DA MONITORARE	UNITA' DI MISURA	MESE OTTOBRE														
		1	2	3	4	5	6	7	8	9	10	11	12	13	14	15
PORTATA GIORNALIERA SCARICO SI3 COME DA FIT 245	Mc	457	471	456	468	464	472	454	486	537	429	447	493	447	458	449
CONCENTRAZIONE MEDIA GIORNALIERA DI 1,2 DCE RAPPRESENTATIVA DELLO SCARICO SI3	mg/l	0,018	0,017	0,002	0,003	0,017	0,010	0,013	0,018	0,012	0,045	0,046	0,028	0,042	0,031	0,057
QUANTITA' GIORNALIERA DI 1,2 DCE SCARICATA DA SI3	gr	8,23	8,01	0,94	1,40	7,89	4,72	5,90	8,75	6,44	19,31	20,56	13,80	18,77	14,20	25,59
CAPACITA' PRODUTTIVA GIORNALIERA DI 1,2 DCE DEPURATO	Ton	1100	1100	1100	1100	1100	1100	1100	1100	1100	1100	1100	1100	1100	1100	1100
QUANTITA' MEDIA GIORNALIERA DI 1,2 DCE IN PESO PER TONNELLATA DI CAPACITA' DI 1,2 DCE DEPURATO PRODOTTO	gr/Ton	0,007	0,007	0,001	0,001	0,007	0,004	0,005	0,008	0,006	0,018	0,018	0,013	0,017	0,013	0,023
QUANTITA' MEDIA MENSILE DI 1,2 DCE IN PESO PER TONNELLATA DI CAPACITA' DI 1,2 DCE DEPURATO PRODOTTO	gr/Ton															

REG. 104

Limite medio mensile di concentrazione: 2,5 milligrammi di 1,2 dicloroetano per litro di acqua
 Limite medio giornaliero di concentrazione: 5 milligrammi di 1,2 dicloroetano per litro di acqua
 Limite medio mensile in peso: 5 grammi di 1,2 dicloroetano per tonnellata di capacità di produzione di 1,2 dicloroetano depurato
 Limite medio giornaliero in peso: 10 grammi di 1,2 dicloroetano per tonnellata di capacità di produzione di 1,2 dicloroetano depurato

* DAL 01/07/05 INEOS VINYL ITALIA SPA

EVC-ITALIA S.p.A. P-MARGHERA (VE)		DATI RELATIVI ALLO SCARICO SI3 AUTORIZZATO DAL MAGISTRATO ALLE ACQUE DI VENEZIA																		
		DATI RISCONTRATI												MESE OTTOBRE						
DATI DA MONITORARE		UNITA' DI MISURA	16	17	18	19	20	21	22	23	24	25	26	27	28	29	30	31		
PORTATA GIORNALIERA SCARICO SI3 COME DA FIT 245		Mc	411	397	382	435	506	536	407	426	471	522	536	535	526	508	454	363		
CONCENTRAZIONE MEDIA GIORNALIERA DI 1,2 DCE RAPPRESENTATIVA DELLO SCARICO SI3		mg/l	0,042	0,047	0,031	0,097	0,044	0,031	0,001	0,293	0,111	0,059	0,044	0,039	0,023	0,003	0,018	0,040		
QUANTITA' GIORNALIERA DI 1,2 DCE SCARICATA DA SI3		gr	17,26	18,66	14,84	42,20	22,26	16,62	0,41	124,82	52,28	30,80	23,58	20,87	12,10	1,52	8,24	14,52		
CAPACITA' PRODUTTIVA GIORNALIERA DI 1,2 DCE DEPURATO		Ton	1100	1100	1100	1100	1100	1100	1100	1100	1100	1100	1100	1100	1100	1100	1100	1100		
QUANTITA' MEDIA GIORNALIERA DI 1,2 DCE IN PESO PER TONNELLATA DI CAPACITA' DI 1,2 DCE DEPURATO PRODOTTO		gr/Ton	0,016	0,017	0,011	0,038	0,020	0,015	0,000	0,113	0,048	0,028	0,021	0,019	0,011	0,001	0,007	0,013		
QUANTITA' MEDIA MENSILE DI 1,2 DCE IN PESO PER TONNELLATA DI CAPACITA' DI 1,2 DCE DEPURATO PRODOTTO		gr/Ton																110'0		

REC. 2004

Limite medio mensile di concentrazione: 2,5 milligrammi di 1,2 dicloroetano per litro di acqua
 Limite medio giornaliero di concentrazione: 5 milligrammi di 1,2 dicloroetano per litro di acqua
 Limite medio mensile in peso: 5 grammi di 1,2, dicloroetano per tonnellata di capacità di produzione di 1,2, dicloroetano depurato
 Limite medio giornaliero in peso: 10 grammi di 1,2, dicloroetano per tonnellata di capacità di produzione di 1,2, dicloroetano depurato

* DAL 01/07/05 INEOS VINYL ITALIA SPA

Spett.le
MAGISTRATO ALLE ACQUE
UFF. PER LA SALVAGUARDIA
DI VENEZIA
S. Polo, 19
30125 Venezia

Porto Marghera, 28.12.2007

Prot. 090/07/ST

OGGETTO: Autorizzazione allo scarico di sostanze pericolose nel punto di controllo a pie' d'impianto SI3.


Si inviano i dati da Voi richiesti (con frequenza mensile) relativi al punto di controllo denominato SI3, in ottemperanza a quanto prescritto nell'autorizzazione N. 1645 del 15.07.2003 e successivi aggiornamenti.

Le tabelle relative al mese di novembre 2007 sono le copie del registro vidimato su cui vengono riportati i dati medi giornalieri e mensili, come da vostra autorizzazione.

Porgo distinti saluti.

Il Responsabile d'impianto CV22/23

STEFANO TAPPARELLI



Sede Amministrativa
Via della Chimica, 14
30175 Venezia-Marghera
Sede Legale
Via C. Poma, 1 - 20129 Milano
P. IVA IT 02423610274
C.F./C.I.A.A. Milano
03293720821
Capitale deliberato
€ 62.504.474,00 int. versato
Società soggetta a direzione e
coordinamento di Vinyls Italia
Limited



EVC ITALIA S.p.A. P-MARGHERA (VE)		DATI RELATIVI ALLO SCARICO SI3 AUTORIZZATO DAL MAGISTRATO ALLE ACQUE DI VENEZIA														
DATI DA MONITORARE	UNITA' DI MISURA	DATI RISCONTRATI												MESE NOVEMBRE		ANNO 2007
		1	2	3	4	5	6	7	8	9	10	11	12	13	14	15
PORTATA GIORNALIERA SCARICO SI3 COME DA FIT 245	Mc	436	509	444	481	504	535	387	481	506	514	506	471	448	435	413
CONCENTRAZIONE MEDIA GIORNALIERA DI 1,2 DCE RAPPRESENTATIVA DELLO SCARICO SI3	mg/l	0,016	0,011	0,019	0,016	0,009	0,013	0,004	0,030	0,022	0,018	0,030	0,035	0,046	0,015	0,044
QUANTITA' GIORNALIERA DI 1,2 DCE SCARICATA DA SI3	gr	6,98	5,60	8,44	7,70	4,54	2301	1,55	14,43	11,13	9,25	15,18	16,49	20,65	8,27	18,17
CAPACITA' PRODUTTIVA GIORNALIERA DI 1,2 DCE DEPURATO	Ton	1100	1100	1100	1100	1100	1100	1100	1100	1100	1100	1100	1100	1100	1100	1100
QUANTITA' MEDIA GIORNALIERA DI 1,2 DCE IN PESO PER TONNELLATA DI CAPACITA' DI 1,2 DCE DEPURATO PRODOTTO	gr/Ton	0,006	0,005	0,008	0,007	0,004	0,021	0,001	0,013	0,010	0,008	0,014	0,015	0,019	0,008	0,017
QUANTITA' MEDIA MENSILE DI 1,2 DCE IN PESO PER TONNELLATA DI CAPACITA' DI 1,2 DCE DEPURATO PRODOTTO	gr/Ton															

REG.1986

Limite medio mensile di concentrazione: 2,5 milligrammi di 1,2 dicloroetano per litro di acqua

Limite medio giornaliero di concentrazione: 5 milligrammi di 1,2 dicloroetano per litro di acqua

Limite medio mensile in peso: 5 grammi di 1,2 dicloroetano per tonnellata di capacità di produzione di 1,2 dicloroetano depurato

Limite medio giornaliero in peso: 10 grammi di 1,2 dicloroetano per tonnellata di capacità di produzione di 1,2 dicloroetano depurato

* DAL 01/07/05 INEOS VINYLCS ITALIA SPA

-EVC-ITALIA-S.p.A. R. MARGHERA (VE) -		DATI RELATIVI ALLO SCARICO SI3 AUTORIZZATO DAL MAGISTRATO ALLE ACQUE DI VENEZIA																		
		DATI DA MONITORARE	UNITA' DI MISURA	DATI RISCOINTRATI												MESE NOVEMBRE				ANNO 2007
				16	17	18	19	20	21	22	23	24	25	26	27	28	29	30	31	
PORTATA GIORNALIERA SCARICO SI3 COME DA FIT 245	Mc	431	473	466	407	384	418	330	427	419	445	469	452	448	462	470				
CONCENTRAZIONE MEDIA GIORNALIERA DI 1,2 DCE RAPPRESENTATIVA DELLO SCARICO SI 3	mg/l	0,026	0,017	0,053	0,039	0,015	0,021	0,011	0,041	0,022	0,038	0,028	0,018	0,030	0,018	0,031				
QUANTITA' GIORNALIERA DI 1,2 DCE SCARICATA DA SI 3	gr	11,21	8,04	24,70	15,87	4,99	8,78	4,79	17,51	9,22	16,91	13,13	8,14	13,44	8,78	14,57				
CAPACITA' PRODUTTIVA GIORNALIERA DI 1,2 DCE DEPURATO	Ton	1100	1100	1100	1100	1100	1100	1100	1100	1100	1100	1100	1100	1100	1100	1100				
QUANTITA' MEDIA GIORNALIERA DI 1,2 DCE IN PESO PER TONNELLATA DI CAPACITA' DI 1,2 DCE DEPURATO	gr/Ton	0,010	0,007	0,022	0,014	0,005	0,008	0,004	0,016	0,008	0,015	0,012	0,007	0,012	0,008	0,013				
QUANTITA' MEDIA MENSILE DI 1,2 DCE IN PESO PER TONNELLATA DI CAPACITA' DI 1,2 DCE DEPURATO	gr/Ton															0,011				

REG. MIN.

Limite medio mensile di concentrazione: 2,5 milligrammi di 1,2 dicloroetano per litro di acqua
 Limite medio giornaliero di concentrazione: 5 milligrammi di 1,2 dicloroetano per litro di acqua
 Limite medio mensile in peso: 5 grammi di 1,2 dicloroetano per tonnellata di capacità di produzione di 1,2 dicloroetano depurato
 Limite medio giornaliero in peso: 10 grammi di 1,2 dicloroetano per tonnellata di capacità di produzione di 1,2 dicloroetano depurato

* DAL 01/07/05 INEOS VINYL ITALIA SPA

Spett.le
MAGISTRATO ALLE ACQUE
UFF. PER LA SALVAGUARDIA
DI VENEZIA
S. Polo, 19
30125 Venezia

Porto Marghera, 14.01.2008

Prot. 001/08/ST

OGGETTO: Autorizzazione allo scarico di sostanze pericolose nel punto di controllo a pie' d'impianto SI3.

Si inviano i dati da Voi richiesti (con frequenza mensile) relativi al punto di controllo denominato SI3, in ottemperanza a quanto prescritto nell'autorizzazione N. 1645 del 15.07.2003 e successivi aggiornamenti.

Le tabelle relative al mese di dicembre 2007 sono le copie del registro vidimato su cui vengono riportati i dati medi giornalieri e mensili, come da vostra autorizzazione.

Porgo distinti saluti.

Il Responsabile d'impianto CV22/23

STEFANO TAPPARELLI

Stefano Tapparelli



Sede Amministrativa
Via della Chimica, 14
30175 Venezia-Marghera
Sede Legale
Via C. Poma, 1 - 20129 Milano
P. IVA IT 02423610274
C.F./C.I.A.A. Milano
03293720821
Capitale deliberato
€ 62.504.474,00 int. versato
Società soggetta a direzione e
coordinamento di Vinyls Italia
Limited

*

DATI DA MONITORARE		DATI RISCOINTRATI														MESE DICEMBRE			ANNO 2007	
																11	12	13	14	15
		1	2	3	4	5	6	7	8	9	10	11	12	13	14	15				
PORTATA GIORNALIERA SCARICO SI 3 COME DA FIT 245		Mc	439	497	506	436	463	336	392	404	431	455	424	388	367	479				
CONCENTRAZIONE MEDIA GIORNALIERA DI 1,2 DCE RAPPRESENTATIVA DELLO SCARICO SI 3		mg/l	0,073	0,043	0,033	0,032	0,056	0,037	0,043	0,014	0,018	0,009	0,013	0,026	0,020	0,013				
QUANTITA' GIORNALIERA DI 1,2 DCE SCARICATA DA SI 3		gr	34,68	21,37	16,70	13,95	25,93	12,43	16,86	5,66	7,76	4,10	5,51	10,09	7,34	6,23				
CAPACITA' PRODUTTIVA GIORNALIERA DI 1,2 DCE DEPURATO		Ton	1100	1100	1100	1100	1100	1100	1100	1100	1100	1100	1100	1100	1100	1100				
QUANTITA' MEDIA GIORNALIERA DI 1,2 DCE IN PESO PER TONNELLATA DI CAPACITA' DI 1,2 DCE DEPURATO PRODOTTO		gr/Ton	0,032	0,019	0,015	0,013	0,024	0,011	0,015	0,005	0,007	0,004	0,005	0,009	0,007	0,006				
QUANTITA' MEDIA MENSILE DI 1,2 DCE IN PESO PER TONNELLATA DI CAPACITA' DI 1,2 DCE DEPURATO		gr/Ton																		

MEOLNKA

Limite medio mensile di concentrazione: 2,5 milligrammi di 1,2 dicloroetano per litro di acqua

Limite medio giornaliero di concentrazione: 5 milligrammi di 1,2 dicloroetano per litro di acqua


Limite medio mensile in peso: 5 grammi di 1,2 dicloroetano per tonnellata di capacità di produzione di 1,2 dicloroetano depurato

Limite medio giornaliero in peso: 10 grammi di 1,2 dicloroetano per tonnellata di capacità di produzione di 1,2 dicloroetano depurato

* DAL 01/07/05 INEOS VINYL ITALIA S.p.A.

EVC ITALIA S.p.A. P-MARGHERA (VE)		DATI RELATIVI ALLO SCARICO SI 3 AUTORIZZATO DAL MAGISTRATO ALLE ACQUE DI VENEZIA																
		DATI DA MONITORARE	UNITA' DI MISURA	DATI RISCOINTRATI												MESE DICEMBRE		ANNO
				16	17	18	19	20	21	22	23	24	25	26	27	28	29	30
PORTATA GIORNALIERA SCARICO SI 3 COME DA FIT 245	Mc	508	361	293	514	499	490	485	463	421	428	413	396	357	346	353	397	
CONCENTRAZIONE MEDIA GIORNALIERA DI 1,2 DCE RAPPRESENTATIVA DELLO SCARICO SI 3	mg/l	0,017	0,014	0,009	0,014	0,065	0,030	0,018	0,007	0,018	0,014	0,014	0,014	0,010	0,013	0,015	0,017	
QUANTITA' GIORNALIERA DI 1,2 DCE SCARICATA DA SI 3	gr	8,64	5,05	2,64	7,20	32,44	14,70	8,73	3,24	7,58	5,99	5,78	14,26	3,57	4,50	5,30	6,75	
CAPACITA' PRODUTTIVA GIORNALIERA DI 1,2 DCE DEPURATO	Ton	1100	1100	1100	1100	1100	1100	1100	1100	1100	1100	1100	1100	1100	1100	1100	1100	
QUANTITA' MEDIA GIORNALIERA DI 1,2 DCE IN PESO PER TONNELLATA DI CAPACITA' DI 1,2 DCE DEPURATO PRODOTTO	gr/Ton	0,008	0,005	0,002	0,007	0,029	0,013	0,008	0,003	0,007	0,005	0,005	0,013	0,003	0,004	0,005	0,006	
QUANTITA' MEDIA MENSILE DI 1,2 DCE IN PESO PER TONNELLATA DI CAPACITA' DI 1,2 DCE DEPURATO PRODOTTO	gr/Ton																0,010	

UFFICIO FIDUCIARIO
IL PRESIDENTE REGISTRO
DELLA D.M.A.
SICOMPONELLO
NUMERATE PRO...
DALN.



REC. 144
Limite medio mensile di concentrazione: 2,5 milligrammi di 1,2 dicloroetano per litro di acqua
Limite medio giornaliero di concentrazione: 5 milligrammi di 1,2 dicloroetano per litro di acqua
Limite medio mensile in peso: 9 grammi di 1,2 dicloroetano per tonnellata di capacità di produzione di 1,2 DCE DEPURATO
Limite medio giornaliero in peso: 10 grammi di 1,2 dicloroetano per tonnellata di capacità di produzione di 1,2 DCE DEPURATO

* DAL 01/07/05 INEOS VINYL ITALIA SPA