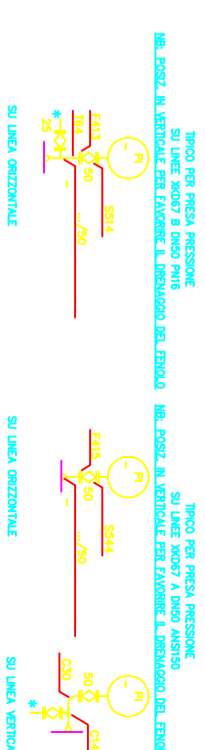


1) - DRENAGGIO COLLETTATO - LO STACCO DEVE ESSERE REALIZZATO NEL PUNTO PIU' BASSO DELLA LINEA DA DRENARE PER ARRANGAMENTO TIPOLOGICO E NUMERAZIONE LINEE. VEDI DETTAGLIO "A".

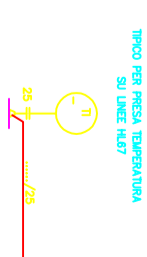
- LEGENDA**
- LINEE NUOVE
 - POSIZIONE E NUMERO DI TIE-IN
 - SPANDI DA COLLETTARE AL COLLETTORE 50-P-1000-C08 (T3) DA Ø125xØ 6350 A VASCA Ø 1310
 - NE DA DEFINIRE NUMERAZIONE SIMBOLICA ZONA BACINI DI CARICO

| NUMERAZIONE LINEE DI DRENAGGIO | NUMERO | POSIZIONE |
|--------------------------------|--------|-----------|
| - | - | - |
| - | - | - |
| - | - | - |

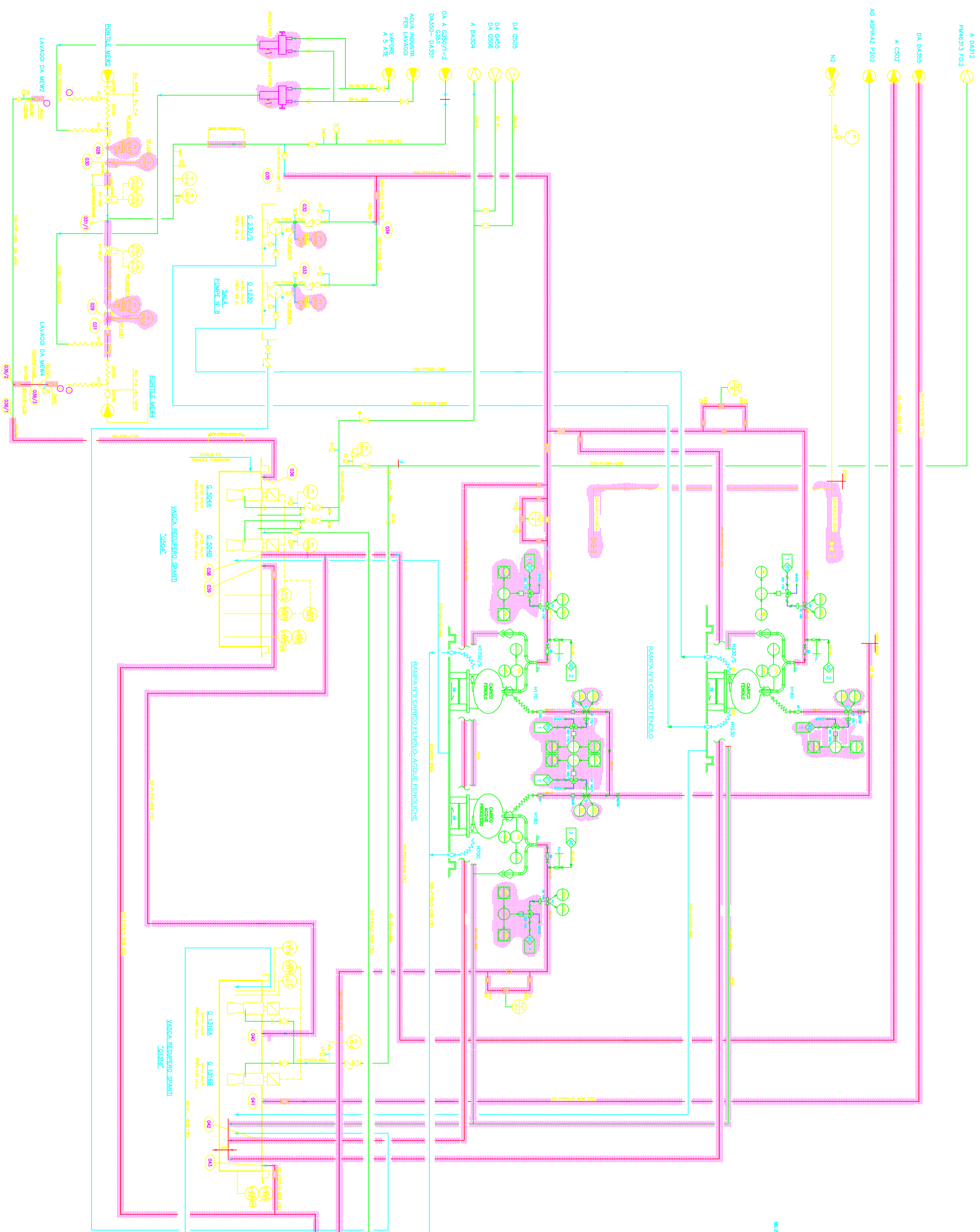
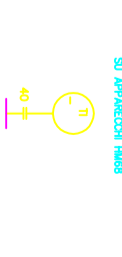
DETTAGLIO "B"



DETTAGLIO "C"



DETTAGLIO "D"



| REVISIONI | DATA | CAUSA | PROGETTISTA | VERIFICATORE |
|-----------|----------|----------|-------------|--------------|
| 1 | 30/05/07 | PROGETTO | ... | ... |
| 2 | ... | ... | ... | ... |
| 3 | ... | ... | ... | ... |
| 4 | ... | ... | ... | ... |
| 5 | ... | ... | ... | ... |
| 6 | ... | ... | ... | ... |
| 7 | ... | ... | ... | ... |
| 8 | ... | ... | ... | ... |
| 9 | ... | ... | ... | ... |
| 10 | ... | ... | ... | ... |

| | |
|----------------------------------|-------------------------|
| TITOLO | NUOVO STOCCAGGIO FENOLO |
| RAAMPE DI CARICO-RECUPERO SPANTI | |
| SCHEMA DI IMPIANTO | |
| (dati di progetto) | |
| SCALA | SCALARE DA ... |
| PROGETTISTA | ... |
| VERIFICATORE | ... |
| DISegnato | ... |
| Approvato | ... |