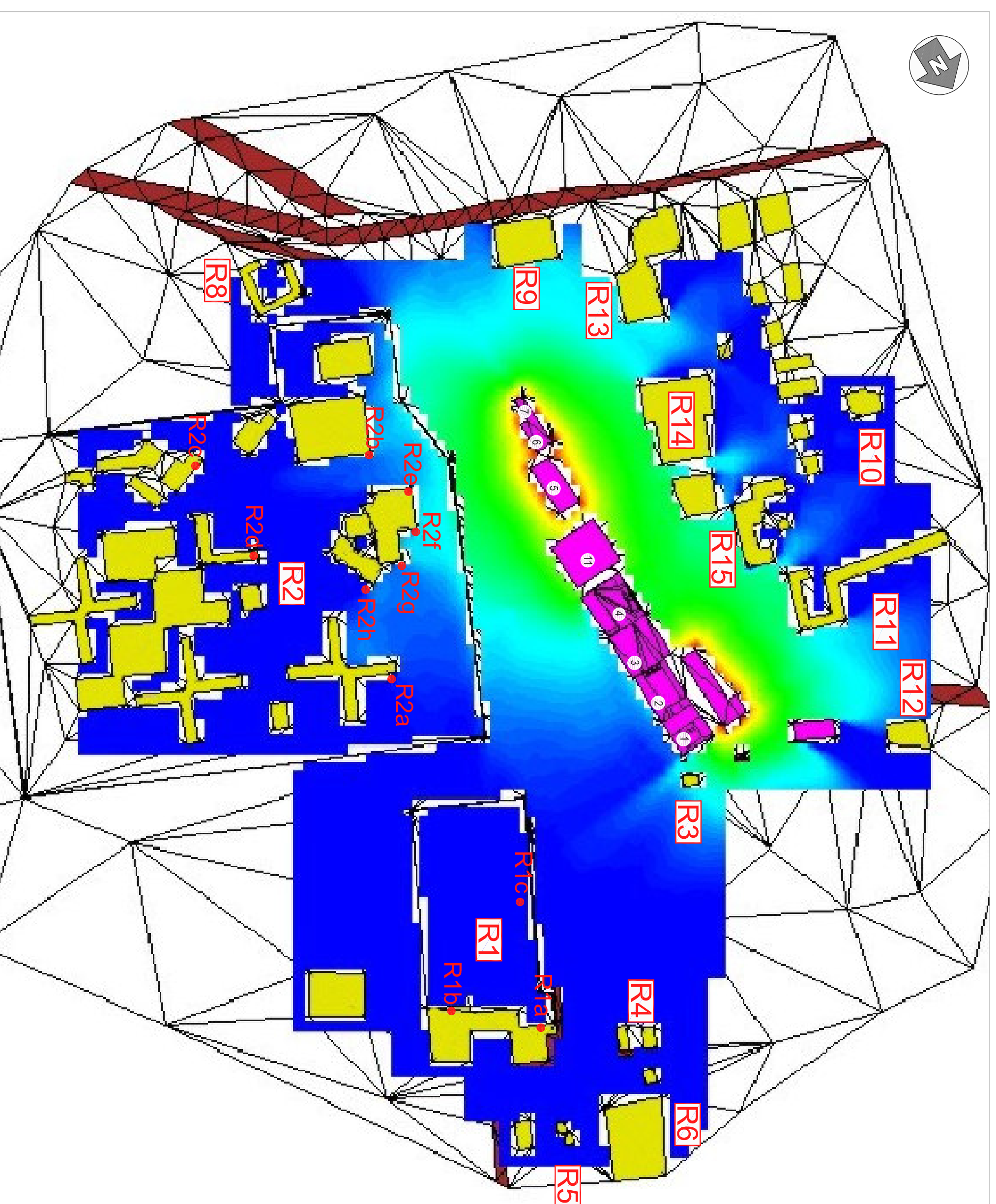
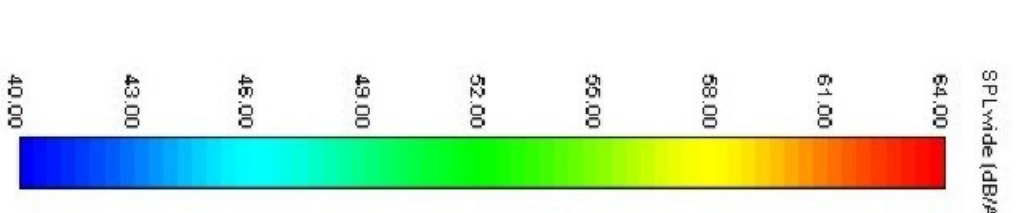


PERIODO DIURNO



PERIODO NOTTURNO



LEGENDA

① SORGENTI SONORE

- 1 EDIFICIO TURBINA A GAS
- 2 GENERATORE DI VAPORE A RECUPERO (GVRI)
- 3 EDIFICIO TURBINA A VAPORE
- 4 EDIFICIO CALDAIE
- 5 EDIFICIO POMPAAGGIO
- 6 EDIFICIO COMPRESIONE GAS NATURALE
- 7 EDIFICIO MISURA GAS NATURALE
- 11 AEROTERMO

**Rn** RICETTORI  
**Rn** PLURALITA' DI PUNTI DI CALCOLO PER  
**Rn** SINGOLO RICETTORE

(PER RICETTORI CON UN SOLO PUNTO DI CALCOLO, QUESTO E STATO COLLOCATO NELLA POSIZIONE PIU' ESPOSTA)

LA CLASSIFICAZIONE ACUSTICA COMUNALE E RIPORTATA NELLA TAVOLA A.16  
 I VALORI DI EMISSIONE SONO RIPORTATI NELL' ALLEGATO B.24



CENTRALE TERMOELETTRICA "TORINO NORD" E  
 AMPLIAMENTO RETE DI TELERISCALDAMENTO


AUTORIZZAZIONE INTEGRATA AMBIENTALE  
 D.LGS 18/02/2005 N. 59

TITOLO ELABORATO  
 PLANIMETRIA DELLO STABILIMENTO  
 CON INDIVIDUAZIONE DEI PUNTI DI ORIGINE  
 E DELLE ZONE DI INFLUENZA DELLE SORGENTI SONORE

EDIFICIO/OP*	SCALA	DATA	REDATTO
B.23	-	OTTOBRE 2008	F. Silvani Ros
NOME FILE	B23_RILDWG	DESCRIZIONE REVISIONE E ABBREVIAZIONI DOCUMENTI	CONTRASTATO
REVISIONE N°	09/10/2008	EMISSIONE	P. A. Donna Bianco
			APPROVATO
			C. Topelli



PRODOTTORE  
 IRIDE ENERGIA  
 Via C. Trevisani



CONSULENTE  
 ECOPLAN  
 SOCIETA' DI INGEGNERIA  
 ASSOCIATA AMBIENTALE  
 Ass. Ing. P. A. Donna Bianco  
 Via M. Perugina, 10  
 00187 Roma (RM) - Tel. 06/49811111