








LEGENDA

	• Emissioni puntuali		
	• Recettori		
Concentrazione media annua - NO₂			
	0,231 ug/m ³		0,05 ug/m ³
	0,1 ug/m ³		0,01 ug/m ³
	0,001 ug/m ³		
Concentrazione massima di riferimento			
Concentrazione media annua: 40 ug/m ³			

Allegato D6_04

Mappe isocencentrazione
Concentrazione media annua NO₂
modulo short term - meteorologia EPA