

 eni s.p.a. divisione exploration & production Distretto Centro Settentrionale	Data	Rel. N° 412G60-BART-AIA-SC-D	Rev.	Fg	di
	11/2013	AUTORIZZAZIONE INTEGRATA AMBIENTALE Piattaforma BARBARA T Scheda D	00	1	11

SCHEDA D - INDIVIDUAZIONE DELLA PROPOSTA IMPIANTISTICA ED EFFETTI AMBIENTALI

D.1	Informazioni di tipo climatologico	2
D.2	Scelta del metodo	3
D.3	Metodo di ricerca di una soluzione MTD soddisfacente	4
D.4	Metodo di individuazione della soluzione MTD applicabile	7

 eni s.p.a. divisione exploration & production Distretto Centro Settentrionale	Data	Rel. N° 412G60-BART-AIA-SC-D	Rev.	Fg	di
	11/2013	AUTORIZZAZIONE INTEGRATA AMBIENTALE Piattaforma BARBARA T Scheda D	00	2	11

D.1 Informazioni di tipo climatologico	
Sono stati utilizzati dati meteo climatici?	<input checked="" type="checkbox"/> sì <input type="checkbox"/> no In caso di risposta affermativa completare il quadro D.1
Sono stati utilizzati modelli di dispersione?	<input checked="" type="checkbox"/> sì <input type="checkbox"/> no In caso di risposta affermativa indicare il nome: CALMET CALPUFF
Temperature	Disponibilità dati <input checked="" type="checkbox"/> sì <input type="checkbox"/> no Fonte dei dati forniti: Rete Agip di Barbara C, Rete ASSAM di Montecosaro, NOAA di Falconara, Rmn ISPRA Idromare Ancona
Precipitazioni	Disponibilità dati <input type="checkbox"/> sì <input checked="" type="checkbox"/> no Fonte dei dati forniti:
Venti prevalenti	Disponibilità dati <input checked="" type="checkbox"/> sì <input type="checkbox"/> no Fonte dei dati forniti: Rete Agip di Barbara C, Rete ASSAM di Montecosaro, NOAA di Falconara, Rmn ISPRA Idromare Ancona
Altri dati climatologici (pressione, umidità, ecc.)	Disponibilità dati <input type="checkbox"/> sì <input checked="" type="checkbox"/> no Fonte dei dati forniti _____
Ripartizione percentuale delle direzioni del vento per classi di velocità	Disponibilità dati <input checked="" type="checkbox"/> sì <input type="checkbox"/> no Fonte dei dati forniti: Rete Agip di Barbara C, Rete ASSAM di Montecosaro, NOAA di Falconara, Rmn ISPRA Idromare Ancona
Ripartizione percentuale delle categorie di stabilità per classi di velocità	Disponibilità dati <input type="checkbox"/> sì <input checked="" type="checkbox"/> no Fonte dei dati forniti _____
Altezza dello strato rimescolato nelle diverse situazioni di stabilità atmosferica e velocità del vento	Disponibilità dati <input type="checkbox"/> sì <input checked="" type="checkbox"/> no Fonte dei dati forniti _____
Temperatura media annuale	Disponibilità dati <input type="checkbox"/> sì <input checked="" type="checkbox"/> no Fonte dei dati forniti _____
Altri dati (precisare) - Radiazione Solare	Disponibilità dati <input checked="" type="checkbox"/> sì <input type="checkbox"/> no Fonte dei dati forniti: Rete ASSAM di Montecosaro

 eni s.p.a. divisione exploration & production Distretto Centro Settentrionale	Data	Rel. N° 412G60-BART-AIA-SC-D	Rev.	Fg	di
	11/2013	AUTORIZZAZIONE INTEGRATA AMBIENTALE Piattaforma BARBARA T Scheda D	00	3	11


D.2 Scelta del metodo

Indicare il metodo di individuazione della proposta impiantistica adottato:

- Metodo di ricerca di una soluzione MTD soddisfacente → compilare la sezione D.3
- Metodo di individuazione della soluzione MTD applicabile → compilare tutte le sezioni seguenti

Riportare l'elenco delle LG nazionali applicabili


LG settoriali applicabili	LG orizzontali applicabili
LG MTD impianti di combustione	Linee guida recanti i criteri per l'individuazione e l'utilizzazione delle migliori tecniche disponibili – Linee Guida Generali
BReF: Large Combustion Plant	BReF: Energy Efficiency
BReF: Cooling Systems	
Elementi per l'emanazione delle linee guida per l'identificazione delle migliori tecniche disponibili: Sistemi di monitoraggio	
BReF: General Principles of Monitoring	
LG MTD Linee Guida per le Raffinerie	
BRef "Mineral oil and gas refineries"	

 eni s.p.a. divisione exploration & production Distretto Centro Settentrionale	Data	Rel. N° 412G60-BART-AIA-SC-D	Rev.	Fg	di
	11/2013	AUTORIZZAZIONE INTEGRATA AMBIENTALE Piattaforma BARBARA T Scheda D	00	4	11

D.3 Metodo di ricerca di una soluzione MTD soddisfacente


D.3.1. Confronto fasi rilevanti - LG nazionali

Fasi rilevanti	Tecniche adottate	LG nazionali – Elenco MTD	Riferimento
F2	Camera di combustione SoLoNO _x	LG MTD impianti di combustione	Cap. 4.2.5
F2	Fuel Gas esente da zolfo	BReF: Large Combustion Plant	Cap. 7.5.5
F2	Sistema di manutenzione programmata informatizzato	BReF: Energy Efficiency	Cap. 4.2.2 Cap. 5.4.1

 eni s.p.a. divisione exploration & production Distretto Centro Settentrionale	Data	Rel. N° 412G60-BART-AIA-SC-D	Rev.	Fg	di
	11/2013	AUTORIZZAZIONE INTEGRATA AMBIENTALE Piattaforma BARBARA T Scheda D	00	5	11

D.3.2. Verifica di conformità dei criteri di soddisfazione

Criteri di soddisfazione	Livelli di soddisfazione	Conforme
Prevenzione dell'inquinamento mediante MTD	Adozione di tecniche indicate nelle linee guida di settore o in altre linee guida o documenti comunque pertinenti	SI
	Priorità a tecniche di processo	SI
	Sistema di gestione ambientale	SI
Assenza di fenomeni di inquinamento significativi	Emissioni aria: immissioni conseguenti <u>soddisfacenti</u> rispetto SQA	SI
	Emissioni acqua: immissioni conseguenti <u>soddisfacenti</u> rispetto SQA	SI
	Rumore: immissioni conseguenti <u>soddisfacenti</u> rispetto SQA	SI
Riduzione produzione, recupero o eliminazione ad impatto ridotto dei rifiuti	Produzione specifica di rifiuti confrontabile con prestazioni indicate nelle LG di settore applicabili	N.A.
	Adozione di tecniche indicate nella LG sui rifiuti	N.A.
Utilizzo efficiente dell'energia	Consumo energetico confrontabile con prestazioni indicate nelle LG di settore applicabili	SI
	Adozione di tecniche indicate nella LG sull'efficienza energetica (se presente)	SI
	Adozione di tecniche di <i>energy management</i>	N.A.
Adozione di misure per prevenire gli incidenti e limitarne le conseguenze	Livello di rischio accettabile per tutti gli incidenti	SI
Condizioni di ripristino del sito al momento di cessazione dell'attività		SI

 eni s.p.a. divisione exploration & production Distretto Centro Settentrionale	Data	Rel. N° 412G60-BART-AIA-SC-D	Rev.	Fg	di
	11/2013	AUTORIZZAZIONE INTEGRATA AMBIENTALE Piattaforma BARBARA T Scheda D	00	6	11

D.3.3. Risultati e commenti

Inserire eventuali commenti riguardo l'applicazione del modello basato su criteri di soddisfazione. In particolare:

- *In caso di un criterio non soddisfatto, esplicitare chiaramente le circostanze limitanti ed effettuare un confronto per giustificare la non applicabilità di soluzioni alternative previste nella LG nazionale.*
- *Identificare e risolvere eventuali effetti cross - media (esempio: incrementare la potenzialità di un sistema depurativo comporta aumento di rifiuti e di consumi energetici).*



D.4 Metodo di individuazione della soluzione MTD applicabile

D.4.1. Confronto fasi rilevanti - BREF


Fasi rilevanti	BRef settoriali applicabili	BRef orizzontali applicabili	Altri documenti	Elenco tecniche alternative



D.4.2. Generazione delle alternative

	Opzione proposta	Alternativa 1	Alternativa 2	Alternativa 3
Fase 1				
Fase 2				
Fase 3				
Fase 4				
Fase 5				
...				

Osservazioni

 eni s.p.a. divisione exploration & production Distretto Centro Settentrionale	Data	Rel. N° 412G60-BART-AIA-SC-D	Rev.	Fg	di
	11/2013	AUTORIZZAZIONE INTEGRATA AMBIENTALE Piattaforma BARBARA T Scheda D	00	9	11

D.4.3. Emissioni e consumi per ogni alternativa

	Emissioni						Consumi		
	Aria conv.	Aria fugg.	Acqua	Rumore	Odori	Rifiuti	Energia	Materie prime	Risorse idriche
Alternativa 1									
Alternativa 2									
Alternativa 3									
...									

In questo quadro è necessario indicare variazioni che la scelta alternativa comporterebbe rispetto all'opzione selezionata dal gestore.

Indicare la valutazione che il gestore ritiene applicabile a ciascuna alternativa possibile secondo un criterio qualitativo:


MS – miglioramento significativo

M – miglioramento

NV – nessuna variazione

P – peggioramento

PS – peggioramento significativo

 eni s.p.a. divisione exploration & production Distretto Centro Settentrionale	Data	Rel. N° 412G60-BART-AIA-SC-D	Rev.	Fg	di
	11/2013	AUTORIZZAZIONE INTEGRATA AMBIENTALE Piattaforma BARBARA T Scheda D	00	10	11

D.4.4. Identificazione degli effetti per ogni alternativa

	Aria	Ricadute al suolo	Acqua	Rumore	Odore	Rifiuti pericolosi	Incidenti	Impatto visivo	Produzione di ozono	Global warming
Alternativa 1										
Alternativa 2										
Alternativa 3										
...										

In questo quadro è necessario indicare variazioni che la scelta alternativa comporterebbe rispetto all'opzione selezionata dal gestore.

Indicare la valutazione che il gestore ritiene applicabile a ciascuna alternativa possibile secondo un criterio qualitativo:


MS – miglioramento significativo

M – miglioramento

NV – nessuna variazione

P – peggioramento

PS – peggioramento significativo

 eni s.p.a. divisione exploration & production Distretto Centro Settentrionale	Data	Rel. N° 412G60-BART-AIA-SC-D	Rev.	Fg	di
	11/2013	AUTORIZZAZIONE INTEGRATA AMBIENTALE Piattaforma BARBARA T Scheda D	00	11	11

D.4.5. Comparazione degli effetti e scelta della soluzione ottimizzata

	Giudizio complessivo
Alternativa 1	
Alternativa 2	
Alternativa 3	
...	

Inserire eventuali commenti sull'applicazione di modello basato su criteri di ottimizzazione; in particolare, nei casi in cui la soluzione scelta non è quella ottimale risultante dal calcolo dell'impatto complessivo, indicare le motivazioni di tale scelta.

Riportare inoltre la valutazione degli effetti cross media.