



Sannazzaro de B., 28 Aprile 2011
Prot.HSE/CS 63



divisione refining & marketing

Raffineria di Sannazzaro
Via E. Mattei, 46
27039 Sannazzaro de' Burgondi (PV)
Tel. Centralino +39 0382 9001
www.eni.it

Ministero dell'Ambiente e della Tutela del Territorio e del Mare - Direzione Generale Valutazioni Ambientali
E. prot DVA - 2011 - 0010897 del 09/05/2011

- Spett.le Ministero dell'Ambiente e della Tutela del Territorio e del Mare
Dir. Generale per la Salvaguardia Ambientale
Via. C. Colombo, 44
00147 ROMA
- Spett.le Istituto Superiore per la Ricerca Ambientale
Via Curtatone, 3
00185 ROMA
- Spett.le ARPA Lombardia Dip. di Pavia
Via Nino Bixio, 13
27100 PAVIA
- Spett.le ARPA Lombardia
Viale Francesco Restelli, 3/1
20124 MILANO
- Spett.le Amministrazione Comunale di Sannazzaro de' Burgondi
Via Cavour
27039 Sannazzaro de' Burgondi (PV)
- Spett.le Amministrazione Comunale di Ferrera Erbognone
Piazza Bartellini, 18
27032 Ferrera Erbognone (PV)
- al Presidente della Provincia di Pavia
Piazza Italia, 2
27100 PAVIA
- al Presidente della Regione Lombardia
Via Fabio Filzi, 22
20124 MILANO

Oggetto: Autorizzazione Integrata Ambientale per l'esercizio della Raffineria ubicata nei comuni di Sannazzaro de' Burgondi e Ferrera Erbognone (Pavia), trasmissione reporting annuale.



Sede legale in Roma
Piazzale Enrico Mattei, 1 - 00144 Roma
Capitale sociale Euro 4.005.358.876,00 i.v.
Registro Imprese di Roma, Codice Fiscale 00484960588
Partita IVA 00905811006, R.E.A. Roma n. 756453



Con riferimento al Decreto del Ministro dell'Ambiente e della Tutela del Territorio e del Mare prot. n. ex DSA/DEC/2009/0001803 del 26/11/2009 si allegano alla presente le informazioni inerenti il reporting annuale che descrive l'esercizio dell'impianto dell'anno 2010.
I contenuti del rapporto, sono raccolti su supporto informatico ed il formato degli stessi è compatibile con lo standard "Office".

Il Gestore
Eni S.p.A.
Divisione Refining & Marketing
Raffineria di Sannazzaro
Il Direttore
(Dott. Renzo Pasquali)
Renzo Pasquali

Allegati: Rapporto annuale anno 2010, Nota informativa.
Supporto informatico (DVD)

2010 Emissioni da CO BOILER (S05 old+S05new)

Concentrazione media anno	NO_x	CO	SO₂	Polveri	Valori derivanti dallo SME
	mg/Nm3	mg/Nm3	mg/Nm3	mg/Nm3	
	327,40	9,07	1.013,88	43,30	

Tonnellate emesse anno	NO_x	CO	SO₂	Polveri	Valori derivanti dallo SME
	tons	tons	tons	tons	
	573	16	1.775	76	

Emissione specifica anno per tonnellata di carica FCC	NO_x	CO	SO₂	Polveri
	kg/t	kg/t	kg/t	kg/t
	0,32	0,01	1,00	0,04

2010 Caldaie

L'unica caldaia singola afferente ad un camino singolo è la F50 (camino S12) che ha un funzionamento non continuo.

Al camino S14 afferiscono le caldaie a recupero e postcombustione della CTE (F300, F400) e le relativi quindi l'emissione specifica sotto riportata si riferisce al totale del complesso e non alla singola caldaia

Emissione annua (t)	S12	S14
NOx	24	631
CO	11	534
SO2	3	317
Polv	0,002	54
Nichel	0,0001	0,18
Vanadio	0,0001	0,20

Emissione spec g/GJ	S12	S14
NOx	37	92
CO	16	78
SO2	4	46
Polv	0,003	8
Nichel	0,09	0,026
Vanadio	0,09	0,030

ve turbogas (TG5, TG6)

.



Divisione Refining & Marketing
Raffineria di Sannazzaro

OGGETTO: Chilogrammi emessi per Mese Anno 2010

		Chilogrammi emessi per mese Anno 2010											
		gennaio	febbraio	marzo	aprile	maggio	giugno	luglio	agosto	settembre	ottobre	novembre	dicembre
BOD5	Kg	12.687,58	11.615,51	14.528,27	15.375,65	16.978,97	19.154,98	18.826,82	17.651,33	14.725,07	17.152,95	20.153,20	18.141,49
COD	Kg	30.991,80	27.242,97	33.099,85	35.923,53	39.704,63	48.636,34	44.771,69	40.433,64	39.411,22	44.726,39	57.465,52	43.185,71
Azoto ammoniacale (NH4)	Kg	7.722,88	4.806,68	5.650,71	3.871,18	4.508,77	6.414,49	7.808,36	7.627,12	6.378,24	6.930,49	7.078,42	6.459,17
SST	Kg	25.726,20	25.408,94	34.882,80	23.322,09	21.772,07	27.427,46	23.338,32	15.036,32	13.780,15	30.104,30	41.343,37	27.431,52
Cromo Totale	Kg	2,758	2,675	2,988	2,821	2,640	2,654	2,820	2,833	2,559	2,816	2,931	2,990
Cromo VI	Kg	13,791	13,373	14,939	14,106	13,201	13,271	14,098	14,165	12,796	14,078	14,653	14,952
Cianuri Totali	Kg	2,758	2,675	2,988	2,821	2,640	2,654	2,820	2,833	2,559	2,816	2,931	2,990
Solfuri	Kg	27,582	26,746	29,878	28,212	26,403	26,543	28,197	28,329	25,592	28,155	29,306	29,904
Benzene	Kg	2,758	2,675	2,988	2,821	2,640	2,654	2,820	2,833	2,559	2,816	2,931	2,990
Toluene	Kg	2,758	2,675	2,988	2,821	2,640	2,654	2,820	2,833	2,559	2,816	2,931	2,990
Etibenzene	Kg	2,758	2,675	2,988	2,821	2,640	2,654	2,820	2,833	2,559	2,816	2,931	2,990
Xilene	Kg	2,758	2,675	2,988	2,821	2,640	2,654	2,820	2,833	2,559	2,816	2,931	2,990
Fenoli	Kg	27,582	26,746	29,878	28,212	26,403	26,543	28,197	28,329	25,592	28,155	29,306	29,904



Divisione Refining & Marketing
Raffineria di Sannazzaro

OGGETTO: Emissione Specifica Anno 2010

Emissione Specifica Anno 2010		
BOD5	g/m3	29,417
COD	g/m3	72,535
Azoto ammoniacale (NH4)	g/m3	11,240
SST	g/m3	45,955
Cromo Totale	g/m3	0,005
Cromo VI	g/m3	0,025
Cianuri Totali	g/m3	0,005
Solfuri	g/m3	0,050
Benzene	g/m3	0,005
Toluene	g/m3	0,005
Etibenzene	g/m3	0,005
Xilene	g/m3	0,005
Fenoli	g/m3	0,050

2010

N.° dati utilizzati per media

Emissioni totali	
	ton
NOx	2281
CO	1009
SO2	4461
Polveri	259

Concentrazione media annuale	
	mg/Nm3
NOx	191
CO	84
SO2	373
Polveri	22

365 medie giornaliere

365 medie giornaliere

365 medie giornaliere

365 medie giornaliere

Emissione spec per ton greggio	
	g/t greggio
NOx	256
CO	113
SO2	500
Polveri	29

Emissione VOC	
	ton
Totale	2835,1

2010

Emissioni specifiche camini con forni a combustione. Esclusi S05 (FCC), S10 (zolfi)

S12 (caldaia), S14 (turbogas e caldaie) per cui son previste sezioni specifiche.

S02 e S03 collettano forni di una stessa unità e quindi i consumi sono contabilizzati insieme.

S05 e S06 collettano forni di una stessa unità e quindi i consumi sono contabilizzati insieme.

S01/S13/S15 sono camini a cui afferiscono più forni.

Le emissioni derivano da SME sia per i camini monitorati che per i non monitorati.

CAMINI

	NOx
	g/Gj
S 01	110859
S 02	
S 03	27095
S 05	*
S 06	
S 07	40694
S 10	*
S 12	*
S 13	66573
S 14	*
S 15	51389
S 16	49644

	CO
	g/Gj
S 01	10526
S 02	
S 03	16332
S 05	*
S 06	
S 07	12762
S 10	*
S 12	*
S 13	5438
S 14	*
S 15	19061
S 16	13726

	SO2
	g/Gj
S 01	188864
S 02	
S 03	3961
S 05	*
S 06	
S 07	3208
S 10	*
S 12	*
S 13	113859
S 14	*
S 15	4692
S 16	3421

	PLV
	g/Gj
S 01	15441
S 02	
S 03	3
S 05	*
S 06	
S 07	2
S 10	*
S 12	*
S 13	9170
S 14	*
S 15	3
S 16	2

2010 MEDIE MENSILI CONCENTRAZIONI**BOLLA Raffineria**mg/Nm³mg/Nm³mg/Nm³mg/Nm³

2010	NO_x	CO	SO₂	Polveri	Dati giornalieri usati per media
gennaio	208	123	427	30	31
febbraio	201	91	423	23	28
marzo	197	73	415	22	31
aprile	195	66	376	24	30
maggio	172	85	499	24	31
giugno	166	79	255	14	30
luglio	192	84	476	17	31
agosto	201	82	374	19	31
settembre	196	88	333	20	30
ottobre	196	86	323	26	31
novembre	207	92	342	26	30
dicembre	214	88	352	24	31

2010 MEDIE MENSILI CONCENTRAZIONI**CAMINO S14 - CTE**

2010	mg/Nm ³ NO_x	mg/Nm ³ CO	mg/Nm ³ SO₂	mg/Nm ³ Polveri	Dati giornalieri usati per media
gennaio	147	153	94	29	31
febbraio	128	113	87	15	28
marzo	120	65	90	9	31
aprile	106	81	98	6	30
maggio	92	92	133 (*)	4	31
giugno	92	85	45	6	30
luglio	89	88	11	7	31
agosto	98	87	6	5	31
settembre	96	89	7	6	30
ottobre	102	94	6	6	31
novembre	103	93	18	7	30
dicembre	125	67	62	6	31

(*) A valle di alcune verifiche effettuate, risulta errato il valore di concentrazione SO₂ inviato ad ISPRA nel mese di maggio (120 mg/Nmc), il valore corretto è 133 mg/Nmc

		S01		S02	
		Unità 53DP1-57Vacuum		Unità 51 RC2	
		PERIODICITA'			
Benzene	mg/Nm3	SEMESTRAL E	<0,50	<0,50	<0,50
Cromo	mg/Nm3		0,006	0,004	0,004
Cloro	mg/Nm3		0,58	0,55	0,21
Ammoniaca	mg/Nm3		<0,02	<0,01	<0,02
Idrogeno solforato	mg/Nm3		0,31	<0,08	<0,09
IPA (somma dei 6 IPA di Borneff)	mg/Nm3	ANNUALE	<0,000071		<0,000071
Fluorantene	mg/Nm3		<0,000008		<0,000008
Indeno(1,2,3-cd)pirene	mg/Nm3		<0,000007		<0,000007
Benzo(b)fluorantene	mg/Nm3		<0,000007		<0,000007
Benzo(k)fluorantene	mg/Nm3		<0,000004		<0,000004
Benzo(a)pirene	mg/Nm3		<0,000038		<0,000038
Benzo(g,h,i)perilene	mg/Nm3		<0,000007		<0,000007
PM10	mg/Nm3		20,7		2,3
Fluoro	mg/Nm3		0,1		0,04
Mercurio	mg/Nm3		0,0006		<0,0004
Arsenico	mg/Nm3		0,011		0,001
Cadmio	mg/Nm3		<0,0001		<0,0001
Rame	mg/Nm3		0,003		0,001
Nichel	mg/Nm3		0,161		0,002
Vanadio	mg/Nm3		0,182		0,002
Piombo	mg/Nm3		0,01		<0,006
Zinco	mg/Nm3		0,036		0,026
Selenio	mg/Nm3		<0,001		0,001
PCDD/PCDF	mg/Nm3				

(*) l' impianto che afferisce ai punti di emissioni E2 ed E3 è stato disattivato a partire dal mese di Gennaio 2008; l'im

EMISSIONI PER L'INTERO IMPIANTO : ARIA

MONITORAGGIO PERIODICO CAMINI ANNO 2010

	S03	S05 old	S05 new	S06
	Unità 51 RC2		Unità 58 FCC	Unità 55 Alchilazione
	<0,50	<0,50	<0,50	<0,50
	0,001	0,001	0,002	0,006
	0,28	<0,12	0,31	9,1
	<0,02	<0,02	0,05	<0,01
	0,11	<0,11	<0,005	<0,03
	<0,000071	<0,000040	<0,000071	<0,000071
	<0,000008	<0,000005	<0,000008	<0,000008
	<0,000007	<0,000004	<0,000007	<0,000007
	<0,000007	<0,000004	<0,000007	<0,000007
	<0,000004	<0,000002	<0,000004	<0,000004
	<0,000038	<0,000021	<0,000038	<0,000038
	<0,000007	<0,000004	<0,000007	<0,000007
	0,99	90	6,9	1
	<0,02	0,24	0,04	0,29
	<0,0004	0,0004	0,0007	0,0009
	0,001	0,079	<0,001	0,001
	<0,0001	<0,0001	<0,0001	<0,0001
	<0,001	0,006	0,001	0,003
	<0,001	0,082	0,001	0,001
	<0,001	0,14	0,002	0,003
	<0,006	0,009	<0,006	<0,006
	0,016	0,021	0,016	0,03
	<0,001	<0,001	<0,001	<0,001

impianto non sarà più attivato;

	S07		S10		S12	
	Unità 55 Alchilazione		Unità 17Zolfo2- 77 Zolfo-77S Scott-74 Zolfo4		Unità 80 Caldata F50	
<0,50	0,77	<0,50	1,9	3,4	<0,50	<0,50
<0,001	0,001	0,001	0,002	0,005	0,002	<0,001
0,88	0,42	1,3	0,4	1	<0,15	<0,10
<0,02	<0,03	<0,03	<0,02	<0,02	<0,02	<0,02
<0,07	<0,33	<0,10	2,6	0,91	<0,07	<0,04

	<0,000169		<0,000071		<0,000071	
	<0,000019		<0,000008		<0,000008	
	<0,000017		<0,000007		<0,000007	
	<0,000016		<0,000007		<0,000007	
	<0,000009		<0,000004		<0,000004	
	<0,000090		<0,000038		<0,000038	
	<0,000018		<0,000007		<0,000007	
	0,45		8,7		2,27	
	0,27		0,82		<0,02	
	0,0024		0,0004		<0,0004	
	<0,001		<0,001		<0,001	
	<0,0001		0,0001		<0,0001	
	0,007		0,001		0,002	
	0,002		<0,001		<0,001	
	0,005		<0,001		<0,001	
	<0,006		<0,006		<0,006	
	0,045		0,021		0,044	
	0,003		<0,001		<0,001	

EMISSIONI I

MONITORA

S13		S14		S15		S16	
Unità 10 Dp2- 11 Vsb-12 NaHy-13 Rc3-18 Hds2-23 Hdc1-25 H2-30 Igas-34 Hdc2- 32 Deas		Unità 80 TG5/F300 TG6/F400		Unità 50 Tip- 54 Isosiv - 66 Hds1- 52 Hds3		Unità 29 Cd-Tech	
<0,50	<0,50	<0,50	<0,50	<0,50	<0,50	<0,50	<0,50
0,001	<0,01	<0,001	<0,001	0,001	0,026	0,008	0,008
0,43	0,09	0,21	<0,13	<0,24	0,65	<0,023	<0,023
<0,03	<0,01	<0,02	<0,01	<0,02	0,07	<0,02	<0,02
<0,20	<0,03	<0,07	<0,05	<0,20	<0,01	<0,24	<0,24

<0,000071		<0,000035		<0,000085		<0,000071
<0,000008		<0,000004		<0,000010		<0,000008
<0,000007		<0,000003		<0,000008		<0,000007
<0,000007		<0,000003		<0,000008		<0,000007
<0,000004		<0,000002		<0,000004		<0,000004
<0,000038		<0,000018		<0,000045		<0,000038
<0,000007		<0,000004		<0,000009		<0,000007
16		6,9		1,3		0,69
0,84		0,05		0,06		<0,03
<0,0004		0,0005		0,0005		<0,0004
0,001		0,001		0,001		0,001
<0,0001		0,0003		<0,0001		<0,0001
0,003		<0,001		0,003		0,003
0,029		0,015		<0,001		0,001
0,046		0,02		<0,001		0,001
<0,006		<0,006		<0,006		<0,006
0,029		0,002		0,027		0,06
<0,001		0,002		0,001		<0,001

E2	E3
Tunnel di passivazione	
(*)	



UNITA' CRAKING CATALITICO

EMISSIONI RIFIUTI	U.D.M	gen-10	feb-10	mar-10	apr-10	mag-10
catalizzatore esausto prodotto (CER 160804)	tonn.	85,96	114,42	202,96	192,87	149,17
produzione specifica catalizzatore esausto per tonnellata di carica a FCC	kg / tonn	0,580	0,720	1,190	1,490	nota 1

nota 1: impianto in fermata



giu-10	lug-10	ago-10	set-10	ott-10	nov-10	dic-10
85,9	132,35	157,09	138,21	140,52	121,06	225,64
0,670	0,750	0,900	0,800	0,800	0,740	1,240

2010

Si intendono le Unità di recupero zolfo denominate SRU2, SRU3 e SRU4 e le relative unità di trattamento gas di coda Scot e TGTU.

N.° ore di funzionamento anno

8760 ore intendendosi il sistema nel suo complesso, cioè comprensivo di fermate parziali che non hanno compromesso la funzionalità dell'intero s

Produzione specifica di zolfo (g zolfo prodotto per t di lavorato)

gen-10	feb-10	mar-10	apr-10	mag-10	giu-10	lug-10	ago-10	set-10	ott-10	nov-10	dic-10
10016	4963	6944	4599	7348	7285	8697	8135	7991	8764	7187	6049

system:

Unità di recupero zolfo denominate SRU2, SRU3 e SRU4 e le relative unità di trattamento gas di coda Scot e TGTU.

	Conversione media
	2010
<i>aprile</i>	99,5
<i>maggio</i>	99,5
<i>giugno</i>	99,5
<i>luglio</i>	99,5
<i>agosto</i>	99,5
<i>settembre</i>	99,6
<i>ottobre</i>	99,6
<i>novembre</i>	99,6
<i>dicembre</i>	99,5
anno tot	99,5

I primi mesi dell'anno sono stati necessari per concordare e mettere a punto il sistema di calcolo richiesto
Da luglio la reportistica risulta conforme alla nota ISPRA del 14/6/2010 (vedi cartelle seguenti)

Eni S.p.A.							
Divisione Refining & Marketing							
Raffineria di Sannazzaro							
Report conversione Zolfi dal giorno 01-07-2010 alle 07.00 al giorno 01-08-2010 alle 06.00							
Data/Ora	Concentr.SO2 (mg/Nm3)	Portata fumi (Nm3/h)	ZOLFO-2 (kg/h)	ZOLFO-3 (kg/h)	ZOLFO-4 (kg/h)	Stato impianto	
01-07-2010 07.00	2128	21300	1037	0	3080	Marcia normale	
01-07-2010 08.00	1949	21500	999	0	3080	Marcia normale	
01-07-2010 09.00	2205	21500	981	0	3080	Marcia normale	
01-07-2010 10.00	2340	22000	968	517	3080	Marcia normale	
01-07-2010 11.00	1998	22200	849	122	3080	Marcia normale	
01-07-2010 12.00	2580	22500	514	1318	3080	Marcia normale	
01-07-2010 13.00	2990	23000	475	2411	3080	Marcia normale	
01-07-2010 14.00	2769	23700	453	2201	3080	Marcia normale	
01-07-2010 15.00	2462	23600	438	2058	3080	Marcia normale	
01-07-2010 16.00	2475	24400	427	2088	3080	Marcia normale	
01-07-2010 17.00	2570	24700	420	2146	3080	Marcia normale	
01-07-2010 18.00	2379	25000	413	2046	3080	Marcia normale	
01-07-2010 19.00	2699	25800	751	2287	3080	Marcia normale	
01-07-2010 20.00	2613	25800	1097	2321	3080	Marcia normale	
01-07-2010 21.00	2768	25400	1021	2503	3080	Marcia normale	
01-07-2010 22.00	2841	25500	962	2601	3080	Marcia normale	
01-07-2010 23.00	2789	25800	920	2587	3080	Marcia normale	
02-07-2010 00.00	2774	25700	576	2696	3080	Marcia normale	
02-07-2010 01.00	2452	26000	515	2632	3080	Marcia normale	
02-07-2010 02.00	2533	26300	475	2620	3080	Marcia normale	
02-07-2010 03.00	2484	26100	442	2514	3080	Marcia normale	
02-07-2010 04.00	2335	26200	420	2373	3080	Marcia normale	
02-07-2010 05.00	2543	26300	394	2114	3080	Marcia normale	
02-07-2010 06.00	3259	26300	1713	2825	3080	Marcia normale	
						Rendimento (%)	99,5
Data/Ora	Concentr.SO2 (mg/Nm3)	Portata fumi (Nm3/h)	ZOLFO-2 (kg/h)	ZOLFO-3 (kg/h)	ZOLFO-4 (kg/h)	Stato impianto	
02-07-2010 07.00	4598	26100	4314	3293	4043	Marcia normale	
02-07-2010 08.00	3531	26800	1837	3218	4043	Marcia normale	
02-07-2010 09.00	3029	26800	1520	2371	4043	Marcia normale	
02-07-2010 10.00	3417	27500	1825	1942	4043	Marcia normale	
02-07-2010 11.00	3480	28300	1720	2544	4043	Marcia normale	
02-07-2010 12.00	3560	28600	1609	3134	4043	Marcia normale	
02-07-2010 13.00	2640	29100	461	2873	4043	Marcia normale	
02-07-2010 14.00	2595	29500	120	2349	4043	Marcia normale	
02-07-2010 15.00	2330	29100	147	2089	4043	Marcia normale	
02-07-2010 16.00	2501	29000	149	2328	4043	Marcia normale	
02-07-2010 17.00	2956	29200	185	3283	4043	Marcia normale	
02-07-2010 18.00	2882	29100	659	3061	4043	Marcia normale	
02-07-2010 19.00	2551	28800	678	2509	4043	Marcia normale	
02-07-2010 20.00	2490	29800	613	2187	4043	Marcia normale	
02-07-2010 21.00	2531	29600	624	2694	4043	Marcia normale	
02-07-2010 22.00	2882	28900	506	3117	4043	Marcia normale	
02-07-2010 23.00	2977	29100	456	3071	4043	Marcia normale	
03-07-2010 00.00	3139	29200	843	2882	4043	Marcia normale	
03-07-2010 01.00	2869	29200	1076	2536	4043	Marcia normale	
03-07-2010 02.00	2721	29300	1163	2489	4043	Marcia normale	
03-07-2010 03.00	3209	29300	1126	2962	4043	Marcia normale	
03-07-2010 04.00	2965	29200	1050	3166	4043	Marcia normale	
03-07-2010 05.00	3590	28200	1406	3037	4043	Marcia normale	
03-07-2010 06.00	3185	29000	1271	2851	4043	Marcia normale	
						Rendimento (%)	99,5
Data/Ora	Concentr.SO2 (mg/Nm3)	Portata fumi (Nm3/h)	ZOLFO-2 (kg/h)	ZOLFO-3 (kg/h)	ZOLFO-4 (kg/h)	Stato impianto	
03-07-2010 07.00	3374	28900	1382	2811	4282	Marcia normale	
03-07-2010 08.00	2984	29400	1499	2770	4282	Marcia normale	
03-07-2010 09.00	2923	29200	1452	2732	4282	Marcia normale	
03-07-2010 10.00	3130	29900	1526	2713	4282	Marcia normale	
03-07-2010 11.00	3188	30500	1461	2859	4282	Marcia normale	
03-07-2010 12.00	2998	31000	1372	2911	4282	Marcia normale	
03-07-2010 13.00	2691	31000	820	2891	4282	Marcia normale	
03-07-2010 14.00	3034	30900	677	2924	4282	Marcia normale	
03-07-2010 15.00	2870	31000	601	2877	4282	Marcia normale	
03-07-2010 16.00	2822	31400	555	2823	4282	Marcia normale	
03-07-2010 17.00	2787	31300	745	2824	4282	Marcia normale	
03-07-2010 18.00	2840	31400	800	2812	4282	Marcia normale	
03-07-2010 19.00	2613	31200	716	2843	4282	Marcia normale	
03-07-2010 20.00	2561	31000	626	2852	4282	Marcia normale	
03-07-2010 21.00	2779	30100	561	2955	4282	Marcia normale	
03-07-2010 22.00	3215	30300	1167	2976	4282	Marcia normale	
03-07-2010 23.00	3169	30000	1410	2963	4282	Marcia normale	
04-07-2010 00.00	3433	30000	1391	2945	4282	Marcia normale	
04-07-2010 01.00	2956	30100	1367	2939	4282	Marcia normale	
04-07-2010 02.00	2976	29600	983	3001	4282	Marcia normale	

04-07-2010 03.00	2775	29500	740	2749	4282	Marcia normale	
04-07-2010 04.00	2990	29500	682	2561	4282	Marcia normale	
04-07-2010 05.00	3250	29500	573	3122	4282	Marcia normale	
04-07-2010 06.00	3104	29400	484	3309	4282	Marcia normale	
						Rendimento (%)	99,5
Data/Ora	Concentr.SO2 (mg/Nm3)	Portata fumi (Nm3/h)	ZOLFO-2 (kg/h)	ZOLFO-3 (kg/h)	ZOLFO-4 (kg/h)	Stato impianto	
04-07-2010 07.00	3169	28700	505	3189	3982	Marcia normale	
04-07-2010 08.00	2975	29200	827	2790	3982	Marcia normale	
04-07-2010 09.00	3026	29200	705	2673	3982	Marcia normale	
04-07-2010 10.00	2802	29500	786	2595	3982	Marcia normale	
04-07-2010 11.00	3133	30000	870	3193	3982	Marcia normale	
04-07-2010 12.00	2804	30200	949	3353	3982	Marcia normale	
04-07-2010 13.00	2833	30500	930	2975	3982	Marcia normale	
04-07-2010 14.00	2812	30700	1009	2631	3982	Marcia normale	
04-07-2010 15.00	2992	31400	1680	2574	3982	Marcia normale	
04-07-2010 16.00	2878	31700	1582	2587	3982	Marcia normale	
04-07-2010 17.00	3075	31100	1653	2676	3982	Marcia normale	
04-07-2010 18.00	3563	31200	1600	3626	3982	Marcia normale	
04-07-2010 19.00	3352	31400	1482	3396	3982	Marcia normale	
04-07-2010 20.00	2874	31700	1376	3139	3982	Marcia normale	
04-07-2010 21.00	2958	31300	1137	2642	3982	Marcia normale	
04-07-2010 22.00	2453	30900	1041	2456	3982	Marcia normale	
04-07-2010 23.00	2451	30500	876	2467	3982	Marcia normale	
05-07-2010 00.00	2696	30200	779	2169	3982	Marcia normale	
05-07-2010 01.00	2913	30100	731	3898	3982	Marcia normale	
05-07-2010 02.00	2919	30200	694	3732	3982	Marcia normale	
05-07-2010 03.00	3140	30300	742	3418	3982	Marcia normale	
05-07-2010 04.00	2307	30500	678	2313	3982	Marcia normale	
05-07-2010 05.00	2677	30500	642	2810	3982	Marcia normale	
05-07-2010 06.00	2615	30600	619	3095	3982	Marcia normale	
						Rendimento (%)	99,4
Data/Ora	Concentr.SO2 (mg/Nm3)	Portata fumi (Nm3/h)	ZOLFO-2 (kg/h)	ZOLFO-3 (kg/h)	ZOLFO-4 (kg/h)	Stato impianto	
05-07-2010 07.00	2879	30000	596	2414	4649	Marcia normale	
05-07-2010 08.00	3125	30700	571	3352	4649	Marcia normale	
05-07-2010 09.00	3037	31600	550	3654	4649	Marcia normale	
05-07-2010 10.00	2714	31600	534	3261	4649	Marcia normale	
05-07-2010 11.00		0	841	2981	4649	Fermata/Avviam	
05-07-2010 12.00		0	1023	2730	4649	Fermata/Avviam	
05-07-2010 13.00		0	1118	2654	4649	Fermata/Avviam	
05-07-2010 14.00		0	1059	3283	4649	Fermata/Avviam	
05-07-2010 15.00		0	1024	2929	4649	Fermata/Avviam	
05-07-2010 16.00	2724	32500	1065	2977	4649	Marcia normale	
05-07-2010 17.00	3022	32500	1153	3228	4649	Marcia normale	
05-07-2010 18.00	3453	32800	1269	3642	4649	Marcia normale	
05-07-2010 19.00	3007	33000	1223	3305	4649	Marcia normale	
05-07-2010 20.00	3151	32700	1181	2916	4649	Marcia normale	
05-07-2010 21.00	2758	32300	1091	2801	4649	Marcia normale	
05-07-2010 22.00	2799	33500	1043	3499	4649	Marcia normale	
05-07-2010 23.00	2885	33600	951	3076	4649	Marcia normale	
06-07-2010 00.00	2862	33200	829	2993	4649	Marcia normale	
06-07-2010 01.00	3107	32700	784	3039	4649	Marcia normale	
06-07-2010 02.00	2961	32700	741	3424	4649	Marcia normale	
06-07-2010 03.00	2876	32700	703	3389	4649	Marcia normale	
06-07-2010 04.00	2527	32700	674	2734	4649	Marcia normale	
06-07-2010 05.00	2831	32500	643	3203	4649	Marcia normale	
06-07-2010 06.00	2842	32300	589	3347	4649	Marcia normale	
						Rendimento (%)	99,5
Data/Ora	Concentr.SO2 (mg/Nm3)	Portata fumi (Nm3/h)	ZOLFO-2 (kg/h)	ZOLFO-3 (kg/h)	ZOLFO-4 (kg/h)	Stato impianto	
06-07-2010 07.00	2975	31700	560	3133	5045	Marcia normale	
06-07-2010 08.00	3008	32600	731	3275	5045	Marcia normale	
06-07-2010 09.00	2718	33000	993	2441	5045	Marcia normale	
06-07-2010 10.00	2879	33200	1035	2248	5045	Marcia normale	
06-07-2010 11.00	3177	33300	954	3981	5045	Marcia normale	
06-07-2010 12.00	2732	33600	979	3088	5045	Marcia normale	
06-07-2010 13.00	2801	33800	910	3344	5045	Marcia normale	
06-07-2010 14.00	2907	33600	963	3428	5045	Marcia normale	
06-07-2010 15.00	2964	33200	1355	2885	5045	Marcia normale	
06-07-2010 16.00	3691	31600	1336	3427	5045	Marcia normale	
06-07-2010 17.00	2935	32400	1495	2765	5045	Marcia normale	
06-07-2010 18.00	2941	33200	1327	3293	5045	Marcia normale	
06-07-2010 19.00	3416	33200	1221	3199	5045	Marcia normale	
06-07-2010 20.00	3016	34000	1181	2671	5045	Marcia normale	
06-07-2010 21.00	2834	34400	1141	2497	5045	Marcia normale	
06-07-2010 22.00	2612	34500	1085	2406	5045	Marcia normale	
06-07-2010 23.00	2458	34600	1043	2312	5045	Marcia normale	
07-07-2010 00.00	2645	34200	1199	2709	5045	Marcia normale	
07-07-2010 01.00	2568	33800	1101	2387	5045	Marcia normale	
07-07-2010 02.00	2654	34200	1894	2087	5045	Marcia normale	

07-07-2010 03.00	3245	34800	1935	2479	5045	Marcia normale	
07-07-2010 04.00	3410	34700	920	3989	5045	Marcia normale	
07-07-2010 05.00	2692	34800	620	2438	5045	Marcia normale	
07-07-2010 06.00	2672	33900	1050	2078	5045	Marcia normale	
						Rendimento (%)	99,5
Data/Ora	Concentr.SO2 (mg/Nm3)	Portata fumi (Nm3/h)	ZOLFO-2 (kg/h)	ZOLFO-3 (kg/h)	ZOLFO-4 (kg/h)	Stato impianto	
07-07-2010 07.00	2802	33500	1241	1790	5057	Marcia normale	
07-07-2010 08.00	3082	35000	1696	2730	5057	Marcia normale	
07-07-2010 09.00	3020	35200	1493	3741	5057	Marcia normale	
07-07-2010 10.00	2862	34900	1414	2783	5057	Marcia normale	
07-07-2010 11.00	2903	34900	1429	3308	5057	Marcia normale	
07-07-2010 12.00	3030	35300	1356	3960	5057	Marcia normale	
07-07-2010 13.00	3256	35500	1316	3801	5057	Marcia normale	
07-07-2010 14.00	3020	35000	1275	2654	5057	Marcia normale	
07-07-2010 15.00	2978	34800	1321	2266	5057	Marcia normale	
07-07-2010 16.00	2637	34600	1242	2072	5057	Marcia normale	
07-07-2010 17.00	2200	34700	1182	412	5057	Marcia normale	
07-07-2010 18.00	2828	34800	1154	2390	5057	Marcia normale	
07-07-2010 19.00	3509	34700	1118	5572	5057	Marcia normale	
07-07-2010 20.00	3873	34900	1049	5842	5057	Marcia normale	
07-07-2010 21.00	3032	34600	1025	4264	5057	Marcia normale	
07-07-2010 22.00	2968	34400	981	3337	5057	Marcia normale	
07-07-2010 23.00	2679	34400	943	2978	5057	Marcia normale	
08-07-2010 00.00	2874	34500	1095	2811	5057	Marcia normale	
08-07-2010 01.00	2939	33900	1451	2708	5057	Marcia normale	
08-07-2010 02.00	2890	34300	1314	3130	5057	Marcia normale	
08-07-2010 03.00	3139	34400	1212	3863	5057	Marcia normale	
08-07-2010 04.00	3347	34400	1176	3789	5057	Marcia normale	
08-07-2010 05.00	3053	34500	1147	3120	5057	Marcia normale	
08-07-2010 06.00	3061	34600	1069	2993	5057	Marcia normale	
						Rendimento (%)	99,5
Data/Ora	Concentr.SO2 (mg/Nm3)	Portata fumi (Nm3/h)	ZOLFO-2 (kg/h)	ZOLFO-3 (kg/h)	ZOLFO-4 (kg/h)	Stato impianto	
08-07-2010 07.00	3274	34200	1055	4167	4656	Marcia normale	
08-07-2010 08.00	2918	34800	1245	3611	4656	Marcia normale	
08-07-2010 09.00	3021	35900	1660	2978	4656	Marcia normale	
08-07-2010 10.00	2538	36600	1664	2803	4656	Marcia normale	
08-07-2010 11.00	3055	36400	1423	3988	4656	Marcia normale	
08-07-2010 12.00	2605	36800	840	3283	4656	Marcia normale	
08-07-2010 13.00	2190	37500	769	1694	4656	Marcia normale	
08-07-2010 14.00	1601	37600	283	138	4656	Marcia normale	
08-07-2010 15.00	1477	37600	272	0	4656	Marcia normale	
08-07-2010 16.00	1776	37600	926	543	4656	Marcia normale	
08-07-2010 17.00	4253	37400	1054	9040	4656	Marcia normale	
08-07-2010 18.00	4328	37900	1016	8739	4656	Marcia normale	
08-07-2010 19.00	4189	37800	1807	9040	4656	Marcia normale	
08-07-2010 20.00		0	1823	5986	4656	Fermata/Avviam	
08-07-2010 21.00		0	1721	3767	4656	Fermata/Avviam	
08-07-2010 22.00		0	1454	3530	4656	Fermata/Avviam	
08-07-2010 23.00		0	1156	3397	4656	Fermata/Avviam	
09-07-2010 00.00		0	1739	3262	4656	Fermata/Avviam	
09-07-2010 01.00		0	1604	3959	4656	Fermata/Avviam	
09-07-2010 02.00		0	1538	4026	4656	Fermata/Avviam	
09-07-2010 03.00		0	1461	3934	4656	Fermata/Avviam	
09-07-2010 04.00		0	1389	3561	4656	Fermata/Avviam	
09-07-2010 05.00		0	1434	3339	4656	Fermata/Avviam	
09-07-2010 06.00		0	1284	3291	4656	Fermata/Avviam	
						Rendimento (%)	99,5
Data/Ora	Concentr.SO2 (mg/Nm3)	Portata fumi (Nm3/h)	ZOLFO-2 (kg/h)	ZOLFO-3 (kg/h)	ZOLFO-4 (kg/h)	Stato impianto	
09-07-2010 07.00		0	793	3999	4513	Fermata/Avviam	
09-07-2010 08.00		0	855	3981	4513	Fermata/Avviam	
09-07-2010 09.00	2727	36100	1189	3767	4513	Marcia normale	
09-07-2010 10.00	2207	37000	1397	1415	4513	Marcia normale	
09-07-2010 11.00	2003	37400	1946	608	4513	Marcia normale	
09-07-2010 12.00	2952	37500	1774	3286	4513	Marcia normale	
09-07-2010 13.00	3053	37100	1701	3645	4513	Marcia normale	
09-07-2010 14.00	1798	36900	1678	0	4513	Marcia normale	
09-07-2010 15.00	2111	36900	1862	231	4513	Marcia normale	
09-07-2010 16.00	4310	37400	1829	8781	4513	Marcia normale	
09-07-2010 17.00	4004	37100	1777	7974	4513	Marcia normale	
09-07-2010 18.00	4049	36900	1711	6300	4513	Marcia normale	
09-07-2010 19.00	2507	36700	1646	2217	4513	Marcia normale	
09-07-2010 20.00	2242	36400	1600	1902	4513	Marcia normale	
09-07-2010 21.00	2286	35100	1559	1629	4513	Marcia normale	
09-07-2010 22.00	2438	34500	1528	1591	4513	Marcia normale	
09-07-2010 23.00	2564	33700	1483	1565	4513	Marcia normale	
10-07-2010 00.00	2410	32600	1399	1546	4513	Marcia normale	
10-07-2010 01.00	3543	31900	1270	4903	4513	Marcia normale	
10-07-2010 02.00	3453	30700	900	4928	4513	Marcia normale	

10-07-2010 03.00	3701	30100	816	4211	4513	Marcia normale	
10-07-2010 04.00	3489	29300	755	4009	4513	Marcia normale	
10-07-2010 05.00	3306	29400	699	3680	4513	Marcia normale	
10-07-2010 06.00	2963	30100	664	3156	4513	Marcia normale	
						Rendimento (%)	99,5
Data/Ora	Concentr.SO2 (mg/Nm3)	Portata fumi (Nm3/h)	ZOLFO-2 (kg/h)	ZOLFO-3 (kg/h)	ZOLFO-4 (kg/h)	Stato impianto	
10-07-2010 07.00	2488	32500	617	2631	4549	Marcia normale	
10-07-2010 08.00	2243	33800	603	2218	4549	Marcia normale	
10-07-2010 09.00	2247	34900	887	1987	4549	Marcia normale	
10-07-2010 10.00	2619	35400	1277	1955	4549	Marcia normale	
10-07-2010 11.00	2898	35200	1611	3046	4549	Marcia normale	
10-07-2010 12.00	2793	35100	1675	3277	4549	Marcia normale	
10-07-2010 13.00	2881	34300	1361	3385	4549	Marcia normale	
10-07-2010 14.00	3106	34800	1546	3446	4549	Marcia normale	
10-07-2010 15.00	3421	35000	1959	3516	4549	Marcia normale	
10-07-2010 16.00	2953	34700	1884	3556	4549	Marcia normale	
10-07-2010 17.00	3018	34700	1771	3606	4549	Marcia normale	
10-07-2010 18.00	3455	34900	1780	3667	4549	Marcia normale	
10-07-2010 19.00	3198	35200	1765	3712	4549	Marcia normale	
10-07-2010 20.00	3433	35300	1829	3702	4549	Marcia normale	
10-07-2010 21.00	2874	35700	1898	3633	4549	Marcia normale	
10-07-2010 22.00	2899	35700	1852	3346	4549	Marcia normale	
10-07-2010 23.00	2918	35200	1832	3266	4549	Marcia normale	
11-07-2010 00.00	2996	34800	1777	3267	4549	Marcia normale	
11-07-2010 01.00	3248	34500	2075	3712	4549	Marcia normale	
11-07-2010 02.00	3615	34800	2491	3801	4549	Marcia normale	
11-07-2010 03.00	3240	35600	2665	3749	4549	Marcia normale	
11-07-2010 04.00	3237	36100	2728	3739	4549	Marcia normale	
11-07-2010 05.00	3561	35500	2664	3619	4549	Marcia normale	
11-07-2010 06.00	3131	34600	2628	3401	4549	Marcia normale	
						Rendimento (%)	99,5
Data/Ora	Concentr.SO2 (mg/Nm3)	Portata fumi (Nm3/h)	ZOLFO-2 (kg/h)	ZOLFO-3 (kg/h)	ZOLFO-4 (kg/h)	Stato impianto	
11-07-2010 07.00	3307	34000	2590	3374	4722	Marcia normale	
11-07-2010 08.00	3421	34400	2563	3370	4722	Marcia normale	
11-07-2010 09.00	3120	35100	2007	3644	4722	Marcia normale	
11-07-2010 10.00	2963	35700	1492	3694	4722	Marcia normale	
11-07-2010 11.00	2918	35700	1255	3687	4722	Marcia normale	
11-07-2010 12.00	2878	36300	1153	3498	4722	Marcia normale	
11-07-2010 13.00	3028	35700	1406	3129	4722	Marcia normale	
11-07-2010 14.00	3087	34800	1442	3139	4722	Marcia normale	
11-07-2010 15.00	2838	35000	1587	3336	4722	Marcia normale	
11-07-2010 16.00	3270	34600	1902	3570	4722	Marcia normale	
11-07-2010 17.00	2971	34500	1892	3577	4722	Marcia normale	
11-07-2010 18.00	3414	34500	1854	3562	4722	Marcia normale	
11-07-2010 19.00	3080	34600	1812	3296	4722	Marcia normale	
11-07-2010 20.00	3256	35300	1785	3053	4722	Marcia normale	
11-07-2010 21.00	3018	35000	1786	2955	4722	Marcia normale	
11-07-2010 22.00	3125	34100	1757	3324	4722	Marcia normale	
11-07-2010 23.00	3480	34000	1700	3701	4722	Marcia normale	
12-07-2010 00.00	3610	33100	1647	3705	4722	Marcia normale	
12-07-2010 01.00	3123	32400	1609	3456	4722	Marcia normale	
12-07-2010 02.00	3108	32800	1617	2949	4722	Marcia normale	
12-07-2010 03.00	3063	33000	1611	2828	4722	Marcia normale	
12-07-2010 04.00	3158	33200	1540	3185	4722	Marcia normale	
12-07-2010 05.00	3424	32800	1504	3698	4722	Marcia normale	
12-07-2010 06.00	3621	32700	1483	3743	4722	Marcia normale	
						Rendimento (%)	99,4
Data/Ora	Concentr.SO2 (mg/Nm3)	Portata fumi (Nm3/h)	ZOLFO-2 (kg/h)	ZOLFO-3 (kg/h)	ZOLFO-4 (kg/h)	Stato impianto	
12-07-2010 07.00	3330	32400	1829	3663	4018	Marcia normale	
12-07-2010 08.00	2976	32900	1777	3162	4018	Marcia normale	
12-07-2010 09.00	2848	32700	2035	2966	4018	Marcia normale	
12-07-2010 10.00	2990	32900	2074	2981	4018	Marcia normale	
12-07-2010 11.00	3154	33300	2034	4376	4018	Marcia normale	
12-07-2010 12.00	3109	34000	2012	3609	4018	Marcia normale	
12-07-2010 13.00	3187	34500	2232	3232	4018	Marcia normale	
12-07-2010 14.00	3628	34500	2399	4122	4018	Marcia normale	
12-07-2010 15.00	3755	34100	2375	4413	4018	Marcia normale	
12-07-2010 16.00	3164	33400	2345	3235	4018	Marcia normale	
12-07-2010 17.00	3058	32800	2315	3039	4018	Marcia normale	
12-07-2010 18.00	2971	32700	1688	3244	4018	Marcia normale	
12-07-2010 19.00	2809	32500	1434	3026	4018	Marcia normale	
12-07-2010 20.00	2987	30500	1384	2901	4018	Marcia normale	
12-07-2010 21.00	2944	30200	1328	2753	4018	Marcia normale	
12-07-2010 22.00	2801	29700	1287	2699	4018	Marcia normale	
12-07-2010 23.00	3080	29200	1288	3212	4018	Marcia normale	
13-07-2010 00.00	3656	29100	1246	3619	4018	Marcia normale	
13-07-2010 01.00	3071	28700	1206	3164	4018	Marcia normale	
13-07-2010 02.00	3058	28700	1156	2791	4018	Marcia normale	

13-07-2010 03.00	2871	28800	1135	2676	4018	Marcia normale	
13-07-2010 04.00	3165	28600	1110	2613	4018	Marcia normale	
13-07-2010 05.00	2904	28900	1110	3005	4018	Marcia normale	
13-07-2010 06.00	3467	29400	1398	3700	4018	Marcia normale	
						Rendimento (%)	99,5
Data/Ora	Concentr.SO2 (mg/Nm3)	Portata fumi (Nm3/h)	ZOLFO-2 (kg/h)	ZOLFO-3 (kg/h)	ZOLFO-4 (kg/h)	Stato impianto	
13-07-2010 07.00	3613	29600	1708	3538	4226	Marcia normale	
13-07-2010 08.00	3031	29800	1689	2869	4226	Marcia normale	
13-07-2010 09.00	3295	29700	1646	2739	4226	Marcia normale	
13-07-2010 10.00	3441	30100	1617	2956	4226	Marcia normale	
13-07-2010 11.00	3444	30000	1861	3577	4226	Marcia normale	
13-07-2010 12.00	3766	30000	1835	3766	4226	Marcia normale	
13-07-2010 13.00	3211	30000	1788	2853	4226	Marcia normale	
13-07-2010 14.00	3153	29800	1559	2638	4226	Marcia normale	
13-07-2010 15.00	2934	29900	1199	2736	4226	Marcia normale	
13-07-2010 16.00	3376	29800	1075	3438	4226	Marcia normale	
13-07-2010 17.00	3120	29600	1102	2498	4226	Marcia normale	
13-07-2010 18.00	2084	29600	1428	2	4226	Marcia normale	
13-07-2010 19.00	3650	29500	1368	4821	4226	Marcia normale	
13-07-2010 20.00	3888	29400	1337	5327	4226	Marcia normale	
13-07-2010 21.00	3218	29600	1306	2718	4226	Marcia normale	
13-07-2010 22.00	2902	29600	1271	3032	4226	Marcia normale	
13-07-2010 23.00	3101	29900	1186	3389	4226	Marcia normale	
14-07-2010 00.00	3190	30200	1124	3480	4226	Marcia normale	
14-07-2010 01.00	2980	30600	1067	3495	4226	Marcia normale	
14-07-2010 02.00	2953	30600	1015	3470	4226	Marcia normale	
14-07-2010 03.00	2852	30700	958	3453	4226	Marcia normale	
14-07-2010 04.00	2995	30900	920	3279	4226	Marcia normale	
14-07-2010 05.00	3221	31000	881	3219	4226	Marcia normale	
14-07-2010 06.00	3145	30800	876	3202	4226	Marcia normale	
						Rendimento (%)	99,5
Data/Ora	Concentr.SO2 (mg/Nm3)	Portata fumi (Nm3/h)	ZOLFO-2 (kg/h)	ZOLFO-3 (kg/h)	ZOLFO-4 (kg/h)	Stato impianto	
14-07-2010 07.00	2958	30100	1202	3077	4131	Marcia normale	
14-07-2010 08.00	3117	30600	1168	3092	4131	Marcia normale	
14-07-2010 09.00	3147	31400	1367	3127	4131	Marcia normale	
14-07-2010 10.00	2904	32000	1511	3157	4131	Marcia normale	
14-07-2010 11.00	3041	32200	1475	3668	4131	Marcia normale	
14-07-2010 12.00	4646	32600	1515	7821	4131	Marcia normale	
14-07-2010 13.00	3684	33700	1512	5159	4131	Marcia normale	
14-07-2010 14.00	1742	33800	1364	0	4131	Marcia normale	
14-07-2010 15.00	2068	34100	896	1091	4131	Marcia normale	
14-07-2010 16.00	2285	34600	695	2764	4131	Marcia normale	
14-07-2010 17.00	2646	34900	752	2991	4131	Marcia normale	
14-07-2010 18.00	2481	35500	847	3447	4131	Marcia normale	
14-07-2010 19.00	2890	35800	946	3582	4131	Marcia normale	
14-07-2010 20.00	2619	35500	1111	3617	4131	Marcia normale	
14-07-2010 21.00	3052	34200	1268	3660	4131	Marcia normale	
14-07-2010 22.00	2805	33800	1296	3597	4131	Marcia normale	
14-07-2010 23.00	2738	33700	1305	3195	4131	Marcia normale	
15-07-2010 00.00	2647	33500	1321	2735	4131	Marcia normale	
15-07-2010 01.00	2932	33100	1314	2662	4131	Marcia normale	
15-07-2010 02.00	2681	33000	1339	3204	4131	Marcia normale	
15-07-2010 03.00	3060	32700	1296	3642	4131	Marcia normale	
15-07-2010 04.00	3133	32400	1254	3673	4131	Marcia normale	
15-07-2010 05.00	2951	32100	1236	3391	4131	Marcia normale	
15-07-2010 06.00	3137	31800	1208	2933	4131	Marcia normale	
						Rendimento (%)	99,5
Data/Ora	Concentr.SO2 (mg/Nm3)	Portata fumi (Nm3/h)	ZOLFO-2 (kg/h)	ZOLFO-3 (kg/h)	ZOLFO-4 (kg/h)	Stato impianto	
15-07-2010 07.00	2169	31700	1161	168	4700	Marcia normale	
15-07-2010 08.00	3483	32900	1139	5459	4700	Marcia normale	
15-07-2010 09.00	4223	33700	1255	6504	4700	Marcia normale	
15-07-2010 10.00	2559	34100	1102	2280	4700	Marcia normale	
15-07-2010 11.00	2799	34200	1069	3111	4700	Marcia normale	
15-07-2010 12.00	2856	34400	1092	3364	4700	Marcia normale	
15-07-2010 13.00	3426	34500	1633	3602	4700	Marcia normale	
15-07-2010 14.00	2969	34900	1590	3730	4700	Marcia normale	
15-07-2010 15.00	3098	34800	1553	3705	4700	Marcia normale	
15-07-2010 16.00	2844	34800	1515	3354	4700	Marcia normale	
15-07-2010 17.00	2946	34600	1475	2773	4700	Marcia normale	
15-07-2010 18.00	2867	34700	1435	2660	4700	Marcia normale	
15-07-2010 19.00	2767	35000	1413	3374	4700	Marcia normale	
15-07-2010 20.00	3344	34700	1383	3623	4700	Marcia normale	
15-07-2010 21.00	2831	34700	1395	3534	4700	Marcia normale	
15-07-2010 22.00	2909	34200	1452	3203	4700	Marcia normale	
15-07-2010 23.00	2960	33900	1473	2965	4700	Marcia normale	
16-07-2010 00.00	2799	33900	1447	2952	4700	Marcia normale	
16-07-2010 01.00	3114	33900	1434	3282	4700	Marcia normale	
16-07-2010 02.00	3254	33900	1386	3771	4700	Marcia normale	

16-07-2010 03.00	3368	33800	1319	3734	4700	Marcia normale	
16-07-2010 04.00	2899	34200	1174	3095	4700	Marcia normale	
16-07-2010 05.00	3246	34300	1646	2922	4700	Marcia normale	
16-07-2010 06.00	2875	33500	1853	2975	4700	Marcia normale	
						Rendimento (%)	99,5
Data/Ora	Concentr.SO2 (mg/Nm3)	Portata fumi (Nm3/h)	ZOLFO-2 (kg/h)	ZOLFO-3 (kg/h)	ZOLFO-4 (kg/h)	Stato impianto	
16-07-2010 07.00	3841	32700	1726	3749	5224	Marcia normale	
16-07-2010 08.00	3295	33400	1713	3728	5224	Marcia normale	
16-07-2010 09.00	3668	33700	1704	3592	5224	Marcia normale	
16-07-2010 10.00	3177	34200	1693	3028	5224	Marcia normale	
16-07-2010 11.00	2751	35400	1565	2824	5224	Marcia normale	
16-07-2010 12.00	3078	35900	1352	3088	5224	Marcia normale	
16-07-2010 13.00	2658	36000	1166	1830	5224	Marcia normale	
16-07-2010 14.00	1887	35600	1376	0	5224	Marcia normale	
16-07-2010 15.00	2986	36400	1351	4183	5224	Marcia normale	
16-07-2010 16.00	2954	37200	1321	4229	5224	Marcia normale	
16-07-2010 17.00	3186	37400	1305	3372	5224	Marcia normale	
16-07-2010 18.00	3140	36300	1266	3278	5224	Marcia normale	
16-07-2010 19.00	3187	35800	1235	3145	5224	Marcia normale	
16-07-2010 20.00	2711	36000	1201	3038	5224	Marcia normale	
16-07-2010 21.00	3070	36500	1197	3015	5224	Marcia normale	
16-07-2010 22.00	2942	36400	1149	3672	5224	Marcia normale	
16-07-2010 23.00	3543	34300	1695	3604	5224	Marcia normale	
17-07-2010 00.00	3409	33200	1645	3534	5224	Marcia normale	
17-07-2010 01.00	4027	35600	1568	6491	5224	Marcia normale	
17-07-2010 02.00	3082	34800	1537	2652	5224	Marcia normale	
17-07-2010 03.00	2960	35300	1526	2555	5224	Marcia normale	
17-07-2010 04.00	3085	35500	1503	2626	5224	Marcia normale	
17-07-2010 05.00	3016	35400	1483	3845	5224	Marcia normale	
17-07-2010 06.00	3515	35300	1525	3990	5224	Marcia normale	
						Rendimento (%)	99,4
Data/Ora	Concentr.SO2 (mg/Nm3)	Portata fumi (Nm3/h)	ZOLFO-2 (kg/h)	ZOLFO-3 (kg/h)	ZOLFO-4 (kg/h)	Stato impianto	
17-07-2010 07.00	2985	34700	1520	3641	5008	Marcia normale	
17-07-2010 08.00	2882	35300	1515	3163	5008	Marcia normale	
17-07-2010 09.00	3124	35500	1488	3095	5008	Marcia normale	
17-07-2010 10.00	2845	35800	1458	3256	5008	Marcia normale	
17-07-2010 11.00	3176	36000	1427	3806	5008	Marcia normale	
17-07-2010 12.00	3093	36000	1414	3634	5008	Marcia normale	
17-07-2010 13.00	2785	36400	1674	3023	5008	Marcia normale	
17-07-2010 14.00	2599	36300	1323	2906	5008	Marcia normale	
17-07-2010 15.00	3154	36500	1433	3359	5008	Marcia normale	
17-07-2010 16.00	3185	36800	1379	3588	5008	Marcia normale	
17-07-2010 17.00	2897	36600	1317	3556	5008	Marcia normale	
17-07-2010 18.00	3091	36300	1346	3502	5008	Marcia normale	
17-07-2010 19.00	3066	36200	1608	3125	5008	Marcia normale	
17-07-2010 20.00	3065	36000	1562	3056	5008	Marcia normale	
17-07-2010 21.00	3112	36100	1666	3144	5008	Marcia normale	
17-07-2010 22.00	2905	36200	1404	3678	5008	Marcia normale	
17-07-2010 23.00	3062	36300	1378	3702	5008	Marcia normale	
18-07-2010 00.00	3166	36900	1297	3498	5008	Marcia normale	
18-07-2010 01.00	2859	36600	1329	3112	5008	Marcia normale	
18-07-2010 02.00	2976	36100	1447	3137	5008	Marcia normale	
18-07-2010 03.00	3147	35600	1408	3098	5008	Marcia normale	
18-07-2010 04.00	2966	36000	1381	3472	5008	Marcia normale	
18-07-2010 05.00	3144	35900	1336	3700	5008	Marcia normale	
18-07-2010 06.00	2820	35400	1223	3690	5008	Marcia normale	
						Rendimento (%)	99,5
Data/Ora	Concentr.SO2 (mg/Nm3)	Portata fumi (Nm3/h)	ZOLFO-2 (kg/h)	ZOLFO-3 (kg/h)	ZOLFO-4 (kg/h)	Stato impianto	
18-07-2010 07.00	3097	34900	1259	3216	5056	Marcia normale	
18-07-2010 08.00	2736	35700	1565	3043	5056	Marcia normale	
18-07-2010 09.00	3065	35100	1643	3085	5056	Marcia normale	
18-07-2010 10.00	2964	35300	1646	3610	5056	Marcia normale	
18-07-2010 11.00	3276	35600	1541	3609	5056	Marcia normale	
18-07-2010 12.00	2952	35600	1449	3206	5056	Marcia normale	
18-07-2010 13.00	2605	36200	1413	2732	5056	Marcia normale	
18-07-2010 14.00	2994	36300	1386	2879	5056	Marcia normale	
18-07-2010 15.00	2965	36400	1359	3706	5056	Marcia normale	
18-07-2010 16.00	2787	36300	1354	3564	5056	Marcia normale	
18-07-2010 17.00	2651	36300	1477	2919	5056	Marcia normale	
18-07-2010 18.00	2723	36400	1525	2872	5056	Marcia normale	
18-07-2010 19.00	3069	36300	1464	3634	5056	Marcia normale	
18-07-2010 20.00	3068	36400	1590	3608	5056	Marcia normale	
18-07-2010 21.00	3078	35900	1284	3374	5056	Marcia normale	
18-07-2010 22.00	2710	35400	1218	3106	5056	Marcia normale	
18-07-2010 23.00	2822	35300	1740	3078	5056	Marcia normale	
19-07-2010 00.00	2858	35300	1656	3241	5056	Marcia normale	
19-07-2010 01.00	3344	35100	1551	3720	5056	Marcia normale	
19-07-2010 02.00	3425	34700	1359	3612	5056	Marcia normale	

19-07-2010 03.00	3009	34500	1290	3088	5056	Marcia normale	
19-07-2010 04.00	3058	34500	1259	3018	5056	Marcia normale	
19-07-2010 05.00	2825	34500	1204	3239	5056	Marcia normale	
19-07-2010 06.00	2997	34500	1176	3764	5056	Marcia normale	
						Rendimento (%)	99,5
Data/Ora	Concentr.SO2 (mg/Nm3)	Portata fumi (Nm3/h)	ZOLFO-2 (kg/h)	ZOLFO-3 (kg/h)	ZOLFO-4 (kg/h)	Stato impianto	
19-07-2010 07.00	3051	33900	1211	3691	5304	Marcia normale	
19-07-2010 08.00	2987	36000	2010	3088	5304	Marcia normale	
19-07-2010 09.00	3222	36600	1572	2892	5304	Marcia normale	
19-07-2010 10.00	3286	36200	1467	3148	5304	Marcia normale	
19-07-2010 11.00	3003	36500	1423	4004	5304	Marcia normale	
19-07-2010 12.00	3287	36500	1381	3669	5304	Marcia normale	
19-07-2010 13.00	2830	36600	1353	2828	5304	Marcia normale	
19-07-2010 14.00	2945	37100	1327	2807	5304	Marcia normale	
19-07-2010 15.00	3158	37400	1305	3640	5304	Marcia normale	
19-07-2010 16.00	3021	37800	1287	3719	5304	Marcia normale	
19-07-2010 17.00	2923	37600	1730	3218	5304	Marcia normale	
19-07-2010 18.00	2813	37800	1563	3130	5304	Marcia normale	
19-07-2010 19.00	2796	37700	1220	3190	5304	Marcia normale	
19-07-2010 20.00	2953	37500	1480	3690	5304	Marcia normale	
19-07-2010 21.00	2934	37800	1409	3670	5304	Marcia normale	
19-07-2010 22.00	2682	37800	1318	3424	5304	Marcia normale	
19-07-2010 23.00	2906	37800	1281	3122	5304	Marcia normale	
20-07-2010 00.00	2616	37600	1258	3106	5304	Marcia normale	
20-07-2010 01.00	3337	37300	1730	3672	5304	Marcia normale	
20-07-2010 02.00	3280	36800	1630	3748	5304	Marcia normale	
20-07-2010 03.00	2932	36800	1501	3548	5304	Marcia normale	
20-07-2010 04.00	2841	37000	1390	3123	5304	Marcia normale	
20-07-2010 05.00	3177	36800	1341	3039	5304	Marcia normale	
20-07-2010 06.00	2921	36400	1272	3602	5304	Marcia normale	
						Rendimento (%)	99,5
Data/Ora	Concentr.SO2 (mg/Nm3)	Portata fumi (Nm3/h)	ZOLFO-2 (kg/h)	ZOLFO-3 (kg/h)	ZOLFO-4 (kg/h)	Stato impianto	
20-07-2010 07.00	3499	35400	1184	3996	5109	Marcia normale	
20-07-2010 08.00	3045	35800	1089	3410	5109	Marcia normale	
20-07-2010 09.00	2888	36300	1107	3048	5109	Marcia normale	
20-07-2010 10.00	2819	37200	1200	3007	5109	Marcia normale	
20-07-2010 11.00	2858	37400	1532	3697	5109	Marcia normale	
20-07-2010 12.00	3569	36800	2257	3909	5109	Marcia normale	
20-07-2010 13.00	3260	36600	2016	3201	5109	Marcia normale	
20-07-2010 14.00	3080	36600	1390	3050	5109	Marcia normale	
20-07-2010 15.00	2819	36800	1605	3029	5109	Marcia normale	
20-07-2010 16.00	2787	36900	1010	3032	5109	Marcia normale	
20-07-2010 17.00	2801	37200	864	3741	5109	Marcia normale	
20-07-2010 18.00	2720	37300	872	3850	5109	Marcia normale	
20-07-2010 19.00	3169	37300	1442	3382	5109	Marcia normale	
20-07-2010 20.00	2858	37100	1247	3027	5109	Marcia normale	
20-07-2010 21.00	2739	37000	1184	2961	5109	Marcia normale	
20-07-2010 22.00	2916	37000	1394	3568	5109	Marcia normale	
20-07-2010 23.00	3282	37500	1437	3810	5109	Marcia normale	
21-07-2010 00.00	3171	36500	1401	3750	5109	Marcia normale	
21-07-2010 01.00	2678	36000	1091	3086	5109	Marcia normale	
21-07-2010 02.00	2890	36700	1281	2919	5109	Marcia normale	
21-07-2010 03.00	2805	37000	1240	2957	5109	Marcia normale	
21-07-2010 04.00	3258	37000	1176	3779	5109	Marcia normale	
21-07-2010 05.00	3284	36200	1359	3886	5109	Marcia normale	
21-07-2010 06.00	3323	35900	1336	3539	5109	Marcia normale	
						Rendimento (%)	99,4
Data/Ora	Concentr.SO2 (mg/Nm3)	Portata fumi (Nm3/h)	ZOLFO-2 (kg/h)	ZOLFO-3 (kg/h)	ZOLFO-4 (kg/h)	Stato impianto	
21-07-2010 07.00	2893	35100	1201	2993	5692	Marcia normale	
21-07-2010 08.00	3106	35800	1195	2953	5692	Marcia normale	
21-07-2010 09.00	3370	36700	1598	3611	5692	Marcia normale	
21-07-2010 10.00	3048	36800	1474	3834	5692	Marcia normale	
21-07-2010 11.00	2963	36800	1413	3634	5692	Marcia normale	
21-07-2010 12.00	3371	36800	1634	2966	5692	Marcia normale	
21-07-2010 13.00	2874	36800	1612	2767	5692	Marcia normale	
21-07-2010 14.00	3229	37200	1374	3498	5692	Marcia normale	
21-07-2010 15.00	3455	37800	1554	3792	5692	Marcia normale	
21-07-2010 16.00	2889	38000	1481	3320	5692	Marcia normale	
21-07-2010 17.00	3163	37900	1446	2897	5692	Marcia normale	
21-07-2010 18.00	2865	37900	1406	3163	5692	Marcia normale	
21-07-2010 19.00	3411	37400	1397	3961	5692	Marcia normale	
21-07-2010 20.00	3193	37300	1374	3737	5692	Marcia normale	
21-07-2010 21.00	2764	36900	1338	2971	5692	Marcia normale	
21-07-2010 22.00	2873	37000	1321	2825	5692	Marcia normale	
21-07-2010 23.00	3074	37300	1183	3458	5692	Marcia normale	
22-07-2010 00.00	3027	36800	1122	3858	5692	Marcia normale	
22-07-2010 01.00	2941	36600	1080	3506	5692	Marcia normale	
22-07-2010 02.00	2924	36900	1007	3006	5692	Marcia normale	

22-07-2010 03.00	2723	37000	1261	2957	5692	Marcia normale	
22-07-2010 04.00	2925	36900	1230	3491	5692	Marcia normale	
22-07-2010 05.00	3000	36200	1174	3925	5692	Marcia normale	
22-07-2010 06.00	3043	35400	1210	3576	5692	Marcia normale	
						Rendimento (%)	99,5
Data/Ora	Concentr.SO2 (mg/Nm3)	Portata fumi (Nm3/h)	ZOLFO-2 (kg/h)	ZOLFO-3 (kg/h)	ZOLFO-4 (kg/h)	Stato impianto	
22-07-2010 07.00	3267	34500	1802	2990	5059	Marcia normale	
22-07-2010 08.00	3301	35100	1906	2964	5059	Marcia normale	
22-07-2010 09.00	3298	35700	1598	3614	5059	Marcia normale	
22-07-2010 10.00	2973	36400	1427	3775	5059	Marcia normale	
22-07-2010 11.00	2995	36700	1186	3668	5059	Marcia normale	
22-07-2010 12.00	2723	36900	1020	3021	5059	Marcia normale	
22-07-2010 13.00	2806	36900	922	2811	5059	Marcia normale	
22-07-2010 14.00	2581	36400	870	3244	5059	Marcia normale	
22-07-2010 15.00	2691	36400	862	3775	5059	Marcia normale	
22-07-2010 16.00	2913	36100	975	3408	5059	Marcia normale	
22-07-2010 17.00	2646	36200	809	2874	5059	Marcia normale	
22-07-2010 18.00	2818	35800	688	3074	5059	Marcia normale	
22-07-2010 19.00	2902	35700	541	3786	5059	Marcia normale	
22-07-2010 20.00	3162	35700	885	3710	5059	Marcia normale	
22-07-2010 21.00	2914	35700	1139	3013	5059	Marcia normale	
22-07-2010 22.00	2786	34800	1443	2909	5059	Marcia normale	
22-07-2010 23.00	3261	34800	2029	2981	5059	Marcia normale	
23-07-2010 00.00	3551	35100	1926	3697	5059	Marcia normale	
23-07-2010 01.00	3410	34900	1338	3741	5059	Marcia normale	
23-07-2010 02.00	3193	34700	2066	3612	5059	Marcia normale	
23-07-2010 03.00	3021	34200	1914	3156	5059	Marcia normale	
23-07-2010 04.00	3152	34700	1836	3068	5059	Marcia normale	
23-07-2010 05.00	3244	34900	1601	3262	5059	Marcia normale	
23-07-2010 06.00	3270	34600	1383	3763	5059	Marcia normale	
						Rendimento (%)	99,4
Data/Ora	Concentr.SO2 (mg/Nm3)	Portata fumi (Nm3/h)	ZOLFO-2 (kg/h)	ZOLFO-3 (kg/h)	ZOLFO-4 (kg/h)	Stato impianto	
23-07-2010 07.00	2961	33600	1299	3714	4859	Marcia normale	
23-07-2010 08.00	3114	34000	1240	3110	4859	Marcia normale	
23-07-2010 09.00	2658	34400	1211	2921	4859	Marcia normale	
23-07-2010 10.00	2886	34700	1162	3209	4859	Marcia normale	
23-07-2010 11.00	3315	34800	1121	3808	4859	Marcia normale	
23-07-2010 12.00	2934	34700	1421	3658	4859	Marcia normale	
23-07-2010 13.00	3265	35000	1928	2956	4859	Marcia normale	
23-07-2010 14.00	3192	34700	1602	2800	4859	Marcia normale	
23-07-2010 15.00	2799	34100	1331	3014	4859	Marcia normale	
23-07-2010 16.00	3254	34000	1227	3696	4859	Marcia normale	
23-07-2010 17.00	3274	33800	1072	3450	4859	Marcia normale	
23-07-2010 18.00	3243	33000	1333	2956	4859	Marcia normale	
23-07-2010 19.00	2893	33000	1502	2759	4859	Marcia normale	
23-07-2010 20.00	2977	32900	1482	2731	4859	Marcia normale	
23-07-2010 21.00	3360	32800	1460	3709	4859	Marcia normale	
23-07-2010 22.00	3405	33700	1453	3672	4859	Marcia normale	
23-07-2010 23.00	2787	33500	1319	2818	4859	Marcia normale	
24-07-2010 00.00	3016	33500	1296	2719	4859	Marcia normale	
24-07-2010 01.00	3091	33700	1295	2995	4859	Marcia normale	
24-07-2010 02.00	3178	33800	1290	3759	4859	Marcia normale	
24-07-2010 03.00	3532	33700	1284	3757	4859	Marcia normale	
24-07-2010 04.00	2898	33700	1283	3019	4859	Marcia normale	
24-07-2010 05.00	2856	33700	1285	2807	4859	Marcia normale	
24-07-2010 06.00	2812	33600	1285	2974	4859	Marcia normale	
						Rendimento (%)	99,5
Data/Ora	Concentr.SO2 (mg/Nm3)	Portata fumi (Nm3/h)	ZOLFO-2 (kg/h)	ZOLFO-3 (kg/h)	ZOLFO-4 (kg/h)	Stato impianto	
24-07-2010 07.00	3180	33200	1636	3700	3656	Marcia normale	
24-07-2010 08.00	2732	33600	1612	3734	3656	Marcia normale	
24-07-2010 09.00	2803	33500	1508	3120	3656	Marcia normale	
24-07-2010 10.00	2619	33100	1633	2944	3656	Marcia normale	
24-07-2010 11.00	2685	32300	1386	2936	3656	Marcia normale	
24-07-2010 12.00	2770	32000	1365	3012	3656	Marcia normale	
24-07-2010 13.00	2764	31500	1202	3160	3656	Marcia normale	
24-07-2010 14.00	2960	31000	1048	3269	3656	Marcia normale	
24-07-2010 15.00	2521	30300	993	2749	3656	Marcia normale	
24-07-2010 16.00	2446	30100	975	2474	3656	Marcia normale	
24-07-2010 17.00	2633	30300	1183	2441	3656	Marcia normale	
24-07-2010 18.00	2766	30100	1263	2449	3656	Marcia normale	
24-07-2010 19.00	2790	29500	1210	2449	3656	Marcia normale	
24-07-2010 20.00	2848	28900	1064	2425	3656	Marcia normale	
24-07-2010 21.00	3039	28200	1105	2705	3656	Marcia normale	
24-07-2010 22.00	3195	27800	1679	2784	3656	Marcia normale	
24-07-2010 23.00	3493	27200	1528	2728	3656	Marcia normale	
25-07-2010 00.00	2814	27000	1363	2430	3656	Marcia normale	
25-07-2010 01.00	2840	26900	1136	2315	3656	Marcia normale	
25-07-2010 02.00	2768	26600	885	2230	3656	Marcia normale	

25-07-2010 03.00	2929	26400	821	2153	3656	Marcia normale	
25-07-2010 04.00	2708	26100	802	2130	3656	Marcia normale	
25-07-2010 05.00	2968	25300	862	2115	3656	Marcia normale	
25-07-2010 06.00	3159	25100	1180	2206	3656	Marcia normale	
						Rendimento (%)	99,5
Data/Ora	Concentr.SO2 (mg/Nm3)	Portata fumi (Nm3/h)	ZOLFO-2 (kg/h)	ZOLFO-3 (kg/h)	ZOLFO-4 (kg/h)	Stato impianto	
25-07-2010 07.00	2853	24600	1117	2653	2771	Marcia normale	
25-07-2010 08.00	2793	24900	1100	2710	2771	Marcia normale	
25-07-2010 09.00	2905	25000	1071	2557	2771	Marcia normale	
25-07-2010 10.00	2867	25200	1195	2183	2771	Marcia normale	
25-07-2010 11.00	2614	25700	968	2112	2771	Marcia normale	
25-07-2010 12.00	2551	26000	1108	2046	2771	Marcia normale	
25-07-2010 13.00	2590	26100	1157	1997	2771	Marcia normale	
25-07-2010 14.00	2250	25900	620	1994	2771	Marcia normale	
25-07-2010 15.00	2561	26200	540	2529	2771	Marcia normale	
25-07-2010 16.00	2396	26300	511	2735	2771	Marcia normale	
25-07-2010 17.00	2525	26700	501	2696	2771	Marcia normale	
25-07-2010 18.00	2459	26700	489	2303	2771	Marcia normale	
25-07-2010 19.00	2054	27100	475	2180	2771	Marcia normale	
25-07-2010 20.00	2399	27100	557	2246	2771	Marcia normale	
25-07-2010 21.00	2403	27100	772	2905	2771	Marcia normale	
25-07-2010 22.00	2662	26400	786	3032	2771	Marcia normale	
25-07-2010 23.00	2515	26200	940	2816	2771	Marcia normale	
26-07-2010 00.00	2748	26000	878	2374	2771	Marcia normale	
26-07-2010 01.00	2650	26000	837	2285	2771	Marcia normale	
26-07-2010 02.00	2681	26300	804	2277	2771	Marcia normale	
26-07-2010 03.00	2813	26000	723	2900	2771	Marcia normale	
26-07-2010 04.00	2699	25900	738	3095	2771	Marcia normale	
26-07-2010 05.00	3038	25900	1527	3046	2771	Marcia normale	
26-07-2010 06.00	2853	25500	1444	2545	2771	Marcia normale	
						Rendimento (%)	99,4
Data/Ora	Concentr.SO2 (mg/Nm3)	Portata fumi (Nm3/h)	ZOLFO-2 (kg/h)	ZOLFO-3 (kg/h)	ZOLFO-4 (kg/h)	Stato impianto	
26-07-2010 07.00	2644	24800	1251	2272	2849	Marcia normale	
26-07-2010 08.00	2492	25200	996	2237	2849	Marcia normale	
26-07-2010 09.00	2868	25700	834	2699	2849	Marcia normale	
26-07-2010 10.00	2865	25900	835	2982	2849	Marcia normale	
26-07-2010 11.00	3024	25800	806	2847	2849	Marcia normale	
26-07-2010 12.00	2726	25800	787	2244	2849	Marcia normale	
26-07-2010 13.00	2277	25400	760	2041	2849	Marcia normale	
26-07-2010 14.00	2248	25200	730	2026	2849	Marcia normale	
26-07-2010 15.00	2693	25200	720	2819	2849	Marcia normale	
26-07-2010 16.00	3054	25000	712	3140	2849	Marcia normale	
26-07-2010 17.00	2875	24800	711	2441	2849	Marcia normale	
26-07-2010 18.00	2371	24800	705	2210	2849	Marcia normale	
26-07-2010 19.00	2493	24300	701	2171	2849	Marcia normale	
26-07-2010 20.00	2832	24300	698	2282	2849	Marcia normale	
26-07-2010 21.00	2786	24400	887	2945	2849	Marcia normale	
26-07-2010 22.00	3272	23700	1117	2953	2849	Marcia normale	
26-07-2010 23.00	3010	23700	1076	2406	2849	Marcia normale	
27-07-2010 00.00	2654	23500	1056	2151	2849	Marcia normale	
27-07-2010 01.00	2851	23500	1033	2116	2849	Marcia normale	
27-07-2010 02.00	3059	23800	942	2693	2849	Marcia normale	
27-07-2010 03.00	3305	23800	776	3140	2849	Marcia normale	
27-07-2010 04.00	3019	24100	705	2832	2849	Marcia normale	
27-07-2010 05.00	2700	25000	645	2207	2849	Marcia normale	
27-07-2010 06.00	2412	25400	629	2111	2849	Marcia normale	
						Rendimento (%)	99,5
Data/Ora	Concentr.SO2 (mg/Nm3)	Portata fumi (Nm3/h)	ZOLFO-2 (kg/h)	ZOLFO-3 (kg/h)	ZOLFO-4 (kg/h)	Stato impianto	
27-07-2010 07.00	3418	25700	616	2908	4642	Marcia normale	
27-07-2010 08.00	3870	26700	602	3362	4642	Marcia normale	
27-07-2010 09.00	3316	27600	596	3368	4642	Marcia normale	
27-07-2010 10.00	3507	27800	815	2978	4642	Marcia normale	
27-07-2010 11.00	3697	27900	1166	2806	4642	Marcia normale	
27-07-2010 12.00	3417	27500	1365	3338	4642	Marcia normale	
27-07-2010 13.00	3956	27500	1302	3459	4642	Marcia normale	
27-07-2010 14.00	3948	27400	1244	3490	4642	Marcia normale	
27-07-2010 15.00	3287	28800	1196	3446	4642	Marcia normale	
27-07-2010 16.00	2808	33300	1169	3353	4642	Marcia normale	
27-07-2010 17.00	3382	32900	1386	3331	4642	Marcia normale	
27-07-2010 18.00	2903	33400	735	3297	4642	Marcia normale	
27-07-2010 19.00	3030	33300	759	3286	4642	Marcia normale	
27-07-2010 20.00	3062	33500	1283	3276	4642	Marcia normale	
27-07-2010 21.00	2907	33700	1203	3286	4642	Marcia normale	
27-07-2010 22.00	2942	33500	1166	3395	4642	Marcia normale	
27-07-2010 23.00	3262	33800	1135	3596	4642	Marcia normale	
28-07-2010 00.00	3307	34100	1207	3757	4642	Marcia normale	
28-07-2010 01.00	3153	34000	1294	3868	4642	Marcia normale	
28-07-2010 02.00	3089	34300	1095	3935	4642	Marcia normale	

28-07-2010 03.00	3024	35400	1040	3895	4642	Marcia normale	
28-07-2010 04.00	3173	35100	1000	3652	4642	Marcia normale	
28-07-2010 05.00	3183	35600	1170	3700	4642	Marcia normale	
28-07-2010 06.00	3058	35900	1305	3787	4642	Marcia normale	
						Rendimento (%)	99,4
Data/Ora	Concentr.SO2 (mg/Nm3)	Portata fumi (Nm3/h)	ZOLFO-2 (kg/h)	ZOLFO-3 (kg/h)	ZOLFO-4 (kg/h)	Stato impianto	
28-07-2010 07.00	2943	35700	1262	3983	4767	Marcia normale	
28-07-2010 08.00		35700	1209	4115	4767	Fermata/Avviam	
28-07-2010 09.00		0	1177	4142	4767	Fermata/Avviam	
28-07-2010 10.00		0	1674	4131	4767	Fermata/Avviam	
28-07-2010 11.00		0	1637	3942	4767	Fermata/Avviam	
28-07-2010 12.00		0	1464	3403	4767	Fermata/Avviam	
28-07-2010 13.00		0	1372	3228	4767	Fermata/Avviam	
28-07-2010 14.00		0	956	3688	4767	Fermata/Avviam	
28-07-2010 15.00		35100	879	4045	4767	Fermata/Avviam	
28-07-2010 16.00	3079	34700	834	3770	4767	Marcia normale	
28-07-2010 17.00	2830	34000	1380	3262	4767	Marcia normale	
28-07-2010 18.00	2852	33300	1130	3206	4767	Marcia normale	
28-07-2010 19.00	3102	32600	1060	3576	4767	Marcia normale	
28-07-2010 20.00	3588	32700	1030	3997	4767	Marcia normale	
28-07-2010 21.00	3398	32700	1013	3534	4767	Marcia normale	
28-07-2010 22.00	3125	32600	1348	3155	4767	Marcia normale	
28-07-2010 23.00	3241	32500	1314	3101	4767	Marcia normale	
29-07-2010 00.00	3317	32900	1132	3796	4767	Marcia normale	
29-07-2010 01.00	3214	32700	1068	3980	4767	Marcia normale	
29-07-2010 02.00	3205	32800	1023	3715	4767	Marcia normale	
29-07-2010 03.00	2937	32600	912	3247	4767	Marcia normale	
29-07-2010 04.00	2808	32800	888	3307	4767	Marcia normale	
29-07-2010 05.00	3278	32800	867	3651	4767	Marcia normale	
29-07-2010 06.00	3199	33100	839	3894	4767	Marcia normale	
						Rendimento (%)	99,5
Data/Ora	Concentr.SO2 (mg/Nm3)	Portata fumi (Nm3/h)	ZOLFO-2 (kg/h)	ZOLFO-3 (kg/h)	ZOLFO-4 (kg/h)	Stato impianto	
29-07-2010 07.00	4985	33800	777	3838	5869	Marcia normale	
29-07-2010 08.00	5845	34700	709	3321	5869	Marcia normale	
29-07-2010 09.00	7453	34700	680	3259	5869	Marcia normale	
29-07-2010 10.00	2180	34600	531	3568	5869	Marcia normale	
29-07-2010 11.00	1908	34200	59	4197	5869	Marcia normale	
29-07-2010 12.00	1725	32400	54	4202	5869	Marcia normale	
29-07-2010 13.00	2154	32100	76	3919	5869	Marcia normale	
29-07-2010 14.00	2440	32700	5	3776	5869	Marcia normale	
29-07-2010 15.00	3190	33000	11	3573	5869	Marcia normale	
29-07-2010 16.00	3754	33300	57	3438	5869	Marcia normale	
29-07-2010 17.00	4426	33700	7	3549	5869	Marcia normale	
29-07-2010 18.00	4195	33400	0	4233	5869	Marcia normale	
29-07-2010 19.00	3354	33200	0	4256	5869	Marcia normale	
29-07-2010 20.00	2254	33000	0	4257	5869	Marcia normale	
29-07-2010 21.00	2093	32700	0	4105	5869	Marcia normale	
29-07-2010 22.00	1714	32200	0	3744	5869	Marcia normale	
29-07-2010 23.00	1324	32100	0	3737	5869	Marcia normale	
30-07-2010 00.00	1217	31800	0	3836	5869	Marcia normale	
30-07-2010 01.00	1210	31600	0	4180	5869	Marcia normale	
30-07-2010 02.00	1224	31600	0	4245	5869	Marcia normale	
30-07-2010 03.00	1236	31300	0	4252	5869	Marcia normale	
30-07-2010 04.00	1231	31900	0	3988	5869	Marcia normale	
30-07-2010 05.00	1250	32300	0	3708	5869	Marcia normale	
30-07-2010 06.00	1282	32300	0	3813	5869	Marcia normale	
						Rendimento (%)	99,6
Data/Ora	Concentr.SO2 (mg/Nm3)	Portata fumi (Nm3/h)	ZOLFO-2 (kg/h)	ZOLFO-3 (kg/h)	ZOLFO-4 (kg/h)	Stato impianto	
30-07-2010 07.00	1354	31700	0	4301	5652	Marcia normale	
30-07-2010 08.00	1305	32200	0	4335	5652	Marcia normale	
30-07-2010 09.00	1267	32500	0	3821	5652	Marcia normale	
30-07-2010 10.00	1311	33100	0	3561	5652	Marcia normale	
30-07-2010 11.00	1370	33100	83	3808	5652	Marcia normale	
30-07-2010 12.00	1406	33400	0	3774	5652	Marcia normale	
30-07-2010 13.00	1405	33700	0	3817	5652	Marcia normale	
30-07-2010 14.00	1400	33600	0	3904	5652	Marcia normale	
30-07-2010 15.00	1386	34100	0	4024	5652	Marcia normale	
30-07-2010 16.00	1374	34200	0	4087	5652	Marcia normale	
30-07-2010 17.00	1619	34100	0	4114	5652	Marcia normale	
30-07-2010 18.00	1454	34400	7	4146	5652	Marcia normale	
30-07-2010 19.00	1468	34200	136	4148	5652	Marcia normale	
30-07-2010 20.00	1503	33500	161	4152	5652	Marcia normale	
30-07-2010 21.00	1478	32800	630	4125	5652	Marcia normale	
30-07-2010 22.00	1443	32800	1324	3861	5652	Marcia normale	
30-07-2010 23.00	1350	32500	1219	3817	5652	Marcia normale	
31-07-2010 00.00	1354	32400	1068	3823	5652	Marcia normale	
31-07-2010 01.00	1304	32200	948	4029	5652	Marcia normale	
31-07-2010 02.00	1303	31800	879	4119	5652	Marcia normale	

Eni S.p.A.							
Divisione Refining & Marketing							
Raffineria di Sannazzaro							
Report conversione Zolfi dal giorno 01-08-2010 alle 07.00 al giorno 01-09-2010 alle 06.00							
Data/Ora	Concentr.SO2 (mg/Nm3)	Portata fumi (Nm3/h)	ZOLFO-2 (kg/h)	ZOLFO-3 (kg/h)	ZOLFO-4 (kg/h)	Stato impianto	
01-08-2010 07.00	1120	31800	0	4308	5641	Marcia normale	
01-08-2010 08.00	826	32500	0	4318	5641	Marcia normale	
01-08-2010 09.00	813	32800	0	4133	5641	Marcia normale	
01-08-2010 10.00	847	33500	0	3858	5641	Marcia normale	
01-08-2010 11.00	853	33800	0	3796	5641	Marcia normale	
01-08-2010 12.00	874	34400	0	3838	5641	Marcia normale	
01-08-2010 13.00	877	34500	0	4219	5641	Marcia normale	
01-08-2010 14.00	908	34600	0	4274	5641	Marcia normale	
01-08-2010 15.00	935	34600	0	4144	5641	Marcia normale	
01-08-2010 16.00	993	34700	0	3607	5641	Marcia normale	
01-08-2010 17.00	985	34600	0	3596	5641	Marcia normale	
01-08-2010 18.00	1001	34400	0	4271	5641	Marcia normale	
01-08-2010 19.00	957	34300	0	4296	5641	Marcia normale	
01-08-2010 20.00	961	34000	0	4293	5641	Marcia normale	
01-08-2010 21.00	861	33700	0	3970	5641	Marcia normale	
01-08-2010 22.00	904	33500	0	3786	5641	Marcia normale	
01-08-2010 23.00	926	33300	0	3791	5641	Marcia normale	
02-08-2010 00.00	891	33300	0	3958	5641	Marcia normale	
02-08-2010 01.00	862	33300	0	4238	5641	Marcia normale	
02-08-2010 02.00	906	33600	0	4232	5641	Marcia normale	
02-08-2010 03.00	897	33700	0	3939	5641	Marcia normale	
02-08-2010 04.00	911	33900	0	3800	5641	Marcia normale	
02-08-2010 05.00	859	33800	0	3805	5641	Marcia normale	
02-08-2010 06.00	987	33200	0	4189	5641	Marcia normale	
						Rendimento (%)	99,8
Data/Ora	Concentr.SO2 (mg/Nm3)	Portata fumi (Nm3/h)	ZOLFO-2 (kg/h)	ZOLFO-3 (kg/h)	ZOLFO-4 (kg/h)	Stato impianto	
02-08-2010 07.00	1033	32200	0	4326	5850	Marcia normale	
02-08-2010 08.00	898	32500	0	4322	5850	Marcia normale	
02-08-2010 09.00	974	33300	0	4116	5850	Marcia normale	
02-08-2010 10.00	950	33600	0	3738	5850	Marcia normale	
02-08-2010 11.00	1015	33100	0	3771	5850	Marcia normale	
02-08-2010 12.00	1083	33100	0	4093	5850	Marcia normale	
02-08-2010 13.00	1023	33300	0	4290	5850	Marcia normale	
02-08-2010 14.00	1175	33100	0	4184	5850	Marcia normale	
02-08-2010 15.00	1258	33100	0	3823	5850	Marcia normale	
02-08-2010 16.00	1248	33100	0	3653	5850	Marcia normale	
02-08-2010 17.00	1217	33000	0	3675	5850	Marcia normale	
02-08-2010 18.00	1217	32100	0	4321	5850	Marcia normale	
02-08-2010 19.00	1126	31700	0	4330	5850	Marcia normale	
02-08-2010 20.00	1104	31600	0	3800	5850	Marcia normale	
02-08-2010 21.00	1089	31800	0	3459	5850	Marcia normale	
02-08-2010 22.00	1120	32100	0	3473	5850	Marcia normale	
02-08-2010 23.00	1174	32300	0	3902	5850	Marcia normale	
03-08-2010 00.00	1199	32700	0	4106	5850	Marcia normale	
03-08-2010 01.00	1191	32800	0	4101	5850	Marcia normale	
03-08-2010 02.00	1216	32700	0	3870	5850	Marcia normale	
03-08-2010 03.00	1216	32400	0	3628	5850	Marcia normale	
03-08-2010 04.00	1249	32600	0	3676	5850	Marcia normale	
03-08-2010 05.00	1249	32600	0	4219	5850	Marcia normale	
03-08-2010 06.00	1191	32300	0	4279	5850	Marcia normale	
						Rendimento (%)	99,8
Data/Ora	Concentr.SO2 (mg/Nm3)	Portata fumi (Nm3/h)	ZOLFO-2 (kg/h)	ZOLFO-3 (kg/h)	ZOLFO-4 (kg/h)	Stato impianto	
03-08-2010 07.00	1264	31700	0	4170	6295	Marcia normale	
03-08-2010 08.00	1049	32300	0	3779	6295	Marcia normale	
03-08-2010 09.00	1006	32200	0	3723	6295	Marcia normale	
03-08-2010 10.00	1043	32800	0	3737	6295	Marcia normale	
03-08-2010 11.00	992	32800	0	4135	6295	Marcia normale	
03-08-2010 12.00	929	32600	0	4209	6295	Marcia normale	
03-08-2010 13.00	906	32700	0	4165	6295	Marcia normale	
03-08-2010 14.00	983	32800	0	3949	6295	Marcia normale	
03-08-2010 15.00	0	32800	0	3732	6295	Marcia normale	
03-08-2010 16.00	0	32600	0	3107	6295	Marcia normale	
03-08-2010 17.00	1469	31900	0	3489	6295	Marcia normale	
03-08-2010 18.00	1171	32100	0	4048	6295	Marcia normale	
03-08-2010 19.00	1200	32900	0	4083	6295	Marcia normale	
03-08-2010 20.00	1090	32500	0	4126	6295	Marcia normale	
03-08-2010 21.00	1102	32300	0	4119	6295	Marcia normale	
03-08-2010 22.00	1142	32200	0	3972	6295	Marcia normale	
03-08-2010 23.00	1205	31600	0	3702	6295	Marcia normale	
04-08-2010 00.00	1207	32100	0	3678	6295	Marcia normale	
04-08-2010 01.00	1195	32000	0	3703	6295	Marcia normale	
04-08-2010 02.00	1205	32000	0	4081	6295	Marcia normale	

04-08-2010 03.00	1196	32200	0	4141	6295	Marcia normale	
04-08-2010 04.00	1261	32200	0	4093	6295	Marcia normale	
04-08-2010 05.00	1249	31800	0	3744	6295	Marcia normale	
04-08-2010 06.00	1209	31600	0	3705	6295	Marcia normale	
						Rendimento (%)	99,8
Data/Ora	Concentr.SO2 (mg/Nm3)	Portata fumi (Nm3/h)	ZOLFO-2 (kg/h)	ZOLFO-3 (kg/h)	ZOLFO-4 (kg/h)	Stato impianto	
04-08-2010 07.00	1185	31100	0	3731	6065	Marcia normale	
04-08-2010 08.00	1047	31400	0	4123	6065	Marcia normale	
04-08-2010 09.00	952	30700	0	4229	6065	Marcia normale	
04-08-2010 10.00	907	30000	0	4205	6065	Marcia normale	
04-08-2010 11.00	1022	31000	0	3813	6065	Marcia normale	
04-08-2010 12.00	969	31200	0	3519	6065	Marcia normale	
04-08-2010 13.00	930	32000	0	3628	6065	Marcia normale	
04-08-2010 14.00	917	32400	0	3997	6065	Marcia normale	
04-08-2010 15.00	881	32500	0	4118	6065	Marcia normale	
04-08-2010 16.00	2441	32300	0	3830	6065	Marcia normale	
04-08-2010 17.00	1247	32500	0	3503	6065	Marcia normale	
04-08-2010 18.00	1198	32500	0	3459	6065	Marcia normale	
04-08-2010 19.00	1179	32500	0	3524	6065	Marcia normale	
04-08-2010 20.00	1095	31700	0	3966	6065	Marcia normale	
04-08-2010 21.00	1083	31900	0	3974	6065	Marcia normale	
04-08-2010 22.00	1069	31600	0	3730	6065	Marcia normale	
04-08-2010 23.00	1100	31500	0	3440	6065	Marcia normale	
05-08-2010 00.00	1097	31400	0	3434	6065	Marcia normale	
05-08-2010 01.00	1114	31300	0	3660	6065	Marcia normale	
05-08-2010 02.00	1145	31800	0	4013	6065	Marcia normale	
05-08-2010 03.00	1222	31500	0	3884	6065	Marcia normale	
05-08-2010 04.00	1142	30900	0	3295	6065	Marcia normale	
05-08-2010 05.00	1112	30300	0	3329	6065	Marcia normale	
05-08-2010 06.00	1260	30200	0	4274	6065	Marcia normale	
						Rendimento (%)	99,8
Data/Ora	Concentr.SO2 (mg/Nm3)	Portata fumi (Nm3/h)	ZOLFO-2 (kg/h)	ZOLFO-3 (kg/h)	ZOLFO-4 (kg/h)	Stato impianto	
05-08-2010 07.00	1206	30700	0	4258	5584	Marcia normale	
05-08-2010 08.00	1048	31300	0	3724	5584	Marcia normale	
05-08-2010 09.00	1099	30800	0	3514	5584	Marcia normale	
05-08-2010 10.00	1462	30000	0	3532	5584	Marcia normale	
05-08-2010 11.00	1664	30100	0	4046	5584	Marcia normale	
05-08-2010 12.00	0	0	0	4260	5584	Fermata/Avviam	
05-08-2010 13.00	0	43400	0	4029	5584	Fermata/Avviam	
05-08-2010 14.00	0	0	0	3566	5584	Fermata/Avviam	
05-08-2010 15.00	0	26500	0	3434	5584	Fermata/Avviam	
05-08-2010 16.00	7247	27300	0	3736	5584	Marcia normale	
05-08-2010 17.00	7681	27300	0	4119	5584	Marcia normale	
05-08-2010 18.00	7681	27400	0	4158	5584	Marcia normale	
05-08-2010 19.00	7681	27400	0	3923	5584	Marcia normale	
05-08-2010 20.00	7681	27700	0	3592	5584	Marcia normale	
05-08-2010 21.00	7681	27800	0	3538	5584	Marcia normale	
05-08-2010 22.00	7681	27700	0	3799	5584	Marcia normale	
05-08-2010 23.00	7681	27800	0	4162	5584	Marcia normale	
06-08-2010 00.00	7681	27500	0	4162	5584	Marcia normale	
06-08-2010 01.00	7681	27300	0	3785	5584	Marcia normale	
06-08-2010 02.00	7681	27300	0	3671	5584	Marcia normale	
06-08-2010 03.00	7681	27000	0	3688	5584	Marcia normale	
06-08-2010 04.00	7681	26900	0	3971	5584	Marcia normale	
06-08-2010 05.00	7681	27000	0	4257	5584	Marcia normale	
06-08-2010 06.00	7681	27100	0	4011	5584	Marcia normale	
						Rendimento (%)	99,1
Data/Ora	Concentr.SO2 (mg/Nm3)	Portata fumi (Nm3/h)	ZOLFO-2 (kg/h)	ZOLFO-3 (kg/h)	ZOLFO-4 (kg/h)	Stato impianto	
06-08-2010 07.00	7681	27200	0	3607	5835	Marcia normale	
06-08-2010 08.00	7681	27100	0	3609	5835	Marcia normale	
06-08-2010 09.00	7681	27200	0	3990	5835	Marcia normale	
06-08-2010 10.00	7681	27200	0	4108	5835	Marcia normale	
06-08-2010 11.00	2896	30100	0	4118	5835	Marcia normale	
06-08-2010 12.00	1552	31800	0	4051	5835	Marcia normale	
06-08-2010 13.00	1510	32000	0	3491	5835	Marcia normale	
06-08-2010 14.00	1496	31800	0	3071	5835	Marcia normale	
06-08-2010 15.00	1569	31600	0	4082	5835	Marcia normale	
06-08-2010 16.00	1548	31400	0	3964	5835	Marcia normale	
06-08-2010 17.00	1520	31600	0	3240	5835	Marcia normale	
06-08-2010 18.00	1488	32300	0	3379	5835	Marcia normale	
06-08-2010 19.00	1407	32500	0	4112	5835	Marcia normale	
06-08-2010 20.00	1127	32600	0	4237	5835	Marcia normale	
06-08-2010 21.00	1279	33800	0	3578	5835	Marcia normale	
06-08-2010 22.00	1291	33400	0	3399	5835	Marcia normale	
06-08-2010 23.00	1252	32400	0	3216	5835	Marcia normale	
07-08-2010 00.00	1243	31900	0	4134	5835	Marcia normale	
07-08-2010 01.00	1236	32400	0	4215	5835	Marcia normale	
07-08-2010 02.00	1281	32800	0	3885	5835	Marcia normale	

07-08-2010 03.00	1318	32800	0	3060	5835	Marcia normale	
07-08-2010 04.00	1312	32500	0	3896	5835	Marcia normale	
07-08-2010 05.00	1174	32500	0	4199	5835	Marcia normale	
07-08-2010 06.00	1160	32300	0	4118	5835	Marcia normale	
						Rendimento (%)	99,6
Data/Ora	Concentr.SO2 (mg/Nm3)	Portata fumi (Nm3/h)	ZOLFO-2 (kg/h)	ZOLFO-3 (kg/h)	ZOLFO-4 (kg/h)	Stato impianto	
07-08-2010 07.00	1171	31300	0	3560	5573	Marcia normale	
07-08-2010 08.00	1185	31200	0	3447	5573	Marcia normale	
07-08-2010 09.00	1267	31200	0	3475	5573	Marcia normale	
07-08-2010 10.00	1310	31500	0	3879	5573	Marcia normale	
07-08-2010 11.00	1164	32200	0	4050	5573	Marcia normale	
07-08-2010 12.00	1182	32500	0	3893	5573	Marcia normale	
07-08-2010 13.00	1169	33400	0	3169	5573	Marcia normale	
07-08-2010 14.00	1207	33600	0	3064	5573	Marcia normale	
07-08-2010 15.00	1312	33900	0	4141	5573	Marcia normale	
07-08-2010 16.00	1345	33700	0	4129	5573	Marcia normale	
07-08-2010 17.00	1319	33800	0	3791	5573	Marcia normale	
07-08-2010 18.00	1322	33900	0	3713	5573	Marcia normale	
07-08-2010 19.00	1259	33800	0	3974	5573	Marcia normale	
07-08-2010 20.00	1235	33100	0	4324	5573	Marcia normale	
07-08-2010 21.00	1272	32700	0	4262	5573	Marcia normale	
07-08-2010 22.00	1300	32600	0	3868	5573	Marcia normale	
07-08-2010 23.00	1346	32600	0	3711	5573	Marcia normale	
08-08-2010 00.00	1340	32500	0	3773	5573	Marcia normale	
08-08-2010 01.00	1302	32600	0	4202	5573	Marcia normale	
08-08-2010 02.00	1268	32600	0	4302	5573	Marcia normale	
08-08-2010 03.00	1265	32500	0	4278	5573	Marcia normale	
08-08-2010 04.00	1247	32500	0	3895	5573	Marcia normale	
08-08-2010 05.00	1169	32600	0	3742	5573	Marcia normale	
08-08-2010 06.00	1185	32600	0	3790	5573	Marcia normale	
						Rendimento (%)	99,8
Data/Ora	Concentr.SO2 (mg/Nm3)	Portata fumi (Nm3/h)	ZOLFO-2 (kg/h)	ZOLFO-3 (kg/h)	ZOLFO-4 (kg/h)	Stato impianto	
08-08-2010 07.00	1177	31500	0	4226	6089	Marcia normale	
08-08-2010 08.00	1190	31700	0	4331	6089	Marcia normale	
08-08-2010 09.00	1226	32100	0	4143	6089	Marcia normale	
08-08-2010 10.00	1230	32800	0	3689	6089	Marcia normale	
08-08-2010 11.00	1208	33200	0	3674	6089	Marcia normale	
08-08-2010 12.00	1212	33600	0	3983	6089	Marcia normale	
08-08-2010 13.00	1194	33900	0	4235	6089	Marcia normale	
08-08-2010 14.00	1230	33900	0	3887	6089	Marcia normale	
08-08-2010 15.00	1316	33800	0	3609	6089	Marcia normale	
08-08-2010 16.00	1299	33800	0	3643	6089	Marcia normale	
08-08-2010 17.00	1318	33900	0	4119	6089	Marcia normale	
08-08-2010 18.00	1396	33700	0	4345	6089	Marcia normale	
08-08-2010 19.00	1683	33600	0	4287	6089	Marcia normale	
08-08-2010 20.00	1492	33700	0	3810	6089	Marcia normale	
08-08-2010 21.00	1306	33600	0	3531	6089	Marcia normale	
08-08-2010 22.00	1265	33000	0	3851	6089	Marcia normale	
08-08-2010 23.00	1289	33000	0	4311	6089	Marcia normale	
09-08-2010 00.00	1286	33200	0	4347	6089	Marcia normale	
09-08-2010 01.00	1279	33900	0	4191	6089	Marcia normale	
09-08-2010 02.00	1178	34100	0	3735	6089	Marcia normale	
09-08-2010 03.00	1138	34000	0	3690	6089	Marcia normale	
09-08-2010 04.00	1184	34700	0	4038	6089	Marcia normale	
09-08-2010 05.00	1143	34400	0	4334	6089	Marcia normale	
09-08-2010 06.00	1226	33000	0	4343	6089	Marcia normale	
						Rendimento (%)	99,8
Data/Ora	Concentr.SO2 (mg/Nm3)	Portata fumi (Nm3/h)	ZOLFO-2 (kg/h)	ZOLFO-3 (kg/h)	ZOLFO-4 (kg/h)	Stato impianto	
09-08-2010 07.00	1267	32100	0	4144	6092	Marcia normale	
09-08-2010 08.00	1268	32900	0	3693	6092	Marcia normale	
09-08-2010 09.00	1281	33000	0	3590	6092	Marcia normale	
09-08-2010 10.00	1531	33300	0	4072	6092	Marcia normale	
09-08-2010 11.00	1324	34100	0	4336	6092	Marcia normale	
09-08-2010 12.00	1568	34300	0	4331	6092	Marcia normale	
09-08-2010 13.00	1640	34700	0	3897	6092	Marcia normale	
09-08-2010 14.00	1652	34800	0	3557	6092	Marcia normale	
09-08-2010 15.00	1983	35000	0	3954	6092	Marcia normale	
09-08-2010 16.00	5018	35800	0	4246	6092	Marcia normale	
09-08-2010 17.00	4148	35700	0	4228	6092	Marcia normale	
09-08-2010 18.00	1818	35000	0	4322	6092	Marcia normale	
09-08-2010 19.00	1704	34500	0	4421	6092	Marcia normale	
09-08-2010 20.00	1580	33800	0	4453	6092	Marcia normale	
09-08-2010 21.00	1485	33300	0	4425	6092	Marcia normale	
09-08-2010 22.00	1543	32900	0	4398	6092	Marcia normale	
09-08-2010 23.00	1560	32900	0	3892	6092	Marcia normale	
10-08-2010 00.00	1471	32900	0	3795	6092	Marcia normale	
10-08-2010 01.00	1450	32800	0	3804	6092	Marcia normale	
10-08-2010 02.00	1409	32900	0	4015	6092	Marcia normale	

10-08-2010 03.00	1390	32900	0	4364	6092	Marcia normale	
10-08-2010 04.00	1372	32900	0	4243	6092	Marcia normale	
10-08-2010 05.00	1387	32600	0	3726	6092	Marcia normale	
10-08-2010 06.00	1393	32400	0	3622	6092	Marcia normale	
						Rendimento (%)	99,7
Data/Ora	Concentr.SO2 (mg/Nm3)	Portata fumi (Nm3/h)	ZOLFO-2 (kg/h)	ZOLFO-3 (kg/h)	ZOLFO-4 (kg/h)	Stato impianto	
10-08-2010 07.00	1443	32000	0	4105	6616	Marcia normale	
10-08-2010 08.00	1317	33000	0	4347	6616	Marcia normale	
10-08-2010 09.00	1271	33200	0	4364	6616	Marcia normale	
10-08-2010 10.00	1302	33200	0	4193	6616	Marcia normale	
10-08-2010 11.00	1315	33900	0	3724	6616	Marcia normale	
10-08-2010 12.00	1238	34200	0	3652	6616	Marcia normale	
10-08-2010 13.00	1323	34300	0	3946	6616	Marcia normale	
10-08-2010 14.00	1784	34900	0	3978	6616	Marcia normale	
10-08-2010 15.00	1586	35000	0	3972	6616	Marcia normale	
10-08-2010 16.00	1384	34800	0	3976	6616	Marcia normale	
10-08-2010 17.00	1506	34800	0	3972	6616	Marcia normale	
10-08-2010 18.00	1532	34400	0	3970	6616	Marcia normale	
10-08-2010 19.00	1308	33800	0	3993	6616	Marcia normale	
10-08-2010 20.00	1257	33100	0	4063	6616	Marcia normale	
10-08-2010 21.00	1441	33400	0	4044	6616	Marcia normale	
10-08-2010 22.00	1443	33700	0	3808	6616	Marcia normale	
10-08-2010 23.00	1231	33600	0	3789	6616	Marcia normale	
11-08-2010 00.00	1212	33600	0	3784	6616	Marcia normale	
11-08-2010 01.00	1215	33600	0	4042	6616	Marcia normale	
11-08-2010 02.00	1216	33300	0	4328	6616	Marcia normale	
11-08-2010 03.00	1261	33000	0	4254	6616	Marcia normale	
11-08-2010 04.00	1270	33000	0	3776	6616	Marcia normale	
11-08-2010 05.00	1255	33200	0	3690	6616	Marcia normale	
11-08-2010 06.00	1201	33200	0	3898	6616	Marcia normale	
						Rendimento (%)	99,8
Data/Ora	Concentr.SO2 (mg/Nm3)	Portata fumi (Nm3/h)	ZOLFO-2 (kg/h)	ZOLFO-3 (kg/h)	ZOLFO-4 (kg/h)	Stato impianto	
11-08-2010 07.00	1330	32800	0	4341	6301	Marcia normale	
11-08-2010 08.00	1162	33200	0	4323	6301	Marcia normale	
11-08-2010 09.00	1111	33100	0	3770	6301	Marcia normale	
11-08-2010 10.00	1086	33300	0	3562	6301	Marcia normale	
11-08-2010 11.00	1130	34300	0	3615	6301	Marcia normale	
11-08-2010 12.00	1199	34800	0	3990	6301	Marcia normale	
11-08-2010 13.00	1217	34700	0	4116	6301	Marcia normale	
11-08-2010 14.00	1277	34500	0	4067	6301	Marcia normale	
11-08-2010 15.00	1281	34000	0	3745	6301	Marcia normale	
11-08-2010 16.00	1418	33700	0	4653	6301	Marcia normale	
11-08-2010 17.00	1465	33400	0	4710	6301	Marcia normale	
11-08-2010 18.00	1497	33600	0	4544	6301	Marcia normale	
11-08-2010 19.00	1416	33800	0	3675	6301	Marcia normale	
11-08-2010 20.00	1310	33300	0	3579	6301	Marcia normale	
11-08-2010 21.00	1304	33300	0	3564	6301	Marcia normale	
11-08-2010 22.00	1301	33000	0	3654	6301	Marcia normale	
11-08-2010 23.00	1222	33000	0	4171	6301	Marcia normale	
12-08-2010 00.00	1158	32900	0	4232	6301	Marcia normale	
12-08-2010 01.00	1209	32900	0	4041	6301	Marcia normale	
12-08-2010 02.00	1194	32600	0	3609	6301	Marcia normale	
12-08-2010 03.00	1185	32700	0	3587	6301	Marcia normale	
12-08-2010 04.00	1234	32900	0	4034	6301	Marcia normale	
12-08-2010 05.00	982	32700	0	4283	6301	Marcia normale	
12-08-2010 06.00	1171	32500	0	4216	6301	Marcia normale	
						Rendimento (%)	99,8
Data/Ora	Concentr.SO2 (mg/Nm3)	Portata fumi (Nm3/h)	ZOLFO-2 (kg/h)	ZOLFO-3 (kg/h)	ZOLFO-4 (kg/h)	Stato impianto	
12-08-2010 07.00	1233	32600	0	3724	6305	Marcia normale	
12-08-2010 08.00	910	33100	0	3567	6305	Marcia normale	
12-08-2010 09.00	1058	32800	0	3787	6305	Marcia normale	
12-08-2010 10.00	1012	32400	0	4208	6305	Marcia normale	
12-08-2010 11.00	1068	32400	0	4313	6305	Marcia normale	
12-08-2010 12.00	1074	32900	0	4033	6305	Marcia normale	
12-08-2010 13.00	1083	32900	0	3595	6305	Marcia normale	
12-08-2010 14.00	1037	32800	0	3602	6305	Marcia normale	
12-08-2010 15.00	855	32500	0	4061	6305	Marcia normale	
12-08-2010 16.00	1020	33100	0	4080	6305	Marcia normale	
12-08-2010 17.00	1005	33100	0	3858	6305	Marcia normale	
12-08-2010 18.00	1096	32100	0	3574	6305	Marcia normale	
12-08-2010 19.00	1151	32400	0	3671	6305	Marcia normale	
12-08-2010 20.00	917	32800	0	3988	6305	Marcia normale	
12-08-2010 21.00	1084	32600	0	4035	6305	Marcia normale	
12-08-2010 22.00	1052	32200	0	4034	6305	Marcia normale	
12-08-2010 23.00	1012	31700	0	3868	6305	Marcia normale	
13-08-2010 00.00	1056	31800	0	3700	6305	Marcia normale	
13-08-2010 01.00	904	32000	0	3753	6305	Marcia normale	
13-08-2010 02.00	877	32100	0	4117	6305	Marcia normale	

13-08-2010 03.00	901	32000	0	4166	6305	Marcia normale	
13-08-2010 04.00	1080	31500	0	3700	6305	Marcia normale	
13-08-2010 05.00	861	31400	0	3638	6305	Marcia normale	
13-08-2010 06.00	1090	31500	0	4122	6305	Marcia normale	
						Rendimento (%)	99,8
Data/Ora	Concentr.SO2 (mg/Nm3)	Portata fumi (Nm3/h)	ZOLFO-2 (kg/h)	ZOLFO-3 (kg/h)	ZOLFO-4 (kg/h)	Stato impianto	
13-08-2010 07.00	968	31600	0	4188	5657	Marcia normale	
13-08-2010 08.00	1073	32300	0	4019	5657	Marcia normale	
13-08-2010 09.00	993	32700	0	3630	5657	Marcia normale	
13-08-2010 10.00	832	32400	0	3595	5657	Marcia normale	
13-08-2010 11.00	811	32400	0	3878	5657	Marcia normale	
13-08-2010 12.00	1016	32300	0	4283	5657	Marcia normale	
13-08-2010 13.00	799	32300	0	4207	5657	Marcia normale	
13-08-2010 14.00	963	33100	0	3564	5657	Marcia normale	
13-08-2010 15.00	917	33500	0	3528	5657	Marcia normale	
13-08-2010 16.00	761	33600	0	3504	5657	Marcia normale	
13-08-2010 17.00	776	33900	0	3748	5657	Marcia normale	
13-08-2010 18.00	791	33700	0	4189	5657	Marcia normale	
13-08-2010 19.00	767	33600	0	4152	5657	Marcia normale	
13-08-2010 20.00	811	33800	0	3654	5657	Marcia normale	
13-08-2010 21.00	855	33500	0	3505	5657	Marcia normale	
13-08-2010 22.00	875	33400	0	3516	5657	Marcia normale	
13-08-2010 23.00	892	33300	0	3766	5657	Marcia normale	
14-08-2010 00.00	892	33000	0	4181	5657	Marcia normale	
14-08-2010 01.00	898	33200	0	4080	5657	Marcia normale	
14-08-2010 02.00	886	33200	0	3563	5657	Marcia normale	
14-08-2010 03.00	863	33100	0	3425	5657	Marcia normale	
14-08-2010 04.00	887	33000	0	3434	5657	Marcia normale	
14-08-2010 05.00	907	32600	0	3959	5657	Marcia normale	
14-08-2010 06.00	1021	32500	0	4123	5657	Marcia normale	
						Rendimento (%)	99,8
Data/Ora	Concentr.SO2 (mg/Nm3)	Portata fumi (Nm3/h)	ZOLFO-2 (kg/h)	ZOLFO-3 (kg/h)	ZOLFO-4 (kg/h)	Stato impianto	
14-08-2010 07.00	1038	32100	989	3692	3460	Marcia normale	
14-08-2010 08.00	1164	33200	989	3397	3460	Marcia normale	
14-08-2010 09.00	5304	33100	989	3357	3460	Marcia normale	
14-08-2010 10.00	6413	32400	989	3324	3460	Marcia normale	
14-08-2010 11.00	7121	32400	989	3116	3460	Marcia normale	
14-08-2010 12.00	6169	32400	989	3346	3460	Marcia normale	
14-08-2010 13.00	6040	33300	989	4020	3460	Marcia normale	
14-08-2010 14.00	6239	33900	989	3476	3460	Marcia normale	
14-08-2010 15.00	6514	33900	989	2314	3460	Marcia normale	
14-08-2010 16.00	6674	34100	989	2405	3460	Marcia normale	
14-08-2010 17.00	7454	33500	989	2614	3460	Marcia normale	
14-08-2010 18.00	8127	33200	989	2845	3460	Marcia normale	
14-08-2010 19.00	8343	33000	989	3141	3460	Marcia normale	
14-08-2010 20.00	7982	33600	989	3485	3460	Marcia normale	
14-08-2010 21.00	7582	34100	989	3413	3460	Marcia normale	
14-08-2010 22.00	9224	33600	989	3453	3460	Marcia normale	
14-08-2010 23.00	9649	33200	989	3443	3460	Marcia normale	
15-08-2010 00.00	6765	33200	989	3495	3460	Marcia normale	
15-08-2010 01.00	6920	33300	989	3378	3460	Marcia normale	
15-08-2010 02.00	7074	33400	989	3316	3460	Marcia normale	
15-08-2010 03.00	7075	33500	989	3491	3460	Marcia normale	
15-08-2010 04.00	7496	33600	989	3496	3460	Marcia normale	
15-08-2010 05.00	7573	33600	989	3492	3460	Marcia normale	
15-08-2010 06.00	7706	33600	989	3502	3460	Marcia normale	
						Rendimento (%)	98,6
Data/Ora	Concentr.SO2 (mg/Nm3)	Portata fumi (Nm3/h)	ZOLFO-2 (kg/h)	ZOLFO-3 (kg/h)	ZOLFO-4 (kg/h)	Stato impianto	
15-08-2010 07.00	7676	32700	1229	3513	4300	Marcia normale	
15-08-2010 08.00	7783	33200	1229	3538	4300	Marcia normale	
15-08-2010 09.00	7668	33400	1229	3553	4300	Marcia normale	
15-08-2010 10.00	7330	33400	1229	3546	4300	Marcia normale	
15-08-2010 11.00	7266	33600	1229	3573	4300	Marcia normale	
15-08-2010 12.00	7009	33600	1229	3566	4300	Marcia normale	
15-08-2010 13.00	7219	33700	1229	3577	4300	Marcia normale	
15-08-2010 14.00	7810	33600	1229	3568	4300	Marcia normale	
15-08-2010 15.00	7851	33600	1229	3546	4300	Marcia normale	
15-08-2010 16.00	7451	33400	1229	3543	4300	Marcia normale	
15-08-2010 17.00	5990	32700	1229	3541	4300	Marcia normale	
15-08-2010 18.00	5884	32500	1229	3530	4300	Marcia normale	
15-08-2010 19.00	3861	32500	1229	3500	4300	Marcia normale	
15-08-2010 20.00	7925	32500	1229	3401	4300	Marcia normale	
15-08-2010 21.00	6609	33000	1229	3334	4300	Marcia normale	
15-08-2010 22.00	6235	33300	1229	3308	4300	Marcia normale	
15-08-2010 23.00	6111	33400	1229	3290	4300	Marcia normale	
16-08-2010 00.00	6283	33300	1229	3270	4300	Marcia normale	
16-08-2010 01.00	6227	33300	1229	3355	4300	Marcia normale	
16-08-2010 02.00	6189	33400	1229	3511	4300	Marcia normale	

16-08-2010 03.00	6446	33400	1229	3520	4300	Marcia normale	
16-08-2010 04.00	6059	33400	1229	3523	4300	Marcia normale	
16-08-2010 05.00	5866	33200	1229	3512	4300	Marcia normale	
16-08-2010 06.00	10035	33500	1229	3514	4300	Marcia normale	
						Rendimento (%)	98,7
Data/Ora	Concentr.SO2 (mg/Nm3)	Portata fumi (Nm3/h)	ZOLFO-2 (kg/h)	ZOLFO-3 (kg/h)	ZOLFO-4 (kg/h)	Stato impianto	
16-08-2010 07.00	12367	33400	1406	3539	4921	Marcia normale	
16-08-2010 08.00	13547	33800	1406	3552	4921	Marcia normale	
16-08-2010 09.00	13871	33900	1406	3556	4921	Marcia normale	
16-08-2010 10.00	13538	34000	1406	3549	4921	Marcia normale	
16-08-2010 11.00	9698	33900	1406	3533	4921	Marcia normale	
16-08-2010 12.00	4418	34000	1406	3517	4921	Marcia normale	
16-08-2010 13.00	4038	33800	1406	3529	4921	Marcia normale	
16-08-2010 14.00	4705	33900	1406	3447	4921	Marcia normale	
16-08-2010 15.00	4940	33900	1406	3533	4921	Marcia normale	
16-08-2010 16.00	4790	34100	1406	3494	4921	Marcia normale	
16-08-2010 17.00	4705	34100	1406	3487	4921	Marcia normale	
16-08-2010 18.00	4657	33700	1406	3498	4921	Marcia normale	
16-08-2010 19.00	4936	33400	1406	3460	4921	Marcia normale	
16-08-2010 20.00	5570	33200	1406	3383	4921	Marcia normale	
16-08-2010 21.00	4906	33300	1406	3122	4921	Marcia normale	
16-08-2010 22.00	5372	33300	1406	3016	4921	Marcia normale	
16-08-2010 23.00	5654	33100	1406	2984	4921	Marcia normale	
17-08-2010 00.00	6348	33100	1406	2976	4921	Marcia normale	
17-08-2010 01.00	6502	33000	1406	2965	4921	Marcia normale	
17-08-2010 02.00	6237	32900	1406	2972	4921	Marcia normale	
17-08-2010 03.00	5567	33100	1406	3225	4921	Marcia normale	
17-08-2010 04.00	6039	33000	1406	3379	4921	Marcia normale	
17-08-2010 05.00	5761	32700	1406	3376	4921	Marcia normale	
17-08-2010 06.00	5479	32600	1406	3357	4921	Marcia normale	
						Rendimento (%)	98,8
Data/Ora	Concentr.SO2 (mg/Nm3)	Portata fumi (Nm3/h)	ZOLFO-2 (kg/h)	ZOLFO-3 (kg/h)	ZOLFO-4 (kg/h)	Stato impianto	
17-08-2010 07.00	5117	32200	1212	3357	4241	Marcia normale	
17-08-2010 08.00	5340	32600	1212	3343	4241	Marcia normale	
17-08-2010 09.00	5351	32400	1212	3344	4241	Marcia normale	
17-08-2010 10.00	4623	32900	1212	3346	4241	Marcia normale	
17-08-2010 11.00	5002	33500	1212	3350	4241	Marcia normale	
17-08-2010 12.00	5282	33400	1212	3353	4241	Marcia normale	
17-08-2010 13.00	5187	32900	1212	3333	4241	Marcia normale	
17-08-2010 14.00	5252	32000	1212	3272	4241	Marcia normale	
17-08-2010 15.00	5796	32700	1212	3230	4241	Marcia normale	
17-08-2010 16.00	5842	32400	1212	3100	4241	Marcia normale	
17-08-2010 17.00	5450	31500	1212	2722	4241	Marcia normale	
17-08-2010 18.00	5420	32500	1212	2860	4241	Marcia normale	
17-08-2010 19.00	5677	32800	1212	2827	4241	Marcia normale	
17-08-2010 20.00	5646	32700	1212	2764	4241	Marcia normale	
17-08-2010 21.00	5782	32600	1212	2784	4241	Marcia normale	
17-08-2010 22.00	5762	32700	1212	3091	4241	Marcia normale	
17-08-2010 23.00	5818	32600	1212	3136	4241	Marcia normale	
18-08-2010 00.00	5850	32600	1212	3166	4241	Marcia normale	
18-08-2010 01.00	5693	32600	1212	3182	4241	Marcia normale	
18-08-2010 02.00	5768	32500	1212	3209	4241	Marcia normale	
18-08-2010 03.00	5302	32700	1212	3222	4241	Marcia normale	
18-08-2010 04.00	5010	32600	1212	3247	4241	Marcia normale	
18-08-2010 05.00	5078	32600	1212	3261	4241	Marcia normale	
18-08-2010 06.00	5921	32600	1212	3260	4241	Marcia normale	
						Rendimento (%)	99
Data/Ora	Concentr.SO2 (mg/Nm3)	Portata fumi (Nm3/h)	ZOLFO-2 (kg/h)	ZOLFO-3 (kg/h)	ZOLFO-4 (kg/h)	Stato impianto	
18-08-2010 07.00	8431	30800	1250	2931	3752	Marcia normale	
18-08-2010 08.00	8246	30900	1250	2443	3752	Marcia normale	
18-08-2010 09.00	8113	31100	1250	3172	3752	Marcia normale	
18-08-2010 10.00	7787	30800	1250	3169	3752	Marcia normale	
18-08-2010 11.00	6971	31300	1250	3130	3752	Marcia normale	
18-08-2010 12.00	7038	30800	1250	3099	3752	Marcia normale	
18-08-2010 13.00	6642	31200	1250	2737	3752	Marcia normale	
18-08-2010 14.00	6987	31200	1250	2572	3752	Marcia normale	
18-08-2010 15.00	7183	30500	1250	2557	3752	Marcia normale	
18-08-2010 16.00	7349	31100	1250	2798	3752	Marcia normale	
18-08-2010 17.00	7499	31000	1250	3130	3752	Marcia normale	
18-08-2010 18.00	7255	31000	1250	3130	3752	Marcia normale	
18-08-2010 19.00	7197	30600	1250	3128	3752	Marcia normale	
18-08-2010 20.00	6955	30400	1250	3110	3752	Marcia normale	
18-08-2010 21.00	6662	30400	1250	3081	3752	Marcia normale	
18-08-2010 22.00	6304	30600	1250	2802	3752	Marcia normale	
18-08-2010 23.00	6222	30700	1250	2661	3752	Marcia normale	
19-08-2010 00.00	6297	30700	1250	2659	3752	Marcia normale	
19-08-2010 01.00	6137	30800	1250	2688	3752	Marcia normale	
19-08-2010 02.00	6246	30700	1250	2996	3752	Marcia normale	

19-08-2010 03.00	6265	30700	1250	3035	3752	Marcia normale	
19-08-2010 04.00	6473	30800	1250	3060	3752	Marcia normale	
19-08-2010 05.00	6862	30600	1250	3063	3752	Marcia normale	
19-08-2010 06.00	6533	30400	1250	2863	3752	Marcia normale	
						Rendimento (%)	98,7
Data/Ora	Concentr.SO2 (mg/Nm3)	Portata fumi (Nm3/h)	ZOLFO-2 (kg/h)	ZOLFO-3 (kg/h)	ZOLFO-4 (kg/h)	Stato impianto	
19-08-2010 07.00	6888	29400	1233	2621	3699	Marcia normale	
19-08-2010 08.00	7138	29600	1233	2601	3699	Marcia normale	
19-08-2010 09.00	6525	29500	1233	2582	3699	Marcia normale	
19-08-2010 10.00	5766	29600	1233	2701	3699	Marcia normale	
19-08-2010 11.00	4628	29800	1233	2895	3699	Marcia normale	
19-08-2010 12.00	4388	30000	1233	2782	3699	Marcia normale	
19-08-2010 13.00	4506	30000	1233	2377	3699	Marcia normale	
19-08-2010 14.00	4688	30000	1233	2308	3699	Marcia normale	
19-08-2010 15.00	5124	29900	1233	2269	3699	Marcia normale	
19-08-2010 16.00	5285	29700	1233	2271	3699	Marcia normale	
19-08-2010 17.00	5193	29100	1233	2401	3699	Marcia normale	
19-08-2010 18.00	5402	29100	1233	2800	3699	Marcia normale	
19-08-2010 19.00	5708	28700	1233	2855	3699	Marcia normale	
19-08-2010 20.00	6060	28800	1233	2849	3699	Marcia normale	
19-08-2010 21.00	6168	28600	1233	2515	3699	Marcia normale	
19-08-2010 22.00	6048	28500	1233	2282	3699	Marcia normale	
19-08-2010 23.00	5090	28400	1233	2253	3699	Marcia normale	
20-08-2010 00.00	5123	28400	1233	2252	3699	Marcia normale	
20-08-2010 01.00	5439	28400	1233	2513	3699	Marcia normale	
20-08-2010 02.00	5822	28400	1233	2814	3699	Marcia normale	
20-08-2010 03.00	6163	28200	1233	2814	3699	Marcia normale	
20-08-2010 04.00	6229	28000	1233	2513	3699	Marcia normale	
20-08-2010 05.00	6397	28000	1233	2234	3699	Marcia normale	
20-08-2010 06.00	5496	28100	1233	2187	3699	Marcia normale	
						Rendimento (%)	98,9
Data/Ora	Concentr.SO2 (mg/Nm3)	Portata fumi (Nm3/h)	ZOLFO-2 (kg/h)	ZOLFO-3 (kg/h)	ZOLFO-4 (kg/h)	Stato impianto	
20-08-2010 07.00	5787	27900	754	2213	3381	Marcia normale	
20-08-2010 08.00	6219	28200	754	2592	3369	Marcia normale	
20-08-2010 09.00	6040	28000	754	2762	3406	Marcia normale	
20-08-2010 10.00	7467	28000	754	2757	3352	Marcia normale	
20-08-2010 11.00	8399	28000	754	2436	3013	Marcia normale	
20-08-2010 12.00	8209	27800	754	2226	3418	Marcia normale	
20-08-2010 13.00	8231	27700	754	2186	3670	Marcia normale	
20-08-2010 14.00	6913	27900	754	2185	3716	Marcia normale	
20-08-2010 15.00	2807	27500	754	2313	3574	Marcia normale	
20-08-2010 16.00	2765	27500	754	2574	3318	Marcia normale	
20-08-2010 17.00	2388	27100	754	2616	3090	Marcia normale	
20-08-2010 18.00	2152	26800	754	2601	2990	Marcia normale	
20-08-2010 19.00	2144	26700	754	2317	3017	Marcia normale	
20-08-2010 20.00	2177	26600	754	2155	3114	Marcia normale	
20-08-2010 21.00	2280	26700	754	2138	3223	Marcia normale	
20-08-2010 22.00	2325	26300	754	2163	3272	Marcia normale	
20-08-2010 23.00	2333	25900	754	2479	3220	Marcia normale	
21-08-2010 00.00	2045	26000	754	2617	3080	Marcia normale	
21-08-2010 01.00	2022	26400	754	2606	2931	Marcia normale	
21-08-2010 02.00	2030	26100	754	2487	2841	Marcia normale	
21-08-2010 03.00	2289	26300	754	2220	2870	Marcia normale	
21-08-2010 04.00	2146	26300	754	2148	2950	Marcia normale	
21-08-2010 05.00	2020	26400	754	2325	3072	Marcia normale	
21-08-2010 06.00	2226	26400	754	2860	3158	Marcia normale	
						Rendimento (%)	99,2
Data/Ora	Concentr.SO2 (mg/Nm3)	Portata fumi (Nm3/h)	ZOLFO-2 (kg/h)	ZOLFO-3 (kg/h)	ZOLFO-4 (kg/h)	Stato impianto	
21-08-2010 07.00	2473	26100	702	2917	3169	Marcia normale	
21-08-2010 08.00	2389	26400	702	2831	3136	Marcia normale	
21-08-2010 09.00	2479	26700	702	2406	3095	Marcia normale	
21-08-2010 10.00	2478	26500	702	2331	3091	Marcia normale	
21-08-2010 11.00	2300	26500	702	2325	3099	Marcia normale	
21-08-2010 12.00	2248	26800	702	2327	3111	Marcia normale	
21-08-2010 13.00	2240	26900	702	2328	3129	Marcia normale	
21-08-2010 14.00	1973	27200	702	2326	3136	Marcia normale	
21-08-2010 15.00	2154	27400	702	2327	3163	Marcia normale	
21-08-2010 16.00	1873	27700	702	2397	3209	Marcia normale	
21-08-2010 17.00	1923	28000	702	2576	3290	Marcia normale	
21-08-2010 18.00	1911	28100	702	2577	3408	Marcia normale	
21-08-2010 19.00	1833	28100	702	2569	3548	Marcia normale	
21-08-2010 20.00	1808	28300	702	2389	3675	Marcia normale	
21-08-2010 21.00	1724	28600	702	2286	3748	Marcia normale	
21-08-2010 22.00	1723	28700	702	2295	3774	Marcia normale	
21-08-2010 23.00	1700	28800	702	2520	3769	Marcia normale	
22-08-2010 00.00	1745	28900	702	2820	3753	Marcia normale	
22-08-2010 01.00	1782	28900	702	2874	3712	Marcia normale	
22-08-2010 02.00	1825	29000	702	2743	3673	Marcia normale	

22-08-2010 03.00	1837	28900	702	2439	3651	Marcia normale	
22-08-2010 04.00	1899	28600	702	2400	3640	Marcia normale	
22-08-2010 05.00	1823	28700	702	2677	3642	Marcia normale	
22-08-2010 06.00	1719	28600	702	2929	3660	Marcia normale	
						Rendimento (%)	99,6
Data/Ora	Concentr.SO2 (mg/Nm3)	Portata fumi (Nm3/h)	ZOLFO-2 (kg/h)	ZOLFO-3 (kg/h)	ZOLFO-4 (kg/h)	Stato impianto	
22-08-2010 08.00	1772	28600	1451	2973	3761	Marcia normale	
22-08-2010 09.00	1713	28500	1800	3044	3805	Marcia normale	
22-08-2010 10.00	1661	28600	1002	3119	3822	Marcia normale	
22-08-2010 11.00	1711	29000	1235	3140	3816	Marcia normale	
22-08-2010 12.00	1744	29100	1400	2743	3867	Marcia normale	
22-08-2010 13.00	1766	29400	1315	2458	3933	Marcia normale	
22-08-2010 14.00	1793	29400	1404	2247	4013	Marcia normale	
22-08-2010 15.00	1793	29600	1233	2163	4077	Marcia normale	
22-08-2010 16.00	1806	29700	1200	2186	4109	Marcia normale	
22-08-2010 17.00	1772	29600	1138	2617	4071	Marcia normale	
22-08-2010 18.00	1747	29300	1103	2876	4010	Marcia normale	
22-08-2010 19.00	1741	29000	1102	2879	3988	Marcia normale	
22-08-2010 20.00	1748	29300	1808	2869	3981	Marcia normale	
22-08-2010 21.00	1810	29300	2354	2860	3997	Marcia normale	
22-08-2010 22.00	1774	29500	2312	2859	4022	Marcia normale	
22-08-2010 23.00	1762	30200	2096	2808	4027	Marcia normale	
23-08-2010 00.00	1803	30100	1836	2555	4101	Marcia normale	
23-08-2010 01.00	1798	30400	1494	2443	4242	Marcia normale	
23-08-2010 02.00	1730	31100	1170	2588	4381	Marcia normale	
23-08-2010 03.00	1739	31400	1388	2924	4564	Marcia normale	
23-08-2010 04.00	1840	31700	1335	2945	4767	Marcia normale	
23-08-2010 05.00	1687	31700	1334	2936	4945	Marcia normale	
23-08-2010 06.00	1689	31700	1338	2751	5061	Marcia normale	
						Rendimento (%)	99,7
Data/Ora	Concentr.SO2 (mg/Nm3)	Portata fumi (Nm3/h)	ZOLFO-2 (kg/h)	ZOLFO-3 (kg/h)	ZOLFO-4 (kg/h)	Stato impianto	
23-08-2010 07.00	1766	31200	1293	2468	5045	Marcia normale	
23-08-2010 08.00	1621	31600	1218	2414	4940	Marcia normale	
23-08-2010 09.00	1582	31700	1120	2588	4823	Marcia normale	
23-08-2010 10.00	1506	31900	1061	2935	4778	Marcia normale	
23-08-2010 11.00	1421	32000	1475	2935	4838	Marcia normale	
23-08-2010 12.00	1488	32000	1621	2933	4970	Marcia normale	
23-08-2010 13.00	1502	31800	1388	2591	5079	Marcia normale	
23-08-2010 14.00	1473	31900	1393	2278	5121	Marcia normale	
23-08-2010 15.00	1548	31700	1543	2277	5080	Marcia normale	
23-08-2010 16.00	1585	31800	1412	2444	4989	Marcia normale	
23-08-2010 17.00	1645	31800	1412	2869	4901	Marcia normale	
23-08-2010 18.00	1708	31600	1413	2933	4853	Marcia normale	
23-08-2010 19.00	1585	31400	1410	2933	4832	Marcia normale	
23-08-2010 20.00	1625	31700	1400	2928	4790	Marcia normale	
23-08-2010 21.00	1766	31600	1297	2923	4764	Marcia normale	
23-08-2010 22.00	1670	31600	1259	2924	4764	Marcia normale	
23-08-2010 23.00	1727	31600	1486	2877	4778	Marcia normale	
24-08-2010 00.00	1610	31700	1920	2740	4810	Marcia normale	
24-08-2010 01.00	1649	31600	1832	2712	4851	Marcia normale	
24-08-2010 02.00	1681	31900	1712	2710	4884	Marcia normale	
24-08-2010 03.00	1812	31700	1669	2748	4879	Marcia normale	
24-08-2010 04.00	1742	32000	1696	2934	4862	Marcia normale	
24-08-2010 05.00	1838	32300	1696	2954	4840	Marcia normale	
24-08-2010 06.00	1775	33500	1678	2961	4808	Marcia normale	
						Rendimento (%)	99,7
Data/Ora	Concentr.SO2 (mg/Nm3)	Portata fumi (Nm3/h)	ZOLFO-2 (kg/h)	ZOLFO-3 (kg/h)	ZOLFO-4 (kg/h)	Stato impianto	
24-08-2010 07.00	1931	32800	1683	2957	4788	Marcia normale	
24-08-2010 08.00	1754	33000	1679	2953	4776	Marcia normale	
24-08-2010 09.00	1742	32700	1673	2813	4823	Marcia normale	
24-08-2010 10.00	1810	32400	1490	2637	4909	Marcia normale	
24-08-2010 11.00	1856	32400	479	2573	4982	Marcia normale	
24-08-2010 12.00	1997	32300	1514	2577	5007	Marcia normale	
24-08-2010 13.00	1976	32100	1282	2733	4951	Marcia normale	
24-08-2010 14.00	1986	31900	1149	2897	4867	Marcia normale	
24-08-2010 15.00	2029	31700	2090	2896	4788	Marcia normale	
24-08-2010 16.00	2050	31500	2310	2794	4734	Marcia normale	
24-08-2010 17.00	2099	30900	2245	2636	4702	Marcia normale	
24-08-2010 18.00	2088	30500	2208	2552	4627	Marcia normale	
24-08-2010 19.00	2045	30600	2039	2570	4488	Marcia normale	
24-08-2010 20.00	2117	30100	1803	2845	4331	Marcia normale	
24-08-2010 21.00	2062	30100	1597	2914	4224	Marcia normale	
24-08-2010 22.00	2087	29700	1045	2911	4173	Marcia normale	
24-08-2010 23.00	2065	29800	713	2648	4162	Marcia normale	
25-08-2010 00.00	2133	29600	393	2359	4148	Marcia normale	
25-08-2010 01.00	2199	29600	441	2341	4140	Marcia normale	
25-08-2010 02.00	2215	29300	550	2374	4120	Marcia normale	

25-08-2010 03.00	2034	29500	443	2717	4095	Marcia normale	
25-08-2010 04.00	1967	29500	359	2793	4068	Marcia normale	
25-08-2010 05.00	1992	29500	1439	2783	4074	Marcia normale	
25-08-2010 06.00	1988	29300	1471	2674	4109	Marcia normale	
						Rendimento (%)	99,6
Data/Ora	Concentr.SO2 (mg/Nm3)	Portata fumi (Nm3/h)	ZOLFO-2 (kg/h)	ZOLFO-3 (kg/h)	ZOLFO-4 (kg/h)	Stato impianto	
25-08-2010 07.00	2110	29100	2438	2361	4136	Marcia normale	
25-08-2010 08.00	2228	29400	2440	2338	4115	Marcia normale	
25-08-2010 09.00	2372	29300	2439	2351	4053	Marcia normale	
25-08-2010 10.00	2109	29600	2269	2648	3980	Marcia normale	
25-08-2010 11.00	2611	29600	2509	2778	3924	Marcia normale	
25-08-2010 12.00	2712	29600	1619	2775	3948	Marcia normale	
25-08-2010 13.00	2740	29500	1565	2573	3982	Marcia normale	
25-08-2010 14.00	2607	29200	1466	2353	4031	Marcia normale	
25-08-2010 15.00	2604	29200	1439	2467	3999	Marcia normale	
25-08-2010 16.00	2190	29400	1371	2444	3879	Marcia normale	
25-08-2010 17.00	2210	29500	1317	2557	3785	Marcia normale	
25-08-2010 18.00	2247	29500	1321	2696	3785	Marcia normale	
25-08-2010 19.00	2229	29500	1319	2734	3856	Marcia normale	
25-08-2010 20.00	2197	29200	1246	2776	3932	Marcia normale	
25-08-2010 21.00	2182	28900	1256	2771	3974	Marcia normale	
25-08-2010 22.00	2203	28700	1263	2768	3967	Marcia normale	
25-08-2010 23.00	2195	28800	1266	2768	3873	Marcia normale	
26-08-2010 00.00	2239	29000	1204	2662	3738	Marcia normale	
26-08-2010 01.00	2210	29100	1210	2481	3652	Marcia normale	
26-08-2010 02.00	2138	29100	1208	2469	3661	Marcia normale	
26-08-2010 03.00	2193	28700	1206	2463	3742	Marcia normale	
26-08-2010 04.00	2203	28800	1167	2640	3828	Marcia normale	
26-08-2010 05.00	2352	29000	1022	2777	3856	Marcia normale	
26-08-2010 06.00	2298	29100	1119	2792	3822	Marcia normale	
						Rendimento (%)	99,6
Data/Ora	Concentr.SO2 (mg/Nm3)	Portata fumi (Nm3/h)	ZOLFO-2 (kg/h)	ZOLFO-3 (kg/h)	ZOLFO-4 (kg/h)	Stato impianto	
26-08-2010 07.00	2738	28600	1754	2798	3760	Marcia normale	
26-08-2010 08.00	2794	28900	2307	2794	3680	Marcia normale	
26-08-2010 09.00	2359	30100	2318	2785	3633	Marcia normale	
26-08-2010 10.00	2304	29700	1890	2630	3673	Marcia normale	
26-08-2010 11.00	2372	29800	1273	2488	3822	Marcia normale	
26-08-2010 12.00	2696	29800	1366	2471	4018	Marcia normale	
26-08-2010 13.00	2898	29400	1066	2624	4154	Marcia normale	
26-08-2010 14.00	2597	29100	977	2677	4157	Marcia normale	
26-08-2010 15.00	2781	28700	796	2435	4027	Marcia normale	
26-08-2010 16.00	3009	28100	720	2389	3836	Marcia normale	
26-08-2010 17.00	2579	27400	711	2392	3620	Marcia normale	
26-08-2010 18.00	2342	26500	666	2312	3448	Marcia normale	
26-08-2010 19.00	2499	26400	465	2184	3338	Marcia normale	
26-08-2010 20.00	2376	25700	1010	1989	3340	Marcia normale	
26-08-2010 21.00	2173	25600	1158	1927	3424	Marcia normale	
26-08-2010 22.00	2324	25500	810	1932	3543	Marcia normale	
26-08-2010 23.00	2376	25200	694	1934	3617	Marcia normale	
27-08-2010 00.00	2299	25100	621	1930	3585	Marcia normale	
27-08-2010 01.00	2319	25100	615	1929	3464	Marcia normale	
27-08-2010 02.00	2297	24900	883	1927	3315	Marcia normale	
27-08-2010 03.00	2229	24800	845	1925	3185	Marcia normale	
27-08-2010 04.00	2202	24800	990	1925	3115	Marcia normale	
27-08-2010 05.00	2251	24900	1333	1927	3128	Marcia normale	
27-08-2010 06.00	2305	24700	1127	1932	3194	Marcia normale	
						Rendimento (%)	99,5
Data/Ora	Concentr.SO2 (mg/Nm3)	Portata fumi (Nm3/h)	ZOLFO-2 (kg/h)	ZOLFO-3 (kg/h)	ZOLFO-4 (kg/h)	Stato impianto	
27-08-2010 07.00	2336	24300	972	1926	3271	Marcia normale	
27-08-2010 08.00	2407	24500	895	1898	3289	Marcia normale	
27-08-2010 09.00	2334	24600	787	1851	3243	Marcia normale	
27-08-2010 10.00	2081	25000	669	1814	3169	Marcia normale	
27-08-2010 11.00	2271	24800	994	1781	3142	Marcia normale	
27-08-2010 12.00	2233	25000	1539	1736	3191	Marcia normale	
27-08-2010 13.00	2153	24900	1882	1700	3253	Marcia normale	
27-08-2010 14.00	2020	24800	1759	1687	3296	Marcia normale	
27-08-2010 15.00	2029	24800	1664	1662	3326	Marcia normale	
27-08-2010 16.00	2029	24900	1464	1649	3317	Marcia normale	
27-08-2010 17.00	2050	24900	1456	1878	3257	Marcia normale	
27-08-2010 18.00	2062	24900	1223	2132	3186	Marcia normale	
27-08-2010 19.00	2045	25000	1041	2204	3121	Marcia normale	
27-08-2010 20.00	2192	24800	1024	2115	3088	Marcia normale	
27-08-2010 21.00	2185	24700	1022	1801	3091	Marcia normale	
27-08-2010 22.00	2343	24600	1027	1710	3125	Marcia normale	
27-08-2010 23.00	2198	24800	1025	1695	3157	Marcia normale	
28-08-2010 00.00	2112	25200	947	1698	3166	Marcia normale	
28-08-2010 01.00	2178	25200	831	2008	3149	Marcia normale	
28-08-2010 02.00	2162	25300	653	2154	3122	Marcia normale	

28-08-2010 03.00	2214	25200	657	2147	3110	Marcia normale	
28-08-2010 04.00	2362	25000	827	1835	3111	Marcia normale	
28-08-2010 05.00	2338	24300	1024	1698	3119	Marcia normale	
28-08-2010 06.00	2213	24000	1026	1674	3088	Marcia normale	
						Rendimento (%)	99,6
Data/Ora	Concentr.SO2 (mg/Nm3)	Portata fumi (Nm3/h)	ZOLFO-2 (kg/h)	ZOLFO-3 (kg/h)	ZOLFO-4 (kg/h)	Stato impianto	
28-08-2010 07.00	2337	23900	926	1673	3035	Marcia normale	
28-08-2010 08.00	2249	24100	914	1672	2976	Marcia normale	
28-08-2010 09.00	2320	24000	1049	2056	2909	Marcia normale	
28-08-2010 10.00	2244	24300	1463	2240	2857	Marcia normale	
28-08-2010 11.00	2195	24600	1148	2204	2855	Marcia normale	
28-08-2010 12.00	2287	25700	1115	1892	2934	Marcia normale	
28-08-2010 13.00	2220	26700	1116	1741	3102	Marcia normale	
28-08-2010 14.00	2257	27100	1118	1735	3347	Marcia normale	
28-08-2010 15.00	2465	27400	1118	1878	3584	Marcia normale	
28-08-2010 16.00	2557	27700	1177	2450	3801	Marcia normale	
28-08-2010 17.00	2983	27600	1223	2489	4044	Marcia normale	
28-08-2010 18.00	2955	27700	1226	2490	4257	Marcia normale	
28-08-2010 19.00	2637	27600	1227	2487	4349	Marcia normale	
28-08-2010 20.00	2370	27700	1227	2486	4307	Marcia normale	
28-08-2010 21.00	2335	27800	1227	2385	4191	Marcia normale	
28-08-2010 22.00	2294	27500	1230	2237	4080	Marcia normale	
28-08-2010 23.00	2271	27100	1230	2216	4063	Marcia normale	
29-08-2010 00.00	2254	27100	1222	2213	4089	Marcia normale	
29-08-2010 01.00	2435	26700	1301	2326	4095	Marcia normale	
29-08-2010 02.00	2441	26700	1111	2540	4102	Marcia normale	
29-08-2010 03.00	2552	26700	972	2545	4081	Marcia normale	
29-08-2010 04.00	2659	26600	836	2544	4067	Marcia normale	
29-08-2010 05.00	2681	26700	838	2369	4064	Marcia normale	
29-08-2010 06.00	2293	26600	844	2038	4076	Marcia normale	
						Rendimento (%)	99,5
Data/Ora	Concentr.SO2 (mg/Nm3)	Portata fumi (Nm3/h)	ZOLFO-2 (kg/h)	ZOLFO-3 (kg/h)	ZOLFO-4 (kg/h)	Stato impianto	
29-08-2010 07.00	2525	26100	850	2016	4099	Marcia normale	
29-08-2010 08.00	2362	26300	1417	2059	4122	Marcia normale	
29-08-2010 09.00	2179	26500	2022	2566	4132	Marcia normale	
29-08-2010 10.00	2141	27100	1830	2607	4167	Marcia normale	
29-08-2010 11.00	2161	27600	1897	2605	4211	Marcia normale	
29-08-2010 12.00	2129	27800	2535	2469	4278	Marcia normale	
29-08-2010 13.00	2071	28200	2050	2137	4330	Marcia normale	
29-08-2010 14.00	2086	28100	1770	1922	4381	Marcia normale	
29-08-2010 15.00	2124	28200	1095	2142	4400	Marcia normale	
29-08-2010 16.00	2110	28400	1124	2611	4380	Marcia normale	
29-08-2010 17.00	2042	28300	1079	2634	4336	Marcia normale	
29-08-2010 18.00	2074	28100	1554	2637	4290	Marcia normale	
29-08-2010 19.00	2094	28000	1253	2624	4226	Marcia normale	
29-08-2010 20.00	2194	27600	1052	2614	4189	Marcia normale	
29-08-2010 21.00	2253	28000	1301	2534	4185	Marcia normale	
29-08-2010 22.00	2270	30600	1623	2257	4197	Marcia normale	
29-08-2010 23.00	2135	32700	1674	2211	4270	Marcia normale	
30-08-2010 00.00	2196	32900	1443	2562	4626	Marcia normale	
30-08-2010 01.00	2181	32800	1384	2760	5095	Marcia normale	
30-08-2010 02.00	2236	32900	1256	2883	5440	Marcia normale	
30-08-2010 03.00	2288	32600	1273	3007	5536	Marcia normale	
30-08-2010 04.00	2103	32600	1321	3091	5382	Marcia normale	
30-08-2010 05.00	2154	32600	1325	3157	5103	Marcia normale	
30-08-2010 06.00	2084	32400	1325	3190	4844	Marcia normale	
						Rendimento (%)	99,6
Data/Ora	Concentr.SO2 (mg/Nm3)	Portata fumi (Nm3/h)	ZOLFO-2 (kg/h)	ZOLFO-3 (kg/h)	ZOLFO-4 (kg/h)	Stato impianto	
30-08-2010 07.00	2351	32000	1274	3188	4726	Marcia normale	
30-08-2010 08.00	2487	32300	1232	3186	4811	Marcia normale	
30-08-2010 09.00	2305	33100	1159	2901	5031	Marcia normale	
30-08-2010 10.00	2997	32200	1146	2759	5240	Marcia normale	
30-08-2010 11.00	2663	33000	1578	2730	5336	Marcia normale	
30-08-2010 12.00	2543	33400	1881	2728	5293	Marcia normale	
30-08-2010 13.00	2574	33200	1746	2737	5205	Marcia normale	
30-08-2010 14.00	2100	33600	1567	2832	5126	Marcia normale	
30-08-2010 15.00	1883	33200	1469	3079	5128	Marcia normale	
30-08-2010 16.00	1886	32500	1449	3134	5183	Marcia normale	
30-08-2010 17.00	1868	32300	1421	2891	5156	Marcia normale	
30-08-2010 18.00	1801	32400	1400	2432	5016	Marcia normale	
30-08-2010 19.00	1802	32300	1397	2483	4809	Marcia normale	
30-08-2010 20.00		32100	1397	2987	4666	Marcia normale	
30-08-2010 21.00	1777	32100	1401	3177	4636	Marcia normale	
30-08-2010 22.00	1949	32200	1417	3139	4698	Marcia normale	
30-08-2010 23.00	1931	32100	1339	2673	4809	Marcia normale	
31-08-2010 00.00	2766	30900	1329	2446	4959	Marcia normale	
31-08-2010 01.00	1948	33200	1331	2459	4917	Marcia normale	
31-08-2010 02.00	1843	31600	1273	2978	4877	Marcia normale	

Eni S.p.A.							
Divisione Refining & Marketing							
Raffineria di Sannazzaro							
Report conversione Zolfi dal giorno 01-09-2010 alle 07.00 al giorno 01-10-2010 alle 06.00							
Data/Ora	Concentr.SO2 (mg/Nm3)	Portata fumi (Nm3/h)	ZOLFO-2 (kg/h)	ZOLFO-3 (kg/h)	ZOLFO-4 (kg/h)	Stato impianto	
01-09-2010 07.00	1989	30900	1617	2696	4748	Marcia normale	
01-09-2010 08.00	2101	31300	1503	2696	4748	Marcia normale	
01-09-2010 09.00	1954	31500	1431	2760	4760	Marcia normale	
01-09-2010 10.00	1980	31700	1412	3076	4768	Marcia normale	
01-09-2010 11.00	2086	32500	1710	3107	4779	Marcia normale	
01-09-2010 12.00	1780	32700	2157	2907	4798	Marcia normale	
01-09-2010 13.00	1794	32300	1888	2403	4879	Marcia normale	
01-09-2010 14.00	1839	32200	1971	2395	4978	Marcia normale	
01-09-2010 15.00	1809	32100	892	2740	4973	Marcia normale	
01-09-2010 16.00	1850	32000	210	3215	4867	Marcia normale	
01-09-2010 17.00	1818	32000	959	3202	4697	Marcia normale	
01-09-2010 18.00	1872	31800	1735	2835	4519	Marcia normale	
01-09-2010 19.00	2118	30800	1614	2574	4478	Marcia normale	
01-09-2010 20.00	2171	30400	1418	2542	4482	Marcia normale	
01-09-2010 21.00	1964	31500	1376	2542	4296	Marcia normale	
01-09-2010 22.00	1858	32200	1371	2821	4107	Marcia normale	
01-09-2010 23.00	1706	31300	1189	3157	4247	Marcia normale	
02-09-2010 00.00	1679	31000	931	3193	4643	Marcia normale	
02-09-2010 01.00	1687	31200	1415	3168	4982	Marcia normale	
02-09-2010 02.00	1696	31400	1330	2756	5053	Marcia normale	
02-09-2010 03.00	1703	31400	1071	2555	4886	Marcia normale	
02-09-2010 04.00	1636	31300	1032	2625	4621	Marcia normale	
02-09-2010 05.00	1637	31400	1703	3083	4376	Marcia normale	
02-09-2010 06.00	1723	30800	1749	3096	4263	Marcia normale	
						Rendimento (%)	99,7
Data/Ora	Concentr.SO2 (mg/Nm3)	Portata fumi (Nm3/h)	ZOLFO-2 (kg/h)	ZOLFO-3 (kg/h)	ZOLFO-4 (kg/h)	Stato impianto	
02-09-2010 07.00	1745	30400	1575	3084	4306	Marcia normale	
02-09-2010 08.00	1852	30700	1479	2916	4427	Marcia normale	
02-09-2010 09.00	1711	31200	1257	2722	4564	Marcia normale	
02-09-2010 10.00	1606	31600	1169	2707	4659	Marcia normale	
02-09-2010 11.00	1570	32100	1354	2712	4684	Marcia normale	
02-09-2010 12.00	1622	32400	2138	2877	4671	Marcia normale	
02-09-2010 13.00	1666	32600	889	3037	4646	Marcia normale	
02-09-2010 14.00	1824	32300	640	2869	4642	Marcia normale	
02-09-2010 15.00	1928	31900	1329	2632	4666	Marcia normale	
02-09-2010 16.00	1743	33400	921	2687	4645	Marcia normale	
02-09-2010 17.00	4021	32600	768	2764	4502	Marcia normale	
02-09-2010 18.00	2142	32200	717	2762	4352	Marcia normale	
02-09-2010 19.00	1905	33500	702	2768	4337	Marcia normale	
02-09-2010 20.00	1854	32600	1721	2757	4417	Marcia normale	
02-09-2010 21.00	1997	32400	1504	2963	4499	Marcia normale	
02-09-2010 22.00	1961	32500	1314	3177	4581	Marcia normale	
02-09-2010 23.00	1915	32500	1186	3176	4640	Marcia normale	
03-09-2010 00.00	1798	32200	1136	3046	4662	Marcia normale	
03-09-2010 01.00	1697	32100	1130	2852	4628	Marcia normale	
03-09-2010 02.00	1715	31900	1036	2769	4507	Marcia normale	
03-09-2010 03.00	1669	31500	1241	2766	4362	Marcia normale	
03-09-2010 04.00	1658	31600	1991	3014	4273	Marcia normale	
03-09-2010 05.00	1622	31300	1800	3043	4260	Marcia normale	
03-09-2010 06.00	1586	31600	1692	3036	4306	Marcia normale	
						Rendimento (%)	99,7
Data/Ora	Concentr.SO2 (mg/Nm3)	Portata fumi (Nm3/h)	ZOLFO-2 (kg/h)	ZOLFO-3 (kg/h)	ZOLFO-4 (kg/h)	Stato impianto	
03-09-2010 07.00	1611	31300	1606	3008	4420	Marcia normale	
03-09-2010 08.00	1546	32000	1583	3004	4514	Marcia normale	
03-09-2010 09.00	1524	32100	1552	2875	4583	Marcia normale	
03-09-2010 10.00	1481	31700	1538	2813	4627	Marcia normale	
03-09-2010 11.00	1505	32100	1736	3072	4635	Marcia normale	
03-09-2010 12.00	1498	32800	1569	3176	4604	Marcia normale	
03-09-2010 13.00	1468	32600	956	2597	4601	Marcia normale	
03-09-2010 14.00	1490	32500	615	2479	4666	Marcia normale	
03-09-2010 15.00	1463	32300	464	2903	4728	Marcia normale	
03-09-2010 16.00	1437	32400	1623	3101	4745	Marcia normale	
03-09-2010 17.00	1585	32200	1526	3088	4712	Marcia normale	
03-09-2010 18.00	1638	31800	1339	3027	4678	Marcia normale	
03-09-2010 19.00	1552	32100	1242	2841	4660	Marcia normale	
03-09-2010 20.00	1443	31600	1211	2748	4682	Marcia normale	
03-09-2010 21.00	1423	31400	1140	2715	4696	Marcia normale	
03-09-2010 22.00	1447	31300	1530	2714	4644	Marcia normale	
03-09-2010 23.00	1486	30600	2045	3157	4566	Marcia normale	
04-09-2010 00.00	1414	30600	1426	3249	4472	Marcia normale	
04-09-2010 01.00	1436	30400	1165	3189	4381	Marcia normale	
04-09-2010 02.00	1373	30100	912	2743	4315	Marcia normale	

04-09-2010 03.00	1419	30000	724	2587	4278	Marcia normale	
04-09-2010 04.00	1412	30500	1499	2604	4283	Marcia normale	
04-09-2010 05.00	1428	30700	1135	2941	4312	Marcia normale	
04-09-2010 06.00	1391	29700	891	3154	4363	Marcia normale	
						Rendimento (%)	99,7
Data/Ora	Concentr.SO2 (mg/Nm3)	Portata fumi (Nm3/h)	ZOLFO-2 (kg/h)	ZOLFO-3 (kg/h)	ZOLFO-4 (kg/h)	Stato impianto	
04-09-2010 07.00	1507	28800	827	3239	4372	Marcia normale	
04-09-2010 08.00	1381	29200	1767	2726	4320	Marcia normale	
04-09-2010 09.00	1351	29400	1408	2417	4215	Marcia normale	
04-09-2010 10.00	1342	29400	1193	2584	4076	Marcia normale	
04-09-2010 11.00	1346	29600	1083	3034	4004	Marcia normale	
04-09-2010 12.00	1366	30400	1738	3239	4048	Marcia normale	
04-09-2010 13.00	1391	31400	1466	3053	4184	Marcia normale	
04-09-2010 14.00	1448	31400	1322	2513	4390	Marcia normale	
04-09-2010 15.00	1504	31600	1217	2492	4560	Marcia normale	
04-09-2010 16.00	1530	31700	1169	2697	4649	Marcia normale	
04-09-2010 17.00	1485	31500	1137	3126	4602	Marcia normale	
04-09-2010 18.00	1481	31600	1099	3141	4447	Marcia normale	
04-09-2010 19.00	1548	31400	1090	2994	4312	Marcia normale	
04-09-2010 20.00	1561	30800	1053	2619	4209	Marcia normale	
04-09-2010 21.00	1566	30900	1077	2612	4163	Marcia normale	
04-09-2010 22.00	1552	30900	1564	2804	4210	Marcia normale	
04-09-2010 23.00	1528	30800	1317	3202	4316	Marcia normale	
05-09-2010 00.00	1503	30500	1130	3229	4395	Marcia normale	
05-09-2010 01.00	1497	30500	1698	3014	4401	Marcia normale	
05-09-2010 02.00	1522	30400	1417	2541	4329	Marcia normale	
05-09-2010 03.00	1522	30500	1325	2510	4226	Marcia normale	
05-09-2010 04.00	1520	30800	1297	2862	4149	Marcia normale	
05-09-2010 05.00	1398	30600	1285	3219	4152	Marcia normale	
05-09-2010 06.00	1442	30700	1286	3259	4215	Marcia normale	
						Rendimento (%)	99,7
Data/Ora	Concentr.SO2 (mg/Nm3)	Portata fumi (Nm3/h)	ZOLFO-2 (kg/h)	ZOLFO-3 (kg/h)	ZOLFO-4 (kg/h)	Stato impianto	
05-09-2010 07.00	1581	29800	1267	3151	4313	Marcia normale	
05-09-2010 08.00	1501	30300	1235	2689	4391	Marcia normale	
05-09-2010 09.00	1472	30200	2566	2645	4382	Marcia normale	
05-09-2010 10.00	1434	30000	2251	2751	4292	Marcia normale	
05-09-2010 11.00	1414	30700	2213	3186	4173	Marcia normale	
05-09-2010 12.00	1372	31400	2554	3250	4109	Marcia normale	
05-09-2010 13.00	1367	31500	1983	2819	4181	Marcia normale	
05-09-2010 14.00	1385	31600	1780	2480	4335	Marcia normale	
05-09-2010 15.00	1385	31400	1515	2532	4516	Marcia normale	
05-09-2010 16.00	1346	31700	1173	3129	4623	Marcia normale	
05-09-2010 17.00	1317	31700	997	3275	4605	Marcia normale	
05-09-2010 18.00	1336	31500	919	3183	4501	Marcia normale	
05-09-2010 19.00	1347	31200	866	2797	4375	Marcia normale	
05-09-2010 20.00	1414	30800	858	2635	4274	Marcia normale	
05-09-2010 21.00	1360	30600	855	2690	4215	Marcia normale	
05-09-2010 22.00	1333	30600	1053	3187	4187	Marcia normale	
05-09-2010 23.00	1331	30500	1426	3272	4193	Marcia normale	
06-09-2010 00.00	1378	30700	1243	3154	4208	Marcia normale	
06-09-2010 01.00	1362	31200	1106	2592	4212	Marcia normale	
06-09-2010 02.00	1338	30400	1085	2465	4245	Marcia normale	
06-09-2010 03.00	1380	30000	1456	2915	4266	Marcia normale	
06-09-2010 04.00	1375	30100	1968	3237	4238	Marcia normale	
06-09-2010 05.00	1332	30600	1771	3291	4168	Marcia normale	
06-09-2010 06.00	1353	30800	1552	2992	4106	Marcia normale	
						Rendimento (%)	99,8
Data/Ora	Concentr.SO2 (mg/Nm3)	Portata fumi (Nm3/h)	ZOLFO-2 (kg/h)	ZOLFO-3 (kg/h)	ZOLFO-4 (kg/h)	Stato impianto	
06-09-2010 07.00	1456	30900	1406	2579	4111	Marcia normale	
06-09-2010 08.00	1378	31600	1251	2520	4182	Marcia normale	
06-09-2010 09.00	1357	31400	1197	2950	4309	Marcia normale	
06-09-2010 10.00	1349	31500	1214	3263	4429	Marcia normale	
06-09-2010 11.00	1372	31800	1221	3267	4487	Marcia normale	
06-09-2010 12.00	1374	31600	1201	2981	4502	Marcia normale	
06-09-2010 13.00	1368	31500	1125	2675	4456	Marcia normale	
06-09-2010 14.00	1361	31600	1090	2643	4400	Marcia normale	
06-09-2010 15.00	1346	31600	1372	2850	4360	Marcia normale	
06-09-2010 16.00	1394	30900	1832	3153	4363	Marcia normale	
06-09-2010 17.00	1445	30500	1758	3231	4386	Marcia normale	
06-09-2010 18.00	1394	30800	1599	3185	4349	Marcia normale	
06-09-2010 19.00	1466	30700	1408	2651	4282	Marcia normale	
06-09-2010 20.00	1512	30300	1248	2502	4244	Marcia normale	
06-09-2010 21.00	1511	29900	1156	2643	4231	Marcia normale	
06-09-2010 22.00	1540	29600	1058	3052	4172	Marcia normale	
06-09-2010 23.00	1518	29200	1027	3080	4045	Marcia normale	
07-09-2010 00.00	1529	28900	1009	2823	3901	Marcia normale	
07-09-2010 01.00	1525	28800	952	2483	3782	Marcia normale	
07-09-2010 02.00	1510	28800	671	2451	3722	Marcia normale	

07-09-2010 03.00	1503	28700	670	2560	3726	Marcia normale	
07-09-2010 04.00	1586	28300	903	2919	3807	Marcia normale	
07-09-2010 05.00	2010	28600	978	3041	3898	Marcia normale	
07-09-2010 06.00	1484	29200	1146	3171	3960	Marcia normale	
						Rendimento (%)	99,7
Data/Ora	Concentr.SO2 (mg/Nm3)	Portata fumi (Nm3/h)	ZOLFO-2 (kg/h)	ZOLFO-3 (kg/h)	ZOLFO-4 (kg/h)	Stato impianto	
07-09-2010 07.00	1680	28700	946	2769	4030	Marcia normale	
07-09-2010 08.00	1824	29000	1664	2349	4066	Marcia normale	
07-09-2010 09.00	1665	29200	1447	2337	4052	Marcia normale	
07-09-2010 10.00	1503	29800	1339	2555	3971	Marcia normale	
07-09-2010 11.00	1488	29900	1273	2947	3942	Marcia normale	
07-09-2010 12.00	1526	29300	1221	2984	3987	Marcia normale	
07-09-2010 13.00	1432	29400	1200	2863	4078	Marcia normale	
07-09-2010 14.00	1386	29400	1808	2535	4148	Marcia normale	
07-09-2010 15.00	1774	29300	2279	2504	4187	Marcia normale	
07-09-2010 16.00	1764	29300	1903	2506	4182	Marcia normale	
07-09-2010 17.00	1777	29600	1766	2837	4134	Marcia normale	
07-09-2010 18.00	1791	29800	1749	3123	4099	Marcia normale	
07-09-2010 19.00	1801	30400	1695	3137	4089	Marcia normale	
07-09-2010 20.00	1819	30200	1678	2890	4128	Marcia normale	
07-09-2010 21.00	1859	29600	1686	2637	4213	Marcia normale	
07-09-2010 22.00	1812	29600	1692	2631	4236	Marcia normale	
07-09-2010 23.00	1955	29800	1692	2690	4188	Marcia normale	
08-09-2010 00.00	2144	30200	1692	3014	4121	Marcia normale	
08-09-2010 01.00	2176	29700	1691	3020	4076	Marcia normale	
08-09-2010 02.00	2221	30000	1689	3009	4069	Marcia normale	
08-09-2010 03.00	2231	30500	1688	2899	4107	Marcia normale	
08-09-2010 04.00	2044	30600	1687	2685	4181	Marcia normale	
08-09-2010 05.00	2112	30400	1089	2682	4271	Marcia normale	
08-09-2010 06.00	2098	29700	788	2771	4336	Marcia normale	
						Rendimento (%)	99,7
Data/Ora	Concentr.SO2 (mg/Nm3)	Portata fumi (Nm3/h)	ZOLFO-2 (kg/h)	ZOLFO-3 (kg/h)	ZOLFO-4 (kg/h)	Stato impianto	
08-09-2010 07.00	2266	29200	669	3103	4298	Marcia normale	
08-09-2010 08.00	2184	29600	649	3109	4171	Marcia normale	
08-09-2010 09.00	2154	29200	882	2987	4057	Marcia normale	
08-09-2010 10.00	2064	29200	723	2702	3995	Marcia normale	
08-09-2010 11.00	2141	29700	577	2543	4005	Marcia normale	
08-09-2010 12.00	2368	29900	513	2836	4072	Marcia normale	
08-09-2010 13.00	0	30600	499	3112	4221	Fermata/Avviam	
08-09-2010 14.00	0	0	485	3111	4465	Fermata/Avviam	
08-09-2010 15.00	0	0	487	2915	4793	Fermata/Avviam	
08-09-2010 16.00	0	32900	486	2693	5126	Fermata/Avviam	
08-09-2010 17.00	2122	32800	1190	2600	5377	Marcia normale	
08-09-2010 18.00	2088	33100	1755	2746	5447	Marcia normale	
08-09-2010 19.00	1909	33200	1502	3162	5351	Marcia normale	
08-09-2010 20.00	1845	33000	1318	3201	5186	Marcia normale	
08-09-2010 21.00	1880	32400	1223	3202	5036	Marcia normale	
08-09-2010 22.00	1868	33400	2115	2926	4950	Marcia normale	
08-09-2010 23.00	1796	33600	2098	2697	4962	Marcia normale	
09-09-2010 00.00	1844	33700	2130	2705	5119	Marcia normale	
09-09-2010 01.00	1884	33700	2130	2947	5306	Marcia normale	
09-09-2010 02.00	1944	33800	2076	3292	5405	Marcia normale	
09-09-2010 03.00	1851	33700	1971	3295	5419	Marcia normale	
09-09-2010 04.00	2795	33000	1968	3281	5343	Marcia normale	
09-09-2010 05.00	2693	32900	1955	2952	5278	Marcia normale	
09-09-2010 06.00	1816	32800	1952	2655	5265	Marcia normale	
						Rendimento (%)	99,6
Data/Ora	Concentr.SO2 (mg/Nm3)	Portata fumi (Nm3/h)	ZOLFO-2 (kg/h)	ZOLFO-3 (kg/h)	ZOLFO-4 (kg/h)	Stato impianto	
09-09-2010 07.00	1942	32000	2295	2605	5276	Marcia normale	
09-09-2010 08.00	1865	32700	2108	2775	5307	Marcia normale	
09-09-2010 09.00	1859	32800	1858	3092	5351	Marcia normale	
09-09-2010 10.00	1793	32800	1715	3200	5350	Marcia normale	
09-09-2010 11.00	1843	33000	1585	3192	5316	Marcia normale	
09-09-2010 12.00	1782	32900	1505	2944	5307	Marcia normale	
09-09-2010 13.00	1943	33000	1425	2690	5307	Marcia normale	
09-09-2010 14.00	1930	32900	1338	2576	5341	Marcia normale	
09-09-2010 15.00	1928	32900	1260	2585	5349	Marcia normale	
09-09-2010 16.00	1830	33600	1260	2912	5284	Marcia normale	
09-09-2010 17.00	1918	33000	1142	3147	5193	Marcia normale	
09-09-2010 18.00	1912	32400	1057	3172	5136	Marcia normale	
09-09-2010 19.00	1864	32500	1829	2984	5118	Marcia normale	
09-09-2010 20.00	1828	32700	2122	2600	5070	Marcia normale	
09-09-2010 21.00	1920	33000	2036	2578	5025	Marcia normale	
09-09-2010 22.00	1852	32900	1877	2681	5037	Marcia normale	
09-09-2010 23.00	1758	32600	1876	3203	5100	Marcia normale	
10-09-2010 00.00	1736	33100	1914	3217	5186	Marcia normale	
10-09-2010 01.00	1778	32900	1927	3183	5262	Marcia normale	
10-09-2010 02.00	1740	33200	1925	2665	5307	Marcia normale	

10-09-2010 03.00	1887	33100	1925	2543	5317	Marcia normale	
10-09-2010 04.00	1849	33300	1924	2637	5320	Marcia normale	
10-09-2010 05.00	1982	33300	1923	3145	5313	Marcia normale	
10-09-2010 06.00	1805	32700	1917	3257	5311	Marcia normale	
						Rendimento (%)	99,7
Data/Ora	Concentr.SO2 (mg/Nm3)	Portata fumi (Nm3/h)	ZOLFO-2 (kg/h)	ZOLFO-3 (kg/h)	ZOLFO-4 (kg/h)	Stato impianto	
10-09-2010 07.00	2004	30100	1834	3179	5295	Marcia normale	
10-09-2010 08.00	1878	32000	1804	2648	5236	Marcia normale	
10-09-2010 09.00	1738	32200	1800	2531	5114	Marcia normale	
10-09-2010 10.00	1782	32600	1800	2713	5009	Marcia normale	
10-09-2010 11.00	1678	33500	1938	3116	4985	Marcia normale	
10-09-2010 12.00	1766	34100	1645	3232	5085	Marcia normale	
10-09-2010 13.00	2126	33900	1327	2872	5312	Marcia normale	
10-09-2010 14.00	1743	33200	1125	2459	5547	Marcia normale	
10-09-2010 15.00	1828	32800	1263	2432	5641	Marcia normale	
10-09-2010 16.00	1833	33100	1351	2889	5498	Marcia normale	
10-09-2010 17.00	2004	32200	1169	3167	5193	Marcia normale	
10-09-2010 18.00	2118	31900	1486	3097	4802	Marcia normale	
10-09-2010 19.00	2100	31400	1695	2601	4474	Marcia normale	
10-09-2010 20.00	2046	31800	1580	2512	4368	Marcia normale	
10-09-2010 21.00	2144	31700	1499	2495	4472	Marcia normale	
10-09-2010 22.00	2239	31400	1435	2793	4725	Marcia normale	
10-09-2010 23.00	2313	31300	1345	2993	4966	Marcia normale	
11-09-2010 00.00	2470	30700	1288	2991	5062	Marcia normale	
11-09-2010 01.00	2279	31000	1230	2653	5005	Marcia normale	
11-09-2010 02.00	2344	30500	1190	2447	4791	Marcia normale	
11-09-2010 03.00	2353	30400	1169	2449	4503	Marcia normale	
11-09-2010 04.00	2337	30100	1158	2727	4276	Marcia normale	
11-09-2010 05.00	2271	29400	1152	2862	4171	Marcia normale	
11-09-2010 06.00	2072	29100	1140	2861	4208	Marcia normale	
						Rendimento (%)	99,6
Data/Ora	Concentr.SO2 (mg/Nm3)	Portata fumi (Nm3/h)	ZOLFO-2 (kg/h)	ZOLFO-3 (kg/h)	ZOLFO-4 (kg/h)	Stato impianto	
11-09-2010 07.00	2252	28900	1606	2703	4330	Marcia normale	
11-09-2010 08.00	2080	29200	1500	2492	4442	Marcia normale	
11-09-2010 09.00	2113	29300	1364	2478	4496	Marcia normale	
11-09-2010 10.00	2073	29500	1325	2601	4455	Marcia normale	
11-09-2010 11.00	2096	30000	2103	2830	4353	Marcia normale	
11-09-2010 12.00	2069	30900	1856	2897	4258	Marcia normale	
11-09-2010 13.00	2271	31200	1600	2640	4285	Marcia normale	
11-09-2010 14.00	2084	31500	1640	2360	4423	Marcia normale	
11-09-2010 15.00	2054	31500	1358	2361	4616	Marcia normale	
11-09-2010 16.00	2065	31500	1206	2780	4779	Marcia normale	
11-09-2010 17.00	2036	31800	1069	3064	4845	Marcia normale	
11-09-2010 18.00	2016	31600	1194	3007	4802	Marcia normale	
11-09-2010 19.00	1994	31400	1628	2588	4678	Marcia normale	
11-09-2010 20.00	1986	31300	1506	2442	4542	Marcia normale	
11-09-2010 21.00	2009	31100	1455	2470	4460	Marcia normale	
11-09-2010 22.00	2033	31000	1351	2979	4448	Marcia normale	
11-09-2010 23.00	2069	30900	1236	3118	4495	Marcia normale	
12-09-2010 00.00	2083	31000	1169	2923	4553	Marcia normale	
12-09-2010 01.00	2186	30800	1148	2327	4582	Marcia normale	
12-09-2010 02.00	2189	30400	1264	2289	4587	Marcia normale	
12-09-2010 03.00	2093	29800	1957	2646	4533	Marcia normale	
12-09-2010 04.00	2248	29500	1740	3044	4392	Marcia normale	
12-09-2010 05.00	2171	29500	1547	3142	4165	Marcia normale	
12-09-2010 06.00	2080	29400	1456	3103	3954	Marcia normale	
						Rendimento (%)	99,6
Data/Ora	Concentr.SO2 (mg/Nm3)	Portata fumi (Nm3/h)	ZOLFO-2 (kg/h)	ZOLFO-3 (kg/h)	ZOLFO-4 (kg/h)	Stato impianto	
12-09-2010 07.00	2126	28800	1426	2778	3856	Marcia normale	
12-09-2010 08.00	2122	29100	1413	2596	3875	Marcia normale	
12-09-2010 09.00	2122	29300	1394	2584	3989	Marcia normale	
12-09-2010 10.00	2159	29600	1285	2853	4125	Marcia normale	
12-09-2010 11.00	2185	30600	1480	3059	4221	Marcia normale	
12-09-2010 12.00	2150	31400	1833	3064	4281	Marcia normale	
12-09-2010 13.00	2003	31500	1744	2640	4373	Marcia normale	
12-09-2010 14.00	1942	31500	1635	2362	4483	Marcia normale	
12-09-2010 15.00	1989	31500	1569	2532	4573	Marcia normale	
12-09-2010 16.00	1993	31500	1535	3087	4595	Marcia normale	
12-09-2010 17.00	1991	31300	1506	3127	4565	Marcia normale	
12-09-2010 18.00	2000	31100	1506	3120	4480	Marcia normale	
12-09-2010 19.00	1982	31200	1503	2915	4386	Marcia normale	
12-09-2010 20.00	2017	30900	1502	2602	4333	Marcia normale	
12-09-2010 21.00	2059	31000	1509	2601	4317	Marcia normale	
12-09-2010 22.00	2018	31400	1506	2705	4335	Marcia normale	
12-09-2010 23.00	1992	31300	1482	3055	4378	Marcia normale	
13-09-2010 00.00	2043	31000	1483	3086	4412	Marcia normale	
13-09-2010 01.00	1996	30800	1485	3032	4416	Marcia normale	
13-09-2010 02.00	2037	31200	1483	2600	4364	Marcia normale	

13-09-2010 03.00	2071	30800	1479	2544	4308	Marcia normale	
13-09-2010 04.00	2058	30700	1481	2587	4264	Marcia normale	
13-09-2010 05.00	2006	30700	1482	3021	4262	Marcia normale	
13-09-2010 06.00	1982	31100	1387	3124	4256	Marcia normale	
						Rendimento (%)	99,6
Data/Ora	Concentr.SO2 (mg/Nm3)	Portata fumi (Nm3/h)	ZOLFO-2 (kg/h)	ZOLFO-3 (kg/h)	ZOLFO-4 (kg/h)	Stato impianto	
13-09-2010 07.00	1950	30500	1374	3025	4266	Marcia normale	
13-09-2010 08.00	1901	30900	1377	2709	4288	Marcia normale	
13-09-2010 09.00	1911	31000	1375	2575	4300	Marcia normale	
13-09-2010 10.00	1894	31200	1376	2589	4304	Marcia normale	
13-09-2010 11.00	1947	31300	1373	2951	4294	Marcia normale	
13-09-2010 12.00	1976	31600	1372	3134	4283	Marcia normale	
13-09-2010 13.00	2015	31500	1371	2898	4289	Marcia normale	
13-09-2010 14.00	2210	30800	1370	2390	4325	Marcia normale	
13-09-2010 15.00	2292	30500	1373	2444	4341	Marcia normale	
13-09-2010 16.00	2662	31100	1371	2973	4325	Marcia normale	
13-09-2010 17.00	2579	31300	1367	3096	4280	Marcia normale	
13-09-2010 18.00	2503	31500	1331	3095	4243	Marcia normale	
13-09-2010 19.00	2358	32600	1306	2927	4233	Marcia normale	
13-09-2010 20.00	2270	32200	1289	2581	4286	Marcia normale	
13-09-2010 21.00	2245	32000	1289	2577	4351	Marcia normale	
13-09-2010 22.00	2273	31400	1284	2899	4418	Marcia normale	
13-09-2010 23.00	2555	31500	1289	3140	4439	Marcia normale	
14-09-2010 00.00	2830	31700	1290	3172	4431	Marcia normale	
14-09-2010 01.00	2905	31400	1291	3159	4415	Marcia normale	
14-09-2010 02.00	3191	31500	1291	2866	4392	Marcia normale	
14-09-2010 03.00	3094	31400	1289	2697	4371	Marcia normale	
14-09-2010 04.00	2848	31200	1288	2704	4378	Marcia normale	
14-09-2010 05.00	2253	31500	1290	3068	4412	Marcia normale	
14-09-2010 06.00	2213	31400	1287	3194	4438	Marcia normale	
						Rendimento (%)	99,6
Data/Ora	Concentr.SO2 (mg/Nm3)	Portata fumi (Nm3/h)	ZOLFO-2 (kg/h)	ZOLFO-3 (kg/h)	ZOLFO-4 (kg/h)	Stato impianto	
14-09-2010 07.00	2207	30500	1287	3189	4445	Marcia normale	
14-09-2010 08.00	2070	30700	1393	3111	4392	Marcia normale	
14-09-2010 09.00	2062	31000	1810	2786	4298	Marcia normale	
14-09-2010 10.00	2085	31800	1457	2666	4221	Marcia normale	
14-09-2010 11.00	2074	32000	1301	2660	4267	Marcia normale	
14-09-2010 12.00	2082	32100	1220	2873	4502	Marcia normale	
14-09-2010 13.00	2190	32200	1165	3025	4806	Marcia normale	
14-09-2010 14.00	0	31900	1150	2718	5070	Marcia normale	
14-09-2010 15.00	2222	32200	1124	2493	5212	Marcia normale	
14-09-2010 16.00	2266	32200	1037	2632	5187	Marcia normale	
14-09-2010 17.00	2264	32000	1036	3022	5050	Marcia normale	
14-09-2010 18.00	2355	31800	1025	3095	4863	Marcia normale	
14-09-2010 19.00	2344	31600	2106	2961	4722	Marcia normale	
14-09-2010 20.00	2364	31600	2088	2611	4672	Marcia normale	
14-09-2010 21.00	2398	31700	2022	2590	4739	Marcia normale	
14-09-2010 22.00	2298	31500	1950	2591	4864	Marcia normale	
14-09-2010 23.00	3630	31200	1005	2668	4960	Marcia normale	
15-09-2010 00.00	3671	30900	737	2915	4970	Marcia normale	
15-09-2010 01.00	3701	30500	662	3005	4893	Marcia normale	
15-09-2010 02.00	3739	30300	621	2938	4778	Marcia normale	
15-09-2010 03.00	3939	30200	600	2556	4624	Marcia normale	
15-09-2010 04.00	3989	30200	566	2446	4512	Marcia normale	
15-09-2010 05.00	3566	29800	524	2455	4483	Marcia normale	
15-09-2010 06.00	3496	29800	768	2832	4538	Marcia normale	
						Rendimento (%)	99,5
Data/Ora	Concentr.SO2 (mg/Nm3)	Portata fumi (Nm3/h)	ZOLFO-2 (kg/h)	ZOLFO-3 (kg/h)	ZOLFO-4 (kg/h)	Stato impianto	
15-09-2010 07.00	3386	29500	1146	2984	4632	Marcia normale	
15-09-2010 08.00	2973	29700	1436	2965	4704	Marcia normale	
15-09-2010 09.00	2197	29900	1433	2578	4732	Marcia normale	
15-09-2010 10.00	1911	29700	1244	2427	4742	Marcia normale	
15-09-2010 11.00	1936	30300	1786	2426	4717	Marcia normale	
15-09-2010 12.00	1910	31700	1994	2605	4673	Marcia normale	
15-09-2010 13.00	1870	31500	1618	2708	4715	Marcia normale	
15-09-2010 14.00	1871	31500	1313	711	4824	Marcia normale	
15-09-2010 15.00	2204	31300	896	254	4932	Marcia normale	
15-09-2010 16.00	2797	30800	726	13	5006	Marcia normale	
15-09-2010 17.00	3156	30600	663	366	5125	Marcia normale	
15-09-2010 18.00	2961	30400	554	30	5356	Marcia normale	
15-09-2010 19.00	2189	30700	492	2329	5579	Marcia normale	
15-09-2010 20.00	2067	30900	432	3517	5656	Marcia normale	
15-09-2010 21.00	2036	30800	577	2966	5545	Marcia normale	
15-09-2010 22.00	1975	30900	1528	2865	5305	Marcia normale	
15-09-2010 23.00	1907	31000	1381	3849	5080	Marcia normale	
16-09-2010 00.00	1899	31000	1234	3800	5002	Marcia normale	
16-09-2010 01.00	1967	31100	1124	3777	5095	Marcia normale	
16-09-2010 02.00	1987	31200	1061	3769	5289	Marcia normale	

16-09-2010 03.00	2140	31200	1021	3751	5480	Marcia normale	
16-09-2010 04.00	2081	31200	1594	3720	5579	Marcia normale	
16-09-2010 05.00	2105	31200	1433	2686	5558	Marcia normale	
16-09-2010 06.00	1850	30700	1448	2402	5423	Marcia normale	
						Rendimento (%)	99,6
Data/Ora	Concentr.SO2 (mg/Nm3)	Portata fumi (Nm3/h)	ZOLFO-2 (kg/h)	ZOLFO-3 (kg/h)	ZOLFO-4 (kg/h)	Stato impianto	
16-09-2010 07.00	1918	30500	1284	2355	5265	Marcia normale	
16-09-2010 08.00	1830	30700	1166	2311	5172	Marcia normale	
16-09-2010 09.00	1902	30600	1070	1944	5190	Marcia normale	
16-09-2010 10.00	2068	30500	1051	2063	5264	Marcia normale	
16-09-2010 11.00	2410	31000	1455	1997	5341	Marcia normale	
16-09-2010 12.00	2402	30600	1534	1957	5411	Marcia normale	
16-09-2010 13.00	2309	30800	1273	1923	5454	Marcia normale	
16-09-2010 14.00	2048	30900	1203	1900	5455	Marcia normale	
16-09-2010 15.00	2028	30800	952	1893	5417	Marcia normale	
16-09-2010 16.00	1979	30800	804	2429	5373	Marcia normale	
16-09-2010 17.00	2024	30800	739	3581	5348	Marcia normale	
16-09-2010 18.00	2025	30500	679	3135	5353	Marcia normale	
16-09-2010 19.00	1993	30600	522	2763	5356	Marcia normale	
16-09-2010 20.00	2061	30500	429	2510	5349	Marcia normale	
16-09-2010 21.00	2038	30100	404	2388	5343	Marcia normale	
16-09-2010 22.00	2081	30100	910	2277	5289	Marcia normale	
16-09-2010 23.00	2065	30100	1260	2150	5162	Marcia normale	
17-09-2010 00.00	2087	30200	1066	2012	5055	Marcia normale	
17-09-2010 01.00	2129	30300	863	1881	5042	Marcia normale	
17-09-2010 02.00	2100	30900	772	1826	5126	Marcia normale	
17-09-2010 03.00	2120	31000	1006	1799	5268	Marcia normale	
17-09-2010 04.00	2257	30100	1438	1793	5392	Marcia normale	
17-09-2010 05.00	2355	30100	1271	2247	5393	Marcia normale	
17-09-2010 06.00	2171	30700	1163	2475	5259	Marcia normale	
						Rendimento (%)	99,6
Data/Ora	Concentr.SO2 (mg/Nm3)	Portata fumi (Nm3/h)	ZOLFO-2 (kg/h)	ZOLFO-3 (kg/h)	ZOLFO-4 (kg/h)	Stato impianto	
17-09-2010 07.00	2035	30900	988	2453	5095	Marcia normale	
17-09-2010 08.00	1996	31300	1468	2159	5032	Marcia normale	
17-09-2010 09.00	1969	31500	1844	1959	5119	Marcia normale	
17-09-2010 10.00	1951	31300	1720	1930	5292	Marcia normale	
17-09-2010 11.00	1968	31500	1635	1918	5428	Marcia normale	
17-09-2010 12.00	1958	30800	1592	2279	5468	Marcia normale	
17-09-2010 13.00	1975	30200	2057	2416	5403	Marcia normale	
17-09-2010 14.00	1996	30200	2012	2398	5281	Marcia normale	
17-09-2010 15.00	2059	30800	1526	2149	5151	Marcia normale	
17-09-2010 16.00	2026	30800	1211	1965	5070	Marcia normale	
17-09-2010 17.00	2024	30900	950	1935	5089	Marcia normale	
17-09-2010 18.00	1942	30900	864	1928	5195	Marcia normale	
17-09-2010 19.00	1970	31000	778	1994	5326	Marcia normale	
17-09-2010 20.00	1999	30800	668	2466	5409	Marcia normale	
17-09-2010 21.00	2023	30600	622	2566	5395	Marcia normale	
17-09-2010 22.00	2006	30700	585	2485	5277	Marcia normale	
17-09-2010 23.00	2001	30700	578	2049	5114	Marcia normale	
18-09-2010 00.00	2013	30700	573	1911	5010	Marcia normale	
18-09-2010 01.00	2024	30700	570	1881	5009	Marcia normale	
18-09-2010 02.00	1967	30800	561	1932	5088	Marcia normale	
18-09-2010 03.00	1997	30700	552	2425	5205	Marcia normale	
18-09-2010 04.00	2622	31000	527	2586	5315	Marcia normale	
18-09-2010 05.00	2669	31700	427	2452	5350	Marcia normale	
18-09-2010 06.00	2091	31700	347	1978	5278	Marcia normale	
						Rendimento (%)	99,6
Data/Ora	Concentr.SO2 (mg/Nm3)	Portata fumi (Nm3/h)	ZOLFO-2 (kg/h)	ZOLFO-3 (kg/h)	ZOLFO-4 (kg/h)	Stato impianto	
18-09-2010 07.00	2162	31100	797	1877	5257	Marcia normale	
18-09-2010 08.00	2182	31400	1510	1960	5295	Marcia normale	
18-09-2010 09.00	2147	31500	1305	2387	5341	Marcia normale	
18-09-2010 10.00	1956	31600	1253	2451	5371	Marcia normale	
18-09-2010 11.00	1972	31700	1206	2434	5385	Marcia normale	
18-09-2010 12.00	2020	31700	1217	2152	5379	Marcia normale	
18-09-2010 13.00	2126	31700	1195	2010	5373	Marcia normale	
18-09-2010 14.00	2155	31400	1158	1979	5350	Marcia normale	
18-09-2010 15.00	2181	31100	1131	2029	5289	Marcia normale	
18-09-2010 16.00	2525	28300	1118	2310	5213	Marcia normale	
18-09-2010 17.00	2714	28700	976	2653	5128	Marcia normale	
18-09-2010 18.00	2751	28500	704	2740	4933	Marcia normale	
18-09-2010 19.00	2692	28500	438	2575	4682	Marcia normale	
18-09-2010 20.00	2798	28400	336	2016	4535	Marcia normale	
18-09-2010 21.00	2713	28400	1371	1918	4548	Marcia normale	
18-09-2010 22.00	2453	28700	1423	1937	4678	Marcia normale	
18-09-2010 23.00	2220	29200	1515	2395	4849	Marcia normale	
19-09-2010 00.00	2372	29500	1702	2519	5009	Marcia normale	
19-09-2010 01.00	2498	30000	1553	2399	5086	Marcia normale	
19-09-2010 02.00	2429	31000	1389	2016	5073	Marcia normale	

19-09-2010 03.00	2338	31200	1282	1957	5047	Marcia normale	
19-09-2010 04.00	2369	31200	1074	1920	5088	Marcia normale	
19-09-2010 05.00	2243	31200	951	1911	5186	Marcia normale	
19-09-2010 06.00	2323	31300	904	1907	5277	Marcia normale	
						Rendimento (%)	99,6
Data/Ora	Concentr.SO2 (mg/Nm3)	Portata fumi (Nm3/h)	ZOLFO-2 (kg/h)	ZOLFO-3 (kg/h)	ZOLFO-4 (kg/h)	Stato impianto	
19-09-2010 07.00	2363	31000	896	2050	5320	Marcia normale	
19-09-2010 08.00	2373	31200	1080	2426	5312	Marcia normale	
19-09-2010 09.00	2323	31200	1634	2576	5248	Marcia normale	
19-09-2010 10.00	2271	31400	1599	2685	5178	Marcia normale	
19-09-2010 11.00	2273	31500	1765	2140	5136	Marcia normale	
19-09-2010 12.00	2302	31400	1684	1841	5153	Marcia normale	
19-09-2010 13.00	2381	31900	1638	1752	5256	Marcia normale	
19-09-2010 14.00	2437	32000	1636	1738	5380	Marcia normale	
19-09-2010 15.00	2298	32100	1336	2491	5489	Marcia normale	
19-09-2010 16.00	2275	32300	980	2671	5542	Marcia normale	
19-09-2010 17.00	2247	32300	835	2679	5565	Marcia normale	
19-09-2010 18.00	2128	32300	759	2677	5592	Marcia normale	
19-09-2010 19.00	2000	32300	937	2598	5591	Marcia normale	
19-09-2010 20.00	2012	32400	661	2243	5567	Marcia normale	
19-09-2010 21.00	2012	32400	460	2145	5531	Marcia normale	
19-09-2010 22.00	2061	32400	1125	2250	5535	Marcia normale	
19-09-2010 23.00	2085	32500	995	2568	5570	Marcia normale	
20-09-2010 00.00	2074	32400	1012	2659	5609	Marcia normale	
20-09-2010 01.00	2101	32300	1284	2673	5642	Marcia normale	
20-09-2010 02.00	2107	32200	1128	2563	5634	Marcia normale	
20-09-2010 03.00	2098	32200	1090	2216	5597	Marcia normale	
20-09-2010 04.00	2061	32500	1246	2060	5539	Marcia normale	
20-09-2010 05.00	2003	32800	1154	2050	5515	Marcia normale	
20-09-2010 06.00	2030	32400	1125	2583	5551	Marcia normale	
						Rendimento (%)	99,6
Data/Ora	Concentr.SO2 (mg/Nm3)	Portata fumi (Nm3/h)	ZOLFO-2 (kg/h)	ZOLFO-3 (kg/h)	ZOLFO-4 (kg/h)	Stato impianto	
20-09-2010 07.00	2053	31900	1140	2718	5610	Marcia normale	
20-09-2010 08.00	2014	32400	1145	2727	5667	Marcia normale	
20-09-2010 09.00	2004	32500	1145	2711	5718	Marcia normale	
20-09-2010 10.00	2001	32500	1146	2435	5701	Marcia normale	
20-09-2010 11.00	2153	32800	1088	2287	5635	Marcia normale	
20-09-2010 12.00	2213	33300	914	2295	5565	Marcia normale	
20-09-2010 13.00	2380	33200	1335	2482	5535	Marcia normale	
20-09-2010 14.00	2429	33000	1841	2592	5511	Marcia normale	
20-09-2010 15.00	2562	32800	1499	2658	5461	Marcia normale	
20-09-2010 16.00	2532	32900	1398	2739	5430	Marcia normale	
20-09-2010 17.00	2499	32900	1323	2803	5422	Marcia normale	
20-09-2010 18.00	2582	32600	1278	2863	5450	Marcia normale	
20-09-2010 19.00	2556	32400	1207	2947	5460	Marcia normale	
20-09-2010 20.00	2519	32400	927	2954	5401	Marcia normale	
20-09-2010 21.00	2426	32400	865	2902	5287	Marcia normale	
20-09-2010 22.00	2088	32400	817	2535	5212	Marcia normale	
20-09-2010 23.00	2093	32400	789	2462	5211	Marcia normale	
21-09-2010 00.00	2028	32600	749	2509	5278	Marcia normale	
21-09-2010 01.00	2356	32700	722	2946	5398	Marcia normale	
21-09-2010 02.00	3361	33100	708	2989	5525	Marcia normale	
21-09-2010 03.00	2059	33100	708	2927	5609	Marcia normale	
21-09-2010 04.00	2047	33000	1028	2716	5602	Marcia normale	
21-09-2010 05.00	2020	32600	1003	2526	5509	Marcia normale	
21-09-2010 06.00	2053	32600	973	2650	5367	Marcia normale	
						Rendimento (%)	99,6
Data/Ora	Concentr.SO2 (mg/Nm3)	Portata fumi (Nm3/h)	ZOLFO-2 (kg/h)	ZOLFO-3 (kg/h)	ZOLFO-4 (kg/h)	Stato impianto	
21-09-2010 07.00	2051	32300	933	2940	5244	Marcia normale	
21-09-2010 08.00	2039	32800	879	2387	5217	Marcia normale	
21-09-2010 09.00	2045	33300	866	2490	5261	Marcia normale	
21-09-2010 10.00	2103	33500	866	2723	5402	Marcia normale	
21-09-2010 11.00	2120	33600	1294	2943	5600	Marcia normale	
21-09-2010 12.00	2038	33700	1298	2974	5776	Marcia normale	
21-09-2010 13.00	2054	33700	1243	2821	5847	Marcia normale	
21-09-2010 14.00	2057	33500	1217	2354	5820	Marcia normale	
21-09-2010 15.00	2124	33500	1471	2310	5735	Marcia normale	
21-09-2010 16.00	2167	33500	1242	2787	5643	Marcia normale	
21-09-2010 17.00	2160	33300	1184	2997	5593	Marcia normale	
21-09-2010 18.00	2241	33400	1137	2995	5541	Marcia normale	
21-09-2010 19.00	2312	33300	1052	2975	5530	Marcia normale	
21-09-2010 20.00	2469	33200	1321	2633	5541	Marcia normale	
21-09-2010 21.00	2602	33100	1595	2318	5514	Marcia normale	
21-09-2010 22.00	2129	32800	1253	2341	5435	Marcia normale	
21-09-2010 23.00	2084	32800	1120	2805	5355	Marcia normale	
22-09-2010 00.00	2065	32300	1034	2915	5299	Marcia normale	
22-09-2010 01.00	1975	32200	992	2906	5283	Marcia normale	
22-09-2010 02.00	1998	31900	977	2625	5332	Marcia normale	

22-09-2010 03.00	1985	31800	954	2422	5425	Marcia normale	
22-09-2010 04.00	1985	31900	948	2145	5519	Marcia normale	
22-09-2010 05.00	1992	31900	943	2331	5543	Marcia normale	
22-09-2010 06.00	2007	32000	943	2810	5493	Marcia normale	
						Rendimento (%)	99,6
Data/Ora	Concentr.SO2 (mg/Nm3)	Portata fumi (Nm3/h)	ZOLFO-2 (kg/h)	ZOLFO-3 (kg/h)	ZOLFO-4 (kg/h)	Stato impianto	
22-09-2010 07.00	2086	31500	942	2812	5398	Marcia normale	
22-09-2010 08.00	2091	32200	936	2717	5323	Marcia normale	
22-09-2010 09.00	2104	32500	930	2401	5311	Marcia normale	
22-09-2010 10.00	2172	32800	931	2328	5353	Marcia normale	
22-09-2010 11.00	2125	32900	1430	2329	5422	Marcia normale	
22-09-2010 12.00	2163	32900	1634	2549	5487	Marcia normale	
22-09-2010 13.00	2132	32800	1604	2621	5523	Marcia normale	
22-09-2010 14.00	2164	33000	1566	2565	5537	Marcia normale	
22-09-2010 15.00	2287	33100	1546	2425	5500	Marcia normale	
22-09-2010 16.00	2347	33100	1523	2426	5425	Marcia normale	
22-09-2010 17.00	2242	33000	1299	2433	5354	Marcia normale	
22-09-2010 18.00	2220	32900	1192	2736	5326	Marcia normale	
22-09-2010 19.00	2201	32900	1111	2906	5346	Marcia normale	
22-09-2010 20.00	2364	33000	1029	2894	5397	Marcia normale	
22-09-2010 21.00	2372	32900	952	2550	5457	Marcia normale	
22-09-2010 22.00	2188	32800	926	2371	5497	Marcia normale	
22-09-2010 23.00	1972	32900	888	2367	5507	Marcia normale	
23-09-2010 00.00	1946	32800	858	2592	5491	Marcia normale	
23-09-2010 01.00	2004	32000	846	2823	5459	Marcia normale	
23-09-2010 02.00	2018	32300	839	2951	5421	Marcia normale	
23-09-2010 03.00	2055	32200	792	2702	5353	Marcia normale	
23-09-2010 04.00	2243	32100	776	2293	5305	Marcia normale	
23-09-2010 05.00	2120	32300	762	2179	5291	Marcia normale	
23-09-2010 06.00	2099	32400	1378	2783	5338	Marcia normale	
						Rendimento (%)	99,6
Data/Ora	Concentr.SO2 (mg/Nm3)	Portata fumi (Nm3/h)	ZOLFO-2 (kg/h)	ZOLFO-3 (kg/h)	ZOLFO-4 (kg/h)	Stato impianto	
23-09-2010 07.00	2254	32200	1280	2839	5389	Marcia normale	
23-09-2010 08.00	2224	32700	1211	2837	5418	Marcia normale	
23-09-2010 09.00	2402	32700	1170	2513	5448	Marcia normale	
23-09-2010 10.00	2441	33200	1168	2345	5502	Marcia normale	
23-09-2010 11.00	2648	33300	1540	2331	5551	Marcia normale	
23-09-2010 12.00	2184	33500	1588	2579	5565	Marcia normale	
23-09-2010 13.00	2119	33500	1460	2703	5547	Marcia normale	
23-09-2010 14.00	2205	33500	1285	2693	5512	Marcia normale	
23-09-2010 15.00	2207	33300	1164	2528	5464	Marcia normale	
23-09-2010 16.00	2114	33300	1086	2404	5433	Marcia normale	
23-09-2010 17.00	2134	33200	1069	2397	5410	Marcia normale	
23-09-2010 18.00	2226	33100	1043	2671	5415	Marcia normale	
23-09-2010 19.00	2300	33000	1027	2848	5424	Marcia normale	
23-09-2010 20.00	2422	32900	1020	2854	5407	Marcia normale	
23-09-2010 21.00	2399	33000	1018	2663	5378	Marcia normale	
23-09-2010 22.00	2048	32800	960	2364	5356	Marcia normale	
23-09-2010 23.00	2023	32800	832	2324	5357	Marcia normale	
24-09-2010 00.00	2069	32900	789	2711	5386	Marcia normale	
24-09-2010 01.00	2178	32600	797	2946	5431	Marcia normale	
24-09-2010 02.00	2160	32500	807	2800	5475	Marcia normale	
24-09-2010 03.00	2051	32600	802	2363	5508	Marcia normale	
24-09-2010 04.00	2002	32800	792	2132	5545	Marcia normale	
24-09-2010 05.00	2005	32600	960	2391	5584	Marcia normale	
24-09-2010 06.00	1992	32500	1182	2806	5599	Marcia normale	
						Rendimento (%)	99,6
Data/Ora	Concentr.SO2 (mg/Nm3)	Portata fumi (Nm3/h)	ZOLFO-2 (kg/h)	ZOLFO-3 (kg/h)	ZOLFO-4 (kg/h)	Stato impianto	
24-09-2010 07.00	2041	32200	1379	2915	5561	Marcia normale	
24-09-2010 08.00	2091	32200	1201	2564	5497	Marcia normale	
24-09-2010 09.00	2134	32200	1134	2448	5411	Marcia normale	
24-09-2010 10.00	2191	32500	1152	2338	5337	Marcia normale	
24-09-2010 11.00	2278	33100	1631	2282	5329	Marcia normale	
24-09-2010 12.00	2354	33100	1557	2578	5402	Marcia normale	
24-09-2010 13.00	2312	33100	1507	2634	5545	Marcia normale	
24-09-2010 14.00	1958	33100	1479	2626	5684	Marcia normale	
24-09-2010 15.00	2043	33400	1437	2620	5774	Marcia normale	
24-09-2010 16.00	2004	33200	796	2523	5791	Marcia normale	
24-09-2010 17.00	1963	32800	0	2396	5739	Marcia normale	
24-09-2010 18.00	2108	32400	0	2517	5613	Marcia normale	
24-09-2010 19.00	2268	31700	894	2873	5427	Marcia normale	
24-09-2010 20.00	2219	31500	1168	2689	5187	Marcia normale	
24-09-2010 21.00	2239	31500	1115	2457	4918	Marcia normale	
24-09-2010 22.00	2215	31200	1087	2374	4742	Marcia normale	
24-09-2010 23.00	1927	30800	1050	2301	4695	Marcia normale	
25-09-2010 00.00	2082	30200	1032	2367	4786	Marcia normale	
25-09-2010 01.00	2018	29800	1225	2929	4920	Marcia normale	
25-09-2010 02.00	2026	30700	1478	3039	4963	Marcia normale	

25-09-2010 03.00	1904	31400	1298	2885	4867	Marcia normale	
25-09-2010 04.00	1909	31500	1248	2246	4758	Marcia normale	
25-09-2010 05.00	1975	31400	1240	2135	4786	Marcia normale	
25-09-2010 06.00	2061	31300	1201	2241	4908	Marcia normale	
						Rendimento (%)	99,6
Data/Ora	Concentr.SO2 (mg/Nm3)	Portata fumi (Nm3/h)	ZOLFO-2 (kg/h)	ZOLFO-3 (kg/h)	ZOLFO-4 (kg/h)	Stato impianto	
25-09-2010 07.00	2134	30900	1175	2740	5048	Marcia normale	
25-09-2010 08.00	2090	31400	1131	2878	5128	Marcia normale	
25-09-2010 09.00	2090	31500	1103	2821	5105	Marcia normale	
25-09-2010 10.00	2033	31700	1057	2362	5035	Marcia normale	
25-09-2010 11.00	2004	31500	1053	2210	4966	Marcia normale	
25-09-2010 12.00	2018	31500	1053	2246	4917	Marcia normale	
25-09-2010 13.00	2046	31300	1049	2800	4923	Marcia normale	
25-09-2010 14.00	2041	31200	1045	3040	4963	Marcia normale	
25-09-2010 15.00	2017	31200	983	2797	4942	Marcia normale	
25-09-2010 16.00	2039	31000	1571	2203	4915	Marcia normale	
25-09-2010 17.00	2052	30800	1851	2094	4908	Marcia normale	
25-09-2010 18.00	2067	30800	1680	2104	4904	Marcia normale	
25-09-2010 19.00	2033	30600	1246	2542	4910	Marcia normale	
25-09-2010 20.00	2028	30500	1125	2835	4890	Marcia normale	
25-09-2010 21.00	2013	30200	1027	2849	4848	Marcia normale	
25-09-2010 22.00	2060	30000	876	2371	4794	Marcia normale	
25-09-2010 23.00	2117	29800	839	2170	4721	Marcia normale	
26-09-2010 00.00	2179	29500	821	2171	4656	Marcia normale	
26-09-2010 01.00	2195	29400	808	2631	4613	Marcia normale	
26-09-2010 02.00	2160	29800	803	2694	4592	Marcia normale	
26-09-2010 03.00	2082	29700	802	2686	4611	Marcia normale	
26-09-2010 04.00	2130	29400	791	2530	4636	Marcia normale	
26-09-2010 05.00	2159	29300	771	2220	4631	Marcia normale	
26-09-2010 06.00	2196	29600	727	2183	4591	Marcia normale	
						Rendimento (%)	99,6
Data/Ora	Concentr.SO2 (mg/Nm3)	Portata fumi (Nm3/h)	ZOLFO-2 (kg/h)	ZOLFO-3 (kg/h)	ZOLFO-4 (kg/h)	Stato impianto	
26-09-2010 07.00	2297	29400	1124	2234	4550	Marcia normale	
26-09-2010 08.00	2299	29600	1155	2536	4536	Marcia normale	
26-09-2010 09.00	2222	29500	1106	2541	4541	Marcia normale	
26-09-2010 10.00	2170	29700	1129	2532	4547	Marcia normale	
26-09-2010 11.00	2210	29500	1717	2422	4585	Marcia normale	
26-09-2010 12.00	2350	29600	1701	2415	4633	Marcia normale	
26-09-2010 13.00	2473	29400	1605	2227	4658	Marcia normale	
26-09-2010 14.00	2295	29400	1267	2222	4652	Marcia normale	
26-09-2010 15.00	2407	29200	1030	2659	4568	Marcia normale	
26-09-2010 16.00	2218	30500	921	2102	4441	Marcia normale	
26-09-2010 17.00	2226	29900	877	2009	4356	Marcia normale	
26-09-2010 18.00	2278	29500	827	2381	4322	Marcia normale	
26-09-2010 19.00	2152	29400	761	2026	4340	Marcia normale	
26-09-2010 20.00	2285	29100	698	1993	4417	Marcia normale	
26-09-2010 21.00	2217	29200	681	1994	4495	Marcia normale	
26-09-2010 22.00	2199	29200	813	2450	4536	Marcia normale	
26-09-2010 23.00	2184	29300	974	2811	4560	Marcia normale	
27-09-2010 00.00	2220	29500	908	2814	4581	Marcia normale	
27-09-2010 01.00	2536	29500	847	2401	4592	Marcia normale	
27-09-2010 02.00	3052	29600	815	1979	4622	Marcia normale	
27-09-2010 03.00	2933	30000	739	2036	4677	Marcia normale	
27-09-2010 04.00	3092	29700	677	2755	4776	Marcia normale	
27-09-2010 05.00	2342	29700	778	2769	4872	Marcia normale	
27-09-2010 06.00	2185	30600	1028	2416	4871	Marcia normale	
						Rendimento (%)	99,6
Data/Ora	Concentr.SO2 (mg/Nm3)	Portata fumi (Nm3/h)	ZOLFO-2 (kg/h)	ZOLFO-3 (kg/h)	ZOLFO-4 (kg/h)	Stato impianto	
27-09-2010 07.00	2210	30200	735	2389	4816	Marcia normale	
27-09-2010 08.00	2162	30700	645	2310	4767	Marcia normale	
27-09-2010 09.00	2165	30700	616	2260	4750	Marcia normale	
27-09-2010 10.00	2094	30600	573	2262	4789	Marcia normale	
27-09-2010 11.00	2095	31000	562	2563	4839	Marcia normale	
27-09-2010 12.00	2185	30800	523	2827	4900	Marcia normale	
27-09-2010 13.00	2162	31100	485	2650	4938	Marcia normale	
27-09-2010 14.00	2164	30900	581	2122	4945	Marcia normale	
27-09-2010 15.00	2239	30600	1116	2033	4917	Marcia normale	
27-09-2010 16.00	2111	30700	1616	2133	4863	Marcia normale	
27-09-2010 17.00	2183	30600	1605	2734	4832	Marcia normale	
27-09-2010 18.00	2184	30700	1530	2796	4847	Marcia normale	
27-09-2010 19.00	2256	30600	1393	2662	4902	Marcia normale	
27-09-2010 20.00	2212	30600	1228	2189	4965	Marcia normale	
27-09-2010 21.00	2100	31500	1124	2018	5000	Marcia normale	
27-09-2010 22.00	2070	31300	1064	2082	5045	Marcia normale	
27-09-2010 23.00	2053	31100	1334	2751	5069	Marcia normale	
28-09-2010 00.00	2086	30600	1744	2815	5094	Marcia normale	
28-09-2010 01.00	2090	30500	1736	2606	5074	Marcia normale	
28-09-2010 02.00	2111	31100	1685	2163	5007	Marcia normale	

28-09-2010 03.00	2114	31000	1574	2158	4942	Marcia normale	
28-09-2010 04.00	2039	31000	1433	2322	4890	Marcia normale	
28-09-2010 05.00	2032	30900	1438	2789	4869	Marcia normale	
28-09-2010 06.00	2049	31100	1461	2714	4915	Marcia normale	
						Rendimento (%)	99,6
Data/Ora	Concentr.SO2 (mg/Nm3)	Portata fumi (Nm3/h)	ZOLFO-2 (kg/h)	ZOLFO-3 (kg/h)	ZOLFO-4 (kg/h)	Stato impianto	
28-09-2010 07.00	2038	30700	1458	2327	4996	Marcia normale	
28-09-2010 08.00	2037	30800	1481	2181	5094	Marcia normale	
28-09-2010 09.00	2169	30600	1475	2346	5134	Marcia normale	
28-09-2010 10.00	2453	31400	1467	2566	5109	Marcia normale	
28-09-2010 11.00	2296	31900	1894	2567	5085	Marcia normale	
28-09-2010 12.00	2107	31800	1933	2597	5146	Marcia normale	
28-09-2010 13.00	2052	31600	1957	2607	5284	Marcia normale	
28-09-2010 14.00	2116	31500	1664	2528	5435	Marcia normale	
28-09-2010 15.00	2106	31600	1295	2203	5495	Marcia normale	
28-09-2010 16.00	2114	31500	1207	2118	5430	Marcia normale	
28-09-2010 17.00	2104	31100	1183	2269	5314	Marcia normale	
28-09-2010 18.00	2112	31200	1185	2743	5217	Marcia normale	
28-09-2010 19.00	2098	31300	1153	2781	5158	Marcia normale	
28-09-2010 20.00	2166	31500	1135	2671	5154	Marcia normale	
28-09-2010 21.00	2240	31400	1161	2220	5209	Marcia normale	
28-09-2010 22.00	2296	31600	1081	2218	5302	Marcia normale	
28-09-2010 23.00	2081	31600	1071	2251	5386	Marcia normale	
29-09-2010 00.00	2066	31300	1070	2767	5429	Marcia normale	
29-09-2010 01.00	2267	31300	1054	2800	5382	Marcia normale	
29-09-2010 02.00	2188	31500	1040	2607	5264	Marcia normale	
29-09-2010 03.00	2172	31500	1036	2073	5198	Marcia normale	
29-09-2010 04.00	2223	31400	1030	2183	5220	Marcia normale	
29-09-2010 05.00	2188	31500	1029	2470	5303	Marcia normale	
29-09-2010 06.00	2204	31600	1028	2723	5383	Marcia normale	
						Rendimento (%)	99,6
Data/Ora	Concentr.SO2 (mg/Nm3)	Portata fumi (Nm3/h)	ZOLFO-2 (kg/h)	ZOLFO-3 (kg/h)	ZOLFO-4 (kg/h)	Stato impianto	
29-09-2010 07.00	2167	30900	996	2717	5423	Marcia normale	
29-09-2010 08.00	2186	31300	997	2518	5423	Marcia normale	
29-09-2010 09.00	2294	31400	977	2118	5361	Marcia normale	
29-09-2010 10.00	2262	31700	960	2118	5285	Marcia normale	
29-09-2010 11.00	2178	31600	1113	2503	5258	Marcia normale	
29-09-2010 12.00	2287	32100	1133	2829	5324	Marcia normale	
29-09-2010 13.00	2099	32200	1102	2395	5467	Marcia normale	
29-09-2010 14.00	2323	32100	1139	1989	5695	Marcia normale	
29-09-2010 15.00	2443	32200	1107	2045	5846	Marcia normale	
29-09-2010 16.00	2510	32200	1127	2583	5855	Marcia normale	
29-09-2010 17.00	2438	32100	1123	2775	5730	Marcia normale	
29-09-2010 18.00	2249	32100	1100	2715	5568	Marcia normale	
29-09-2010 19.00	2217	32100	1044	2101	5453	Marcia normale	
29-09-2010 20.00	2094	32100	1014	2002	5397	Marcia normale	
29-09-2010 21.00	2099	32000	976	2319	5443	Marcia normale	
29-09-2010 22.00	2119	31700	933	2833	5576	Marcia normale	
29-09-2010 23.00	2139	31700	937	2858	5677	Marcia normale	
30-09-2010 00.00	2116	31600	937	2896	5679	Marcia normale	
30-09-2010 01.00	2156	31400	930	2801	5570	Marcia normale	
30-09-2010 02.00	2139	32000	758	2764	5391	Marcia normale	
30-09-2010 03.00	2110	31700	705	2518	5256	Marcia normale	
30-09-2010 04.00	2106	31600	1090	2363	5252	Marcia normale	
30-09-2010 05.00	2091	31600	1172	2285	5354	Marcia normale	
30-09-2010 06.00	2070	31300	1049	1832	5453	Marcia normale	
						Rendimento (%)	99,6
Data/Ora	Concentr.SO2 (mg/Nm3)	Portata fumi (Nm3/h)	ZOLFO-2 (kg/h)	ZOLFO-3 (kg/h)	ZOLFO-4 (kg/h)	Stato impianto	
30-09-2010 07.00	2126	30800	990	1803	5486	Marcia normale	
30-09-2010 08.00	2086	31400	886	1815	5394	Marcia normale	
30-09-2010 09.00	2158	31500	833	2397	5238	Marcia normale	
30-09-2010 10.00	2010	31900	1042	2756	5128	Marcia normale	
30-09-2010 11.00	2040	31500	1666	2778	5139	Marcia normale	
30-09-2010 12.00	2080	31500	1654	2617	5258	Marcia normale	
30-09-2010 13.00	2118	31400	1545	1952	5392	Marcia normale	
30-09-2010 14.00	2174	31400	1494	1869	5497	Marcia normale	
30-09-2010 15.00	2208	31500	1475	2334	5486	Marcia normale	
30-09-2010 16.00	2185	30700	1461	2777	5359	Marcia normale	
30-09-2010 17.00	2336	30900	1406	2782	5185	Marcia normale	
30-09-2010 18.00	2392	30900	1309	2642	5060	Marcia normale	
30-09-2010 19.00	2544	31000	1280	2236	5041	Marcia normale	
30-09-2010 20.00	2615	30700	1264	2184	5144	Marcia normale	
30-09-2010 21.00	2880	30800	1255	2245	5305	Marcia normale	
30-09-2010 22.00	2486	30600	1225	2613	5412	Marcia normale	
30-09-2010 23.00	2332	31400	1102	2744	5441	Marcia normale	
01-10-2010 00.00	2291	31500	1070	2696	5374	Marcia normale	
01-10-2010 01.00	2275	31800	1219	2193	5294	Marcia normale	
01-10-2010 02.00	2275	31800	1195	2033	5266	Marcia normale	

Eni S.p.A.							
Divisione Refining & Marketing							
Raffineria di Sannazzaro							
Report conversione Zolfi dal giorno 01-10-2010 alle 07.00 al giorno 01-11-2010 alle 06.00							
Data/Ora	Concentr.SO2 (mg/Nm3)	Portata fumi (Nm3/h)	ZOLFO-2 (kg/h)	ZOLFO-3 (kg/h)	ZOLFO-4 (kg/h)	Stato impianto	
01-10-2010 07.00	2652	31500	1072	2217	5626	Marcia normale	
01-10-2010 08.00	2426	31800	1041	2105	5420	Marcia normale	
01-10-2010 09.00	2521	32000	1288	2186	5347	Marcia normale	
01-10-2010 10.00	0	32100	1417	2572	5352	Marcia normale	
01-10-2010 11.00	0	32100	1422	2673	5450	Marcia normale	
01-10-2010 12.00	2284	32100	1394	2248	5562	Marcia normale	
01-10-2010 13.00	2122	32000	1370	1885	5626	Marcia normale	
01-10-2010 14.00	2099	32000	1335	1904	5604	Marcia normale	
01-10-2010 15.00	2182	31900	1246	2426	5528	Marcia normale	
01-10-2010 16.00	2204	31800	1159	2665	5455	Marcia normale	
01-10-2010 17.00	2223	31700	1107	2643	5411	Marcia normale	
01-10-2010 18.00	2227	31600	1073	2194	5420	Marcia normale	
01-10-2010 19.00	2100	31600	1003	1959	5459	Marcia normale	
01-10-2010 20.00	2189	31700	990	1970	5492	Marcia normale	
01-10-2010 21.00	2252	32100	994	2473	5490	Marcia normale	
01-10-2010 22.00	2468	32300	971	2747	5484	Marcia normale	
01-10-2010 23.00	2661	32300	1321	2704	5515	Marcia normale	
02-10-2010 00.00	2667	32600	1216	2125	5585	Marcia normale	
02-10-2010 01.00	2725	32500	1182	1835	5687	Marcia normale	
02-10-2010 02.00	2721	32300	1148	1945	5755	Marcia normale	
02-10-2010 03.00	2787	32300	1063	2561	5761	Marcia normale	
02-10-2010 04.00	2743	32400	1390	2699	5700	Marcia normale	
02-10-2010 05.00	2642	32000	1419	2586	5624	Marcia normale	
02-10-2010 06.00	2231	32000	1395	2083	5567	Marcia normale	
						Rendimento (%)	99,6
Data/Ora	Concentr.SO2 (mg/Nm3)	Portata fumi (Nm3/h)	ZOLFO-2 (kg/h)	ZOLFO-3 (kg/h)	ZOLFO-4 (kg/h)	Stato impianto	
02-10-2010 07.00	2363	31300	1377	2029	5502	Marcia normale	
02-10-2010 08.00	2345	32000	1356	2052	5439	Marcia normale	
02-10-2010 09.00	2330	32000	1281	2522	5395	Marcia normale	
02-10-2010 10.00	2317	32000	1165	2628	5397	Marcia normale	
02-10-2010 11.00	2338	31800	1144	2370	5435	Marcia normale	
02-10-2010 12.00	2404	31700	1108	2068	5448	Marcia normale	
02-10-2010 13.00	2407	31900	1199	2025	5416	Marcia normale	
02-10-2010 14.00	2444	31700	1195	1982	5402	Marcia normale	
02-10-2010 15.00	2475	31800	1159	2402	5401	Marcia normale	
02-10-2010 16.00	2434	31500	1107	2685	5399	Marcia normale	
02-10-2010 17.00	2499	31400	1104	2693	5395	Marcia normale	
02-10-2010 18.00	2670	31300	1075	2324	5371	Marcia normale	
02-10-2010 19.00	2636	31500	1065	2010	5347	Marcia normale	
02-10-2010 20.00	2723	31700	1044	1988	5307	Marcia normale	
02-10-2010 21.00	2407	31700	1008	2293	5320	Marcia normale	
02-10-2010 22.00	2309	31700	1001	2761	5352	Marcia normale	
02-10-2010 23.00	2279	31500	1000	2635	5378	Marcia normale	
03-10-2010 00.00	2227	32200	953	2073	5421	Marcia normale	
03-10-2010 01.00	2289	32100	940	2008	5470	Marcia normale	
03-10-2010 02.00	2400	31400	924	2236	5538	Marcia normale	
03-10-2010 03.00	2217	31800	925	2637	5549	Marcia normale	
03-10-2010 04.00	2232	32200	897	2456	5505	Marcia normale	
03-10-2010 05.00	2273	32200	856	2173	5495	Marcia normale	
03-10-2010 06.00	2267	32300	832	2144	5566	Marcia normale	
						Rendimento (%)	99,6
Data/Ora	Concentr.SO2 (mg/Nm3)	Portata fumi (Nm3/h)	ZOLFO-2 (kg/h)	ZOLFO-3 (kg/h)	ZOLFO-4 (kg/h)	Stato impianto	
03-10-2010 07.00	2323	31800	1455	2145	5679	Marcia normale	
03-10-2010 08.00	2260	32700	1311	2453	5777	Marcia normale	
03-10-2010 09.00	2246	32300	1161	2510	5820	Marcia normale	
03-10-2010 10.00	2259	32100	1048	2459	5826	Marcia normale	
03-10-2010 11.00	2237	31700	1044	2197	5723	Marcia normale	
03-10-2010 12.00	2259	31300	1022	2116	5505	Marcia normale	
03-10-2010 13.00	2442	30700	1024	2117	5235	Marcia normale	
03-10-2010 14.00	2234	30700	1395	2114	4945	Marcia normale	
03-10-2010 15.00	2249	30700	1624	2472	4721	Marcia normale	
03-10-2010 16.00	2202	30500	1548	2658	4670	Marcia normale	
03-10-2010 17.00	2205	30200	1502	2481	4773	Marcia normale	
03-10-2010 18.00	2209	29800	1486	1992	4906	Marcia normale	
03-10-2010 19.00	2253	29800	1459	1947	4963	Marcia normale	
03-10-2010 20.00	2211	30100	1370	2180	4910	Marcia normale	
03-10-2010 21.00	2229	30000	1284	2912	4828	Marcia normale	
03-10-2010 22.00	2205	29900	1264	2936	4773	Marcia normale	
03-10-2010 23.00	2211	30000	1223	2626	4739	Marcia normale	
04-10-2010 00.00	2292	29600	1154	2119	4749	Marcia normale	
04-10-2010 01.00	2250	29400	1132	1828	4773	Marcia normale	
04-10-2010 02.00	2298	28600	1124	2174	4756	Marcia normale	

04-10-2010 03.00	2310	28900	1123	2705	4694	Marcia normale	
04-10-2010 04.00	2326	29000	1138	2500	4584	Marcia normale	
04-10-2010 05.00	2296	29000	1136	2047	4507	Marcia normale	
04-10-2010 06.00	2224	30000	1150	2049	4501	Marcia normale	
						Rendimento (%)	99,6
Data/Ora	Concentr.SO2 (mg/Nm3)	Portata fumi (Nm3/h)	ZOLFO-2 (kg/h)	ZOLFO-3 (kg/h)	ZOLFO-4 (kg/h)	Stato impianto	
04-10-2010 07.00	2236	29700	1140	2149	4569	Marcia normale	
04-10-2010 08.00	2333	30000	1133	1632	4693	Marcia normale	
04-10-2010 09.00	0	30300	1137	1531	4802	Marcia normale	
04-10-2010 10.00	0	0	1142	1515	4843	Marcia normale	
04-10-2010 11.00	2409	29900	1145	1815	4855	Marcia normale	
04-10-2010 12.00	2403	29800	1158	2418	4818	Marcia normale	
04-10-2010 13.00	2433	29300	1168	2475	4660	Marcia normale	
04-10-2010 14.00	0	27800	1171	2474	4436	Marcia normale	
04-10-2010 15.00	2526	28500	1169	2373	4177	Marcia normale	
04-10-2010 16.00	2543	28000	1155	1936	3936	Marcia normale	
04-10-2010 17.00	2405	27200	1146	1843	3772	Marcia normale	
04-10-2010 18.00	2314	27100	1136	1843	3697	Marcia normale	
04-10-2010 19.00	2082	27300	1108	1842	3689	Marcia normale	
04-10-2010 20.00	2076	27100	1101	2192	3759	Marcia normale	
04-10-2010 21.00	2305	26400	1091	2323	3838	Marcia normale	
04-10-2010 22.00	2441	27200	1079	1985	3906	Marcia normale	
04-10-2010 23.00	2167	26800	1071	1696	3932	Marcia normale	
05-10-2010 00.00	2233	26600	1011	1703	3943	Marcia normale	
05-10-2010 01.00	2337	27000	963	1552	3907	Marcia normale	
05-10-2010 02.00	2344	26700	914	1536	3892	Marcia normale	
05-10-2010 03.00	2259	26600	880	1615	3900	Marcia normale	
05-10-2010 04.00	2203	26500	861	1909	3895	Marcia normale	
05-10-2010 05.00	2244	26400	775	2281	3892	Marcia normale	
05-10-2010 06.00	2196	26400	749	2108	3881	Marcia normale	
						Rendimento (%)	99,6
Data/Ora	Concentr.SO2 (mg/Nm3)	Portata fumi (Nm3/h)	ZOLFO-2 (kg/h)	ZOLFO-3 (kg/h)	ZOLFO-4 (kg/h)	Stato impianto	
05-10-2010 07.00	2341	25800	740	1566	3859	Marcia normale	
05-10-2010 08.00	2772	26100	736	1524	3856	Marcia normale	
05-10-2010 09.00	2873	26000	1149	1954	3858	Marcia normale	
05-10-2010 10.00	2947	25700	1256	2571	3861	Marcia normale	
05-10-2010 11.00	3039	25800	1200	2583	3861	Marcia normale	
05-10-2010 12.00	2895	25800	1180	2096	3865	Marcia normale	
05-10-2010 13.00	2895	25800	1170	1578	3864	Marcia normale	
05-10-2010 14.00	2517	25300	1121	1438	3842	Marcia normale	
05-10-2010 15.00	0	24900	922	1443	3826	Fermata/Avviam	
05-10-2010 16.00	3007	25500	885	1624	3787	Marcia normale	
05-10-2010 17.00	2820	25500	866	1834	3731	Marcia normale	
05-10-2010 18.00	2850	25300	841	2127	3705	Marcia normale	
05-10-2010 19.00	2432	25500	784	1531	3680	Marcia normale	
05-10-2010 20.00	2582	25500	734	1394	3672	Marcia normale	
05-10-2010 21.00	2450	25400	658	1822	3674	Marcia normale	
05-10-2010 22.00	2093	25300	621	2351	3676	Marcia normale	
05-10-2010 23.00	2060	25400	605	2414	3663	Marcia normale	
06-10-2010 00.00	2105	25200	593	2208	3645	Marcia normale	
06-10-2010 01.00	2056	25200	575	1537	3625	Marcia normale	
06-10-2010 02.00	2086	25000	564	1177	3607	Marcia normale	
06-10-2010 03.00	2113	25000	857	2	3577	Marcia normale	
06-10-2010 04.00	2071	25000	887	0	3550	Marcia normale	
06-10-2010 05.00	2107	24800	855	0	3529	Marcia normale	
06-10-2010 06.00	2103	24700	1128	145	3513	Marcia normale	
						Rendimento (%)	99,5
Data/Ora	Concentr.SO2 (mg/Nm3)	Portata fumi (Nm3/h)	ZOLFO-2 (kg/h)	ZOLFO-3 (kg/h)	ZOLFO-4 (kg/h)	Stato impianto	
06-10-2010 07.00	2111	24200	1096	1760	3500	Marcia normale	
06-10-2010 08.00	2211	24600	1071	1884	3494	Marcia normale	
06-10-2010 09.00	0	24500	1046	1882	3490	Fermata/Avviam	
06-10-2010 10.00	0	24500	1033	1877	3470	Fermata/Avviam	
06-10-2010 11.00	2210	24400	957	1876	3442	Marcia normale	
06-10-2010 12.00	2132	24800	883	1646	3415	Marcia normale	
06-10-2010 13.00	2155	24800	867	626	3408	Marcia normale	
06-10-2010 14.00	2701	24800	844	69	3407	Marcia normale	
06-10-2010 15.00	2457	24800	746	201	3408	Marcia normale	
06-10-2010 16.00	2390	24700	678	1818	3385	Marcia normale	
06-10-2010 17.00	2378	24600	636	1926	3352	Marcia normale	
06-10-2010 18.00	2553	24400	610	1931	3315	Marcia normale	
06-10-2010 19.00	2638	24400	592	1908	3270	Marcia normale	
06-10-2010 20.00	2625	24300	584	1783	3237	Marcia normale	
06-10-2010 21.00	2538	24400	573	1397	3186	Marcia normale	
06-10-2010 22.00	3550	24300	554	1225	3174	Marcia normale	
06-10-2010 23.00	4980	24000	540	1236	3184	Marcia normale	
07-10-2010 00.00	4670	24000	519	1695	3181	Marcia normale	
07-10-2010 01.00	2386	23500	591	1940	3145	Marcia normale	
07-10-2010 02.00	2179	23700	911	1943	3113	Marcia normale	

07-10-2010 03.00	2107	23700	855	1931	3076	Marcia normale	
07-10-2010 04.00	2088	23300	842	1604	3047	Marcia normale	
07-10-2010 05.00	2101	23300	828	841	3024	Marcia normale	
07-10-2010 06.00	2114	23500	815	7	2987	Marcia normale	
						Rendimento (%)	99,4
Data/Ora	Concentr.SO2 (mg/Nm3)	Portata fumi (Nm3/h)	ZOLFO-2 (kg/h)	ZOLFO-3 (kg/h)	ZOLFO-4 (kg/h)	Stato impianto	
07-10-2010 07.00	2030	23000	807	853	2987	Marcia normale	
07-10-2010 08.00	2015	23400	790	1941	3010	Marcia normale	
07-10-2010 09.00	1978	23400	750	1953	3042	Marcia normale	
07-10-2010 10.00	2123	23400	718	1924	3063	Marcia normale	
07-10-2010 11.00	2439	23800	699	1528	3051	Marcia normale	
07-10-2010 12.00	2292	24100	693	916	3032	Marcia normale	
07-10-2010 13.00	2261	24600	691	935	3042	Marcia normale	
07-10-2010 14.00	2107	25300	690	1173	3109	Marcia normale	
07-10-2010 15.00	2159	25800	686	1968	3268	Marcia normale	
07-10-2010 16.00	2227	26000	673	2028	3520	Marcia normale	
07-10-2010 17.00	2222	25900	654	2055	3795	Marcia normale	
07-10-2010 18.00	2270	26000	653	2081	3930	Marcia normale	
07-10-2010 19.00	2178	25900	650	2082	3890	Marcia normale	
07-10-2010 20.00	2114	26200	650	2078	3720	Marcia normale	
07-10-2010 21.00	2135	26000	646	2053	3558	Marcia normale	
07-10-2010 22.00	2134	26300	762	1782	3497	Marcia normale	
07-10-2010 23.00	2161	26200	1102	1743	3567	Marcia normale	
08-10-2010 00.00	2157	25700	1080	1772	3733	Marcia normale	
08-10-2010 01.00	2128	26100	1074	2044	3880	Marcia normale	
08-10-2010 02.00	2121	26100	1072	2077	3942	Marcia normale	
08-10-2010 03.00	2210	26200	1051	2070	3909	Marcia normale	
08-10-2010 04.00	2204	26400	1025	2066	3807	Marcia normale	
08-10-2010 05.00	2217	26800	1009	2056	3701	Marcia normale	
08-10-2010 06.00	2201	26800	954	2050	3651	Marcia normale	
						Rendimento (%)	99,6
Data/Ora	Concentr.SO2 (mg/Nm3)	Portata fumi (Nm3/h)	ZOLFO-2 (kg/h)	ZOLFO-3 (kg/h)	ZOLFO-4 (kg/h)	Stato impianto	
08-10-2010 07.00	2281	26000	939	2044	3662	Marcia normale	
08-10-2010 08.00	2193	26500	916	2042	3718	Marcia normale	
08-10-2010 09.00	2285	26100	906	2005	3732	Marcia normale	
08-10-2010 10.00	2234	26400	903	1915	3708	Marcia normale	
08-10-2010 11.00	2255	26500	895	1747	3666	Marcia normale	
08-10-2010 12.00	2267	26000	894	1741	3634	Marcia normale	
08-10-2010 13.00	2303	26600	894	2022	3639	Marcia normale	
08-10-2010 14.00	2312	26700	886	2082	3668	Marcia normale	
08-10-2010 15.00	2286	26700	873	2098	3708	Marcia normale	
08-10-2010 16.00	2279	26600	856	2103	3734	Marcia normale	
08-10-2010 17.00	2276	26500	839	2102	3733	Marcia normale	
08-10-2010 18.00	2160	26300	817	2095	3702	Marcia normale	
08-10-2010 19.00	2181	26100	800	1886	3646	Marcia normale	
08-10-2010 20.00	2148	26400	785	1828	3574	Marcia normale	
08-10-2010 21.00	2119	26200	787	1826	3498	Marcia normale	
08-10-2010 22.00	2116	26300	785	1820	3451	Marcia normale	
08-10-2010 23.00	2104	26200	784	1819	3473	Marcia normale	
09-10-2010 00.00	2137	26200	783	1994	3547	Marcia normale	
09-10-2010 01.00	2145	26000	779	2126	3624	Marcia normale	
09-10-2010 02.00	2166	25900	781	2155	3668	Marcia normale	
09-10-2010 03.00	2189	26100	778	2148	3633	Marcia normale	
09-10-2010 04.00	2232	26200	776	2125	3561	Marcia normale	
09-10-2010 05.00	2359	26000	775	1881	3510	Marcia normale	
09-10-2010 06.00	2800	25900	774	1810	3491	Marcia normale	
						Rendimento (%)	99,5
Data/Ora	Concentr.SO2 (mg/Nm3)	Portata fumi (Nm3/h)	ZOLFO-2 (kg/h)	ZOLFO-3 (kg/h)	ZOLFO-4 (kg/h)	Stato impianto	
09-10-2010 07.00	2531	25600	762	1801	3489	Marcia normale	
09-10-2010 08.00	2521	26000	749	1896	3494	Marcia normale	
09-10-2010 09.00	2526	26100	748	2165	3504	Marcia normale	
09-10-2010 10.00	2525	26100	703	2174	3519	Marcia normale	
09-10-2010 11.00	2424	26200	701	2169	3538	Marcia normale	
09-10-2010 12.00	2340	26500	698	2114	3573	Marcia normale	
09-10-2010 13.00	2172	26900	690	1849	3627	Marcia normale	
09-10-2010 14.00	2207	27500	687	1811	3738	Marcia normale	
09-10-2010 15.00	2228	27500	687	1810	3895	Marcia normale	
09-10-2010 16.00	2359	27700	687	2066	4059	Marcia normale	
09-10-2010 17.00	2315	27600	712	2165	4204	Marcia normale	
09-10-2010 18.00	2279	27500	831	2157	4276	Marcia normale	
09-10-2010 19.00	2248	27600	1051	2136	4261	Marcia normale	
09-10-2010 20.00	2190	27700	1011	1889	4197	Marcia normale	
09-10-2010 21.00	2154	27900	975	1779	4129	Marcia normale	
09-10-2010 22.00	2186	27900	966	1772	4118	Marcia normale	
09-10-2010 23.00	2202	28100	963	1877	4180	Marcia normale	
10-10-2010 00.00	2187	27900	958	2171	4293	Marcia normale	
10-10-2010 01.00	2150	27900	952	2183	4398	Marcia normale	
10-10-2010 02.00	2157	27900	946	2182	4449	Marcia normale	

10-10-2010 03.00	2146	28000	924	2168	4446	Marcia normale	
10-10-2010 04.00	2153	27900	921	1775	4406	Marcia normale	
10-10-2010 05.00	2121	27900	917	1741	4360	Marcia normale	
10-10-2010 06.00	2449	28300	848	1962	4298	Marcia normale	
						Rendimento (%)	99,5
Data/Ora	Concentr.SO2 (mg/Nm3)	Portata fumi (Nm3/h)	ZOLFO-2 (kg/h)	ZOLFO-3 (kg/h)	ZOLFO-4 (kg/h)	Stato impianto	
10-10-2010 07.00	2609	27600	797	2193	4292	Marcia normale	
10-10-2010 08.00	2430	27800	775	2194	4323	Marcia normale	
10-10-2010 09.00	2588	29300	767	2188	4282	Marcia normale	
10-10-2010 10.00	2791	28700	770	2182	4265	Marcia normale	
10-10-2010 11.00	2339	28600	1184	2178	4290	Marcia normale	
10-10-2010 12.00	2199	28800	1373	2178	4285	Marcia normale	
10-10-2010 13.00	2099	30700	1307	2178	4278	Marcia normale	
10-10-2010 14.00	2200	30700	1273	2178	4371	Marcia normale	
10-10-2010 15.00	2241	30600	1263	2090	4531	Marcia normale	
10-10-2010 16.00	2464	30500	1243	2069	4717	Marcia normale	
10-10-2010 17.00	2456	30300	1193	2085	4864	Marcia normale	
10-10-2010 18.00	2384	30200	1175	2205	4917	Marcia normale	
10-10-2010 19.00	2353	29800	1165	2247	4865	Marcia normale	
10-10-2010 20.00	2334	30200	1164	2279	4753	Marcia normale	
10-10-2010 21.00	2337	30100	1159	2308	4635	Marcia normale	
10-10-2010 22.00	2095	30400	1157	2342	4593	Marcia normale	
10-10-2010 23.00	2137	30400	1157	2374	4660	Marcia normale	
11-10-2010 00.00	2161	30400	1155	2369	4799	Marcia normale	
11-10-2010 01.00	2192	30600	1155	2369	4924	Marcia normale	
11-10-2010 02.00	2150	30300	1153	2310	4965	Marcia normale	
11-10-2010 03.00	2434	30100	1151	2043	4904	Marcia normale	
11-10-2010 04.00	2318	30400	1150	2035	4796	Marcia normale	
11-10-2010 05.00	2068	30900	1147	2195	4684	Marcia normale	
11-10-2010 06.00	2058	30900	1149	2417	4673	Marcia normale	
						Rendimento (%)	99,6
Data/Ora	Concentr.SO2 (mg/Nm3)	Portata fumi (Nm3/h)	ZOLFO-2 (kg/h)	ZOLFO-3 (kg/h)	ZOLFO-4 (kg/h)	Stato impianto	
11-10-2010 07.00	2119	30300	1146	2438	4783	Marcia normale	
11-10-2010 08.00	2146	30700	1146	2438	4925	Marcia normale	
11-10-2010 09.00	2167	30600	1141	2436	5047	Marcia normale	
11-10-2010 10.00	2176	30700	1138	2294	5089	Marcia normale	
11-10-2010 11.00	2319	30500	1095	2093	5007	Marcia normale	
11-10-2010 12.00	2450	30300	1079	2044	4864	Marcia normale	
11-10-2010 13.00	2428	30300	1642	2047	4704	Marcia normale	
11-10-2010 14.00	2199	29400	1546	2058	4579	Marcia normale	
11-10-2010 15.00	2124	29000	1521	2237	4528	Marcia normale	
11-10-2010 16.00	2055	28900	1512	2244	4522	Marcia normale	
11-10-2010 17.00	2207	28400	1636	2239	4492	Marcia normale	
11-10-2010 18.00	2105	28500	1670	2144	4395	Marcia normale	
11-10-2010 19.00	2085	28500	1440	1910	4280	Marcia normale	
11-10-2010 20.00	2027	28400	1248	1819	4201	Marcia normale	
11-10-2010 21.00	2043	28100	1105	1935	4182	Marcia normale	
11-10-2010 22.00	2108	27600	1032	2381	4177	Marcia normale	
11-10-2010 23.00	2126	27700	962	2386	4183	Marcia normale	
12-10-2010 00.00	2031	27800	924	2353	4175	Marcia normale	
12-10-2010 01.00	1929	27600	902	1856	4175	Marcia normale	
12-10-2010 02.00	1941	27400	860	1661	4195	Marcia normale	
12-10-2010 03.00	2163	27300	839	1798	4193	Marcia normale	
12-10-2010 04.00	2043	27700	831	2181	4116	Marcia normale	
12-10-2010 05.00	2114	27400	826	2461	4028	Marcia normale	
12-10-2010 06.00	2081	26800	829	2415	3989	Marcia normale	
						Rendimento (%)	99,6
Data/Ora	Concentr.SO2 (mg/Nm3)	Portata fumi (Nm3/h)	ZOLFO-2 (kg/h)	ZOLFO-3 (kg/h)	ZOLFO-4 (kg/h)	Stato impianto	
12-10-2010 07.00	2525	26300	827	1886	3952	Marcia normale	
12-10-2010 08.00	2448	27500	817	1517	3889	Marcia normale	
12-10-2010 09.00	2081	26400	811	1557	3927	Marcia normale	
12-10-2010 10.00	2040	26300	800	2028	4024	Marcia normale	
12-10-2010 11.00	2093	26700	789	2270	3988	Marcia normale	
12-10-2010 12.00	2156	27000	785	2205	3829	Marcia normale	
12-10-2010 13.00	2089	27100	754	1760	3635	Marcia normale	
12-10-2010 14.00	2105	27400	863	1495	3550	Marcia normale	
12-10-2010 15.00	2155	27800	1412	1497	3650	Marcia normale	
12-10-2010 16.00	2089	28000	1337	1997	3886	Marcia normale	
12-10-2010 17.00	2057	28000	1301	2314	4153	Marcia normale	
12-10-2010 18.00	2062	27800	1266	2338	4330	Marcia normale	
12-10-2010 19.00	2075	27100	1193	2061	4347	Marcia normale	
12-10-2010 20.00	2032	27100	941	1581	4201	Marcia normale	
12-10-2010 21.00	2078	27100	849	1420	3961	Marcia normale	
12-10-2010 22.00	2001	27200	1310	1802	3764	Marcia normale	
12-10-2010 23.00	2169	27300	1179	2356	3705	Marcia normale	
13-10-2010 00.00	3234	27600	1134	2366	3822	Marcia normale	
13-10-2010 01.00	3288	27800	1115	1985	4047	Marcia normale	
13-10-2010 02.00	2911	27800	1104	1474	4298	Marcia normale	

13-10-2010 03.00	2470	27700	1075	1443	4457	Marcia normale	
13-10-2010 04.00	2321	27600	1063	1996	4429	Marcia normale	
13-10-2010 05.00	2316	27500	1061	2158	4245	Marcia normale	
13-10-2010 06.00	2493	27600	1054	2275	4017	Marcia normale	
						Rendimento (%)	99,5
Data/Ora	Concentr.SO2 (mg/Nm3)	Portata fumi (Nm3/h)	ZOLFO-2 (kg/h)	ZOLFO-3 (kg/h)	ZOLFO-4 (kg/h)	Stato impianto	
13-10-2010 07.00	2816	27000	1055	2014	3895	Marcia normale	
13-10-2010 08.00	2591	27200	1064	1457	3900	Marcia normale	
13-10-2010 09.00	3550	28100	1019	1415	4011	Marcia normale	
13-10-2010 10.00	3163	28300	988	1885	4150	Marcia normale	
13-10-2010 11.00	2755	28000	953	2250	4343	Marcia normale	
13-10-2010 12.00	2599	28500	925	2243	4469	Marcia normale	
13-10-2010 13.00	2853	28400	920	1868	4470	Marcia normale	
13-10-2010 14.00	3135	28600	906	1443	4370	Marcia normale	
13-10-2010 15.00	3456	28600	865	1430	4262	Marcia normale	
13-10-2010 16.00	2900	28600	1083	1610	4213	Marcia normale	
13-10-2010 17.00	2216	28600	1684	2277	4229	Marcia normale	
13-10-2010 18.00	2086	28500	1508	2360	4287	Marcia normale	
13-10-2010 19.00	2023	28400	1500	2294	4332	Marcia normale	
13-10-2010 20.00	2036	28500	1449	1851	4319	Marcia normale	
13-10-2010 21.00	2020	28400	1426	1592	4265	Marcia normale	
13-10-2010 22.00	1971	28500	1403	1587	4212	Marcia normale	
13-10-2010 23.00	1887	29200	1395	2149	4178	Marcia normale	
14-10-2010 00.00	1908	29100	1396	2344	4190	Marcia normale	
14-10-2010 01.00	1929	28800	1390	2336	4233	Marcia normale	
14-10-2010 02.00	1914	28800	1386	1962	4276	Marcia normale	
14-10-2010 03.00	2392	28300	1385	1575	4321	Marcia normale	
14-10-2010 04.00	2385	27900	1384	1637	4329	Marcia normale	
14-10-2010 05.00	2343	27200	1376	2031	4194	Marcia normale	
14-10-2010 06.00	1742	27000	1369	2347	3949	Marcia normale	
						Rendimento (%)	99,5
Data/Ora	Concentr.SO2 (mg/Nm3)	Portata fumi (Nm3/h)	ZOLFO-2 (kg/h)	ZOLFO-3 (kg/h)	ZOLFO-4 (kg/h)	Stato impianto	
14-10-2010 07.00	1825	26500	1359	2360	3639	Marcia normale	
14-10-2010 08.00	1639	27300	1312	2285	3301	Marcia normale	
14-10-2010 09.00	1666	27100	1307	1969	3089	Marcia normale	
14-10-2010 10.00	1708	27100	1309	2066	3076	Marcia normale	
14-10-2010 11.00	1658	27200	1278	2285	3231	Marcia normale	
14-10-2010 12.00	1642	28400	1051	2300	3465	Marcia normale	
14-10-2010 13.00	1747	28200	1033	2353	3651	Marcia normale	
14-10-2010 14.00	1680	28100	1025	2319	3702	Marcia normale	
14-10-2010 15.00	1628	27900	1007	1996	3622	Marcia normale	
14-10-2010 16.00	1626	28100	960	1909	3463	Marcia normale	
14-10-2010 17.00	1792	27500	917	1908	3351	Marcia normale	
14-10-2010 18.00	4293	28100	895	2074	3338	Marcia normale	
14-10-2010 19.00	1718	28000	850	2421	3364	Marcia normale	
14-10-2010 20.00	1703	28100	936	2318	3451	Marcia normale	
14-10-2010 21.00	1662	28300	1562	1956	3585	Marcia normale	
14-10-2010 22.00	1716	27900	1443	1838	3729	Marcia normale	
14-10-2010 23.00	1729	27500	1317	1946	3826	Marcia normale	
15-10-2010 00.00	1790	27400	1186	2427	3807	Marcia normale	
15-10-2010 01.00	1656	27900	1153	2538	3666	Marcia normale	
15-10-2010 02.00	1723	27700	1127	2522	3522	Marcia normale	
15-10-2010 03.00	1681	27700	1098	2424	3457	Marcia normale	
15-10-2010 04.00	1645	28000	1074	1829	3454	Marcia normale	
15-10-2010 05.00	1608	28100	1075	1872	3504	Marcia normale	
15-10-2010 06.00	1589	27800	1350	2556	3585	Marcia normale	
						Rendimento (%)	99,6
Data/Ora	Concentr.SO2 (mg/Nm3)	Portata fumi (Nm3/h)	ZOLFO-2 (kg/h)	ZOLFO-3 (kg/h)	ZOLFO-4 (kg/h)	Stato impianto	
15-10-2010 07.00	1685	27200	1431	2608	3645	Marcia normale	
15-10-2010 08.00	1620	28200	1690	2546	3648	Marcia normale	
15-10-2010 09.00	1570	28300	2233	2170	3641	Marcia normale	
15-10-2010 10.00	1901	28400	1992	2029	3661	Marcia normale	
15-10-2010 11.00	1623	28500	1924	2084	3710	Marcia normale	
15-10-2010 12.00	1661	28500	1851	2431	3774	Marcia normale	
15-10-2010 13.00	1635	29700	1851	2577	3821	Marcia normale	
15-10-2010 14.00	1749	30800	2460	2583	3850	Marcia normale	
15-10-2010 15.00	1746	30800	2333	2576	3959	Marcia normale	
15-10-2010 16.00	1698	30900	2268	2389	4204	Marcia normale	
15-10-2010 17.00	1850	30400	2030	2132	4471	Marcia normale	
15-10-2010 18.00	2090	30100	1770	2191	4559	Marcia normale	
15-10-2010 19.00	1804	29600	1705	2564	4399	Marcia normale	
15-10-2010 20.00	1686	29300	1612	2670	4102	Marcia normale	
15-10-2010 21.00	1719	29300	1507	2705	3748	Marcia normale	
15-10-2010 22.00	1972	29200	1456	2731	3470	Marcia normale	
15-10-2010 23.00	1857	29000	957	2742	3403	Marcia normale	
16-10-2010 00.00	1796	28700	834	2739	3513	Marcia normale	
16-10-2010 01.00	1841	29000	800	2646	3702	Marcia normale	
16-10-2010 02.00	1975	28900	783	2185	3872	Marcia normale	

16-10-2010 03.00	1981	28800	736	2328	3962	Marcia normale	
16-10-2010 04.00	1814	29200	1109	2622	3927	Marcia normale	
16-10-2010 05.00	1731	29100	1274	2800	3804	Marcia normale	
16-10-2010 06.00	1707	29000	1222	2827	3699	Marcia normale	
						Rendimento (%)	99,7
Data/Ora	Concentr.SO2 (mg/Nm3)	Portata fumi (Nm3/h)	ZOLFO-2 (kg/h)	ZOLFO-3 (kg/h)	ZOLFO-4 (kg/h)	Stato impianto	
16-10-2010 07.00	1584	28600	1195	2825	3650	Marcia normale	
16-10-2010 08.00	1548	28900	1167	2510	3688	Marcia normale	
16-10-2010 09.00	1523	29300	1136	2287	3781	Marcia normale	
16-10-2010 10.00	1540	29500	1106	2288	3871	Marcia normale	
16-10-2010 11.00	1560	29500	1318	2548	3934	Marcia normale	
16-10-2010 12.00	1530	29700	1874	2744	3953	Marcia normale	
16-10-2010 13.00	1573	29300	1935	2745	3947	Marcia normale	
16-10-2010 14.00	1621	29400	1870	2740	3922	Marcia normale	
16-10-2010 15.00	1597	29400	1807	2433	3885	Marcia normale	
16-10-2010 16.00	1633	29400	1652	2235	3877	Marcia normale	
16-10-2010 17.00	1658	29300	1434	2301	3875	Marcia normale	
16-10-2010 18.00	1629	29100	1354	2746	3876	Marcia normale	
16-10-2010 19.00	1725	28900	1319	2829	3878	Marcia normale	
16-10-2010 20.00	1703	28800	1281	2832	3878	Marcia normale	
16-10-2010 21.00	1687	28500	1256	2670	3858	Marcia normale	
16-10-2010 22.00	1806	28400	1228	2322	3806	Marcia normale	
16-10-2010 23.00	1635	29200	1113	2327	3709	Marcia normale	
17-10-2010 00.00	1558	29500	1056	2706	3674	Marcia normale	
17-10-2010 01.00	1580	29800	1070	2716	3737	Marcia normale	
17-10-2010 02.00	1598	29700	1209	2711	3866	Marcia normale	
17-10-2010 03.00	1749	29600	1170	2653	4001	Marcia normale	
17-10-2010 04.00	1737	29700	1124	2339	4099	Marcia normale	
17-10-2010 05.00	1716	29900	1078	2326	4113	Marcia normale	
17-10-2010 06.00	1509	29800	1118	2330	4071	Marcia normale	
						Rendimento (%)	99,7
Data/Ora	Concentr.SO2 (mg/Nm3)	Portata fumi (Nm3/h)	ZOLFO-2 (kg/h)	ZOLFO-3 (kg/h)	ZOLFO-4 (kg/h)	Stato impianto	
17-10-2010 07.00	1561	28800	1272	2435	4004	Marcia normale	
17-10-2010 08.00	1473	29600	1209	2845	3922	Marcia normale	
17-10-2010 09.00	1522	29300	1170	2865	3875	Marcia normale	
17-10-2010 10.00	1565	29400	1131	2772	3882	Marcia normale	
17-10-2010 11.00	1558	29600	1492	2483	3926	Marcia normale	
17-10-2010 12.00	1533	30000	1673	2480	3997	Marcia normale	
17-10-2010 13.00	1534	29900	1603	2461	4060	Marcia normale	
17-10-2010 14.00	1524	29400	1523	2772	4117	Marcia normale	
17-10-2010 15.00	1623	29200	1433	2875	4120	Marcia normale	
17-10-2010 16.00	1646	29300	1411	2818	4035	Marcia normale	
17-10-2010 17.00	1629	29100	1400	2297	3905	Marcia normale	
17-10-2010 18.00	1529	29400	1370	2131	3800	Marcia normale	
17-10-2010 19.00	1510	29400	1317	2663	3790	Marcia normale	
17-10-2010 20.00	1554	29300	1293	2854	3877	Marcia normale	
17-10-2010 21.00	1566	29400	1272	2741	4002	Marcia normale	
17-10-2010 22.00	1492	29600	1267	2531	4106	Marcia normale	
17-10-2010 23.00	1512	29800	1261	2537	4169	Marcia normale	
18-10-2010 00.00	1467	29800	1261	2536	4174	Marcia normale	
18-10-2010 01.00	1409	30000	1263	2638	4147	Marcia normale	
18-10-2010 02.00	1377	30100	1256	2815	4130	Marcia normale	
18-10-2010 03.00	1315	30100	1251	2813	4133	Marcia normale	
18-10-2010 04.00	1315	30300	1249	2677	4163	Marcia normale	
18-10-2010 05.00	1346	30300	1248	2331	4244	Marcia normale	
18-10-2010 06.00	1358	30300	1249	2314	4324	Marcia normale	
						Rendimento (%)	99,7
Data/Ora	Concentr.SO2 (mg/Nm3)	Portata fumi (Nm3/h)	ZOLFO-2 (kg/h)	ZOLFO-3 (kg/h)	ZOLFO-4 (kg/h)	Stato impianto	
18-10-2010 07.00	1927	29700	1244	2606	4363	Marcia normale	
18-10-2010 08.00	1892	30500	1239	2792	4356	Marcia normale	
18-10-2010 09.00	1767	30400	1184	2883	4302	Marcia normale	
18-10-2010 10.00	1744	30400	1182	2899	4246	Marcia normale	
18-10-2010 11.00	1403	30800	1180	2782	4207	Marcia normale	
18-10-2010 12.00	1786	30500	1269	2180	4231	Marcia normale	
18-10-2010 13.00	1680	30800	1608	2356	4294	Marcia normale	
18-10-2010 14.00	1619	30700	1566	2789	4325	Marcia normale	
18-10-2010 15.00	1640	31200	1518	2929	4349	Marcia normale	
18-10-2010 16.00	1741	31400	1462	2929	4396	Marcia normale	
18-10-2010 17.00	1690	31400	1447	2932	4523	Marcia normale	
18-10-2010 18.00	1546	31400	1805	2801	4693	Marcia normale	
18-10-2010 19.00	1483	31200	1785	2405	4817	Marcia normale	
18-10-2010 20.00	1540	31600	1746	2405	4790	Marcia normale	
18-10-2010 21.00	1530	32200	1741	2862	4652	Marcia normale	
18-10-2010 22.00	1560	32100	1730	2961	4584	Marcia normale	
18-10-2010 23.00	1768	32100	1722	2966	4651	Marcia normale	
19-10-2010 00.00	1766	32700	1720	2963	4771	Marcia normale	
19-10-2010 01.00	1542	32500	1712	2845	4930	Marcia normale	
19-10-2010 02.00	1639	32200	1697	2599	5064	Marcia normale	

19-10-2010 03.00	1650	31800	1466	2549	5094	Marcia normale	
19-10-2010 04.00	1603	32000	1109	2544	4991	Marcia normale	
19-10-2010 05.00	1568	32200	1040	2579	4852	Marcia normale	
19-10-2010 06.00	1796	32200	949	2966	4768	Marcia normale	
						Rendimento (%)	99,7
Data/Ora	Concentr.SO2 (mg/Nm3)	Portata fumi (Nm3/h)	ZOLFO-2 (kg/h)	ZOLFO-3 (kg/h)	ZOLFO-4 (kg/h)	Stato impianto	
19-10-2010 07.00	1779	30700	904	2956	4796	Marcia normale	
19-10-2010 08.00	1890	31300	876	2579	4778	Marcia normale	
19-10-2010 09.00	1814	31200	840	2443	4652	Marcia normale	
19-10-2010 10.00	1953	31200	828	2404	4503	Marcia normale	
19-10-2010 11.00	2174	30500	796	2652	4391	Marcia normale	
19-10-2010 12.00	1857	30500	1136	2899	4326	Marcia normale	
19-10-2010 13.00	1845	30500	1098	2645	4292	Marcia normale	
19-10-2010 14.00	1932	30700	1034	2026	4284	Marcia normale	
19-10-2010 15.00	1778	30700	1153	1995	4318	Marcia normale	
19-10-2010 16.00	1722	30600	1005	2584	4375	Marcia normale	
19-10-2010 17.00	1672	30500	942	2836	4424	Marcia normale	
19-10-2010 18.00	1695	30300	1039	2764	4422	Marcia normale	
19-10-2010 19.00	1737	30000	1387	2211	4363	Marcia normale	
19-10-2010 20.00	1705	30300	1239	1966	4271	Marcia normale	
19-10-2010 21.00	1630	30100	1193	2386	4184	Marcia normale	
19-10-2010 22.00	1670	30000	1176	2811	4137	Marcia normale	
19-10-2010 23.00	1726	29500	1143	2909	4136	Marcia normale	
20-10-2010 00.00	1883	29300	1137	2764	4190	Marcia normale	
20-10-2010 01.00	1994	29700	1074	2047	4196	Marcia normale	
20-10-2010 02.00	1776	29700	1054	1929	4181	Marcia normale	
20-10-2010 03.00	1746	29700	1821	2622	4170	Marcia normale	
20-10-2010 04.00	1748	30000	1893	2953	4155	Marcia normale	
20-10-2010 05.00	1773	29900	1832	2880	4111	Marcia normale	
20-10-2010 06.00	1870	30900	1769	2555	4077	Marcia normale	
						Rendimento (%)	99,7
Data/Ora	Concentr.SO2 (mg/Nm3)	Portata fumi (Nm3/h)	ZOLFO-2 (kg/h)	ZOLFO-3 (kg/h)	ZOLFO-4 (kg/h)	Stato impianto	
20-10-2010 07.00	1953	30500	1727	2328	4103	Marcia normale	
20-10-2010 08.00	1732	31200	1690	2417	4229	Marcia normale	
20-10-2010 09.00	1492	31000	1630	2857	4409	Marcia normale	
20-10-2010 10.00	1687	31300	1606	2942	4550	Marcia normale	
20-10-2010 11.00	2416	32500	1595	2469	4551	Marcia normale	
20-10-2010 12.00	2907	32900	1804	2306	4450	Marcia normale	
20-10-2010 13.00	1978	33500	1866	2397	4367	Marcia normale	
20-10-2010 14.00	1990	33800	1719	2868	4369	Marcia normale	
20-10-2010 15.00	1806	33400	1693	2954	4466	Marcia normale	
20-10-2010 16.00	1751	33300	1642	2944	4564	Marcia normale	
20-10-2010 17.00	1722	33200	1342	2458	4614	Marcia normale	
20-10-2010 18.00	1785	33300	1267	2253	4643	Marcia normale	
20-10-2010 19.00	1849	33300	1086	2411	4638	Marcia normale	
20-10-2010 20.00	1709	33200	1038	2919	4597	Marcia normale	
20-10-2010 21.00	1719	33000	1061	2986	4546	Marcia normale	
20-10-2010 22.00	2456	32600	1212	2986	4535	Marcia normale	
20-10-2010 23.00	2456	32800	1190	2841	4542	Marcia normale	
21-10-2010 00.00	1896	32800	1180	2556	4526	Marcia normale	
21-10-2010 01.00	1777	32800	1156	2557	4502	Marcia normale	
21-10-2010 02.00	1856	32600	1600	2731	4480	Marcia normale	
21-10-2010 03.00	1785	32500	1555	3015	4483	Marcia normale	
21-10-2010 04.00	1851	32200	1519	3050	4492	Marcia normale	
21-10-2010 05.00	1960	32200	1509	3060	4485	Marcia normale	
21-10-2010 06.00	1935	32300	1498	3003	4463	Marcia normale	
						Rendimento (%)	99,6
Data/Ora	Concentr.SO2 (mg/Nm3)	Portata fumi (Nm3/h)	ZOLFO-2 (kg/h)	ZOLFO-3 (kg/h)	ZOLFO-4 (kg/h)	Stato impianto	
21-10-2010 07.00	2081	31900	1479	2689	4454	Marcia normale	
21-10-2010 08.00	2016	32500	1427	2642	4491	Marcia normale	
21-10-2010 09.00	2300	33000	1403	2643	4551	Marcia normale	
21-10-2010 10.00	2139	33200	1352	2804	4624	Marcia normale	
21-10-2010 11.00	2443	33300	1297	3070	4716	Marcia normale	
21-10-2010 12.00	2589	34000	1290	3074	4765	Marcia normale	
21-10-2010 13.00	2647	34900	1287	2964	4813	Marcia normale	
21-10-2010 14.00	1833	35300	1281	2659	4936	Marcia normale	
21-10-2010 15.00	1801	35600	1279	2646	5155	Marcia normale	
21-10-2010 16.00	1845	35600	1270	2682	5341	Marcia normale	
21-10-2010 17.00	1863	35600	1271	3032	5427	Marcia normale	
21-10-2010 18.00	1853	35400	1267	3080	5405	Marcia normale	
21-10-2010 19.00	1826	35100	1262	3074	5312	Marcia normale	
21-10-2010 20.00	1824	34800	1492	3045	5205	Marcia normale	
21-10-2010 21.00	2222	35000	1350	2794	5130	Marcia normale	
21-10-2010 22.00	3657	35200	1350	2566	5134	Marcia normale	
21-10-2010 23.00	5166	35400	1676	2515	5234	Marcia normale	
22-10-2010 00.00	4696	35300	1485	3051	5382	Marcia normale	
22-10-2010 01.00	4760	35200	1394	3139	5505	Marcia normale	
22-10-2010 02.00	5262	35000	1321	3173	5494	Marcia normale	

22-10-2010 03.00	2919	36200	1324	3181	5362	Marcia normale	
22-10-2010 04.00	1858	35600	1803	3199	5204	Marcia normale	
22-10-2010 05.00	1798	35900	1807	3199	5133	Marcia normale	
22-10-2010 06.00	1773	35700	1732	3193	5131	Marcia normale	
						Rendimento (%)	99,5
Data/Ora	Concentr.SO2 (mg/Nm3)	Portata fumi (Nm3/h)	ZOLFO-2 (kg/h)	ZOLFO-3 (kg/h)	ZOLFO-4 (kg/h)	Stato impianto	
22-10-2010 07.00	1783	35000	2039	2736	5184	Marcia normale	
22-10-2010 08.00	1770	35700	1895	2722	5260	Marcia normale	
22-10-2010 09.00	1728	36000	1829	3102	5319	Marcia normale	
22-10-2010 10.00	1795	36200	1817	3230	5347	Marcia normale	
22-10-2010 11.00	1863	36000	1823	3232	5388	Marcia normale	
22-10-2010 12.00	1820	36100	1855	3212	5445	Marcia normale	
22-10-2010 13.00	1724	36300	2091	2830	5486	Marcia normale	
22-10-2010 14.00	1749	36700	1846	2637	5470	Marcia normale	
22-10-2010 15.00	1810	37200	1783	2713	5425	Marcia normale	
22-10-2010 16.00	1823	37000	1746	3183	5399	Marcia normale	
22-10-2010 17.00	1730	36800	1752	3234	5455	Marcia normale	
22-10-2010 18.00	1681	36900	1723	3236	5559	Marcia normale	
22-10-2010 19.00	1643	36900	1616	3044	5633	Marcia normale	
22-10-2010 20.00	1688	36700	1633	2797	5608	Marcia normale	
22-10-2010 21.00	1779	36800	1714	2731	5522	Marcia normale	
22-10-2010 22.00	1838	36800	2052	2853	5417	Marcia normale	
22-10-2010 23.00	1833	36400	2032	3235	5363	Marcia normale	
23-10-2010 00.00	1849	36300	2090	3280	5366	Marcia normale	
23-10-2010 01.00	1860	36300	2092	3264	5394	Marcia normale	
23-10-2010 02.00	1890	36500	2164	2792	5414	Marcia normale	
23-10-2010 03.00	1769	36400	2032	2732	5419	Marcia normale	
23-10-2010 04.00	1809	36200	2015	2999	5407	Marcia normale	
23-10-2010 05.00	1901	36100	2084	3255	5391	Marcia normale	
23-10-2010 06.00	2263	36100	2015	3285	5410	Marcia normale	
						Rendimento (%)	99,7
Data/Ora	Concentr.SO2 (mg/Nm3)	Portata fumi (Nm3/h)	ZOLFO-2 (kg/h)	ZOLFO-3 (kg/h)	ZOLFO-4 (kg/h)	Stato impianto	
23-10-2010 07.00	2050	35700	1905	3240	5401	Marcia normale	
23-10-2010 08.00	1936	36200	1799	2942	5398	Marcia normale	
23-10-2010 09.00	1855	36300	1507	2759	5395	Marcia normale	
23-10-2010 10.00	1918	36200	1549	2756	5349	Marcia normale	
23-10-2010 11.00	1823	36600	1579	3157	5300	Marcia normale	
23-10-2010 12.00	1863	36800	1700	3304	5291	Marcia normale	
23-10-2010 13.00	1967	37100	1601	3299	5336	Marcia normale	
23-10-2010 14.00	1855	37200	1511	2966	5436	Marcia normale	
23-10-2010 15.00	1872	37400	1398	2910	5565	Marcia normale	
23-10-2010 16.00	1772	37500	1446	2915	5664	Marcia normale	
23-10-2010 17.00	1779	37400	1266	3223	5680	Marcia normale	
23-10-2010 18.00	1765	37400	2014	3310	5667	Marcia normale	
23-10-2010 19.00	1772	37500	3131	3306	5587	Marcia normale	
23-10-2010 20.00	1769	37300	2819	3060	5521	Marcia normale	
23-10-2010 21.00	1766	37500	2331	2935	5497	Marcia normale	
23-10-2010 22.00	1753	37200	2268	3016	5528	Marcia normale	
23-10-2010 23.00	1800	37300	2235	3206	5578	Marcia normale	
24-10-2010 00.00	1893	37300	2248	3213	5621	Marcia normale	
24-10-2010 01.00	1965	37400	2212	3189	5657	Marcia normale	
24-10-2010 02.00	1921	37400	2196	3072	5664	Marcia normale	
24-10-2010 03.00	1891	37400	2191	3070	5626	Marcia normale	
24-10-2010 04.00	1855	37100	2141	3069	5549	Marcia normale	
24-10-2010 05.00	1830	37000	2126	3069	5478	Marcia normale	
24-10-2010 06.00	1882	36900	2114	3069	5438	Marcia normale	
						Rendimento (%)	99,7
Data/Ora	Concentr.SO2 (mg/Nm3)	Portata fumi (Nm3/h)	ZOLFO-2 (kg/h)	ZOLFO-3 (kg/h)	ZOLFO-4 (kg/h)	Stato impianto	
24-10-2010 07.00	1889	36100	2074	3130	5435	Marcia normale	
24-10-2010 08.00	1880	36900	2046	3314	5486	Marcia normale	
24-10-2010 09.00	1860	37100	2013	3001	5542	Marcia normale	
24-10-2010 10.00	1882	36800	1967	2839	5574	Marcia normale	
24-10-2010 11.00	1918	36800	1962	2845	5533	Marcia normale	
24-10-2010 12.00	2066	36500	1946	2910	5440	Marcia normale	
24-10-2010 13.00	2012	36000	1930	3307	5320	Marcia normale	
24-10-2010 14.00	2155	35400	1929	3326	5180	Marcia normale	
24-10-2010 15.00	2215	35100	1922	2953	4993	Marcia normale	
24-10-2010 16.00	2259	34700	1914	2504	4729	Marcia normale	
24-10-2010 17.00	2344	34600	1924	2515	4481	Marcia normale	
24-10-2010 18.00	2208	34600	1907	3066	4348	Marcia normale	
24-10-2010 19.00	2035	34900	1890	3325	4355	Marcia normale	
24-10-2010 20.00	2048	34700	1887	2820	4495	Marcia normale	
24-10-2010 21.00	2045	34600	1591	2494	4665	Marcia normale	
24-10-2010 22.00	2042	34600	1493	2879	4798	Marcia normale	
24-10-2010 23.00	2110	34400	1469	3029	4838	Marcia normale	
25-10-2010 00.00	2246	34400	1458	3153	4770	Marcia normale	
25-10-2010 01.00	2246	34400	1415	3197	4630	Marcia normale	
25-10-2010 02.00	2319	34300	1381	2802	4473	Marcia normale	

25-10-2010 03.00	2322	33700	1354	2787	4363	Marcia normale	
25-10-2010 04.00	2239	34000	1277	2745	4358	Marcia normale	
25-10-2010 05.00	2000	34400	1281	2659	4443	Marcia normale	
25-10-2010 06.00	2288	34200	1194	2741	4567	Marcia normale	
						Rendimento (%)	99,6
Data/Ora	Concentr.SO2 (mg/Nm3)	Portata fumi (Nm3/h)	ZOLFO-2 (kg/h)	ZOLFO-3 (kg/h)	ZOLFO-4 (kg/h)	Stato impianto	
25-10-2010 07.00	2533	33900	1554	3192	4680	Marcia normale	
25-10-2010 08.00	2497	34400	1566	3193	4676	Marcia normale	
25-10-2010 09.00	2564	34500	1576	3150	4568	Marcia normale	
25-10-2010 10.00	2468	34300	1561	2752	4448	Marcia normale	
25-10-2010 11.00	2556	33900	1752	2595	4395	Marcia normale	
25-10-2010 12.00	2957	33700	1667	2605	4374	Marcia normale	
25-10-2010 13.00	0	33300	1597	3176	4352	Marcia normale	
25-10-2010 14.00	2982	33900	1545	3282	4342	Marcia normale	
25-10-2010 15.00	2501	33800	1561	3234	4352	Marcia normale	
25-10-2010 16.00	2602	34100	1549	2718	4304	Marcia normale	
25-10-2010 17.00	2572	34200	1550	2606	4284	Marcia normale	
25-10-2010 18.00	2437	34300	1531	2606	4319	Marcia normale	
25-10-2010 19.00	2454	34400	1508	2979	4389	Marcia normale	
25-10-2010 20.00	2473	34200	1972	3314	4483	Marcia normale	
25-10-2010 21.00	2602	34300	1945	3287	4569	Marcia normale	
25-10-2010 22.00	2347	34400	1849	2906	4593	Marcia normale	
25-10-2010 23.00	2339	34300	1695	2870	4546	Marcia normale	
26-10-2010 00.00	2277	34400	1671	2694	4497	Marcia normale	
26-10-2010 01.00	2322	34100	1653	2622	4474	Marcia normale	
26-10-2010 02.00	2284	34100	1637	2668	4446	Marcia normale	
26-10-2010 03.00	2112	34400	1549	3219	4429	Marcia normale	
26-10-2010 04.00	2138	34100	1486	3382	4452	Marcia normale	
26-10-2010 05.00	2009	34300	1444	2807	4525	Marcia normale	
26-10-2010 06.00	2070	34100	1370	2499	4604	Marcia normale	
						Rendimento (%)	99,6
Data/Ora	Concentr.SO2 (mg/Nm3)	Portata fumi (Nm3/h)	ZOLFO-2 (kg/h)	ZOLFO-3 (kg/h)	ZOLFO-4 (kg/h)	Stato impianto	
26-10-2010 07.00	2044	33500	2001	2607	4619	Marcia normale	
26-10-2010 08.00	2134	34000	1995	3071	4595	Marcia normale	
26-10-2010 09.00	2116	34100	1581	3138	4539	Marcia normale	
26-10-2010 10.00	2098	34100	1389	3092	4484	Marcia normale	
26-10-2010 11.00	2069	34100	1300	2867	4474	Marcia normale	
26-10-2010 12.00	2094	34100	1181	2525	4513	Marcia normale	
26-10-2010 13.00	2103	33800	1403	2531	4572	Marcia normale	
26-10-2010 14.00	2047	33700	1333	2658	4607	Marcia normale	
26-10-2010 15.00	1932	34000	2340	3094	4579	Marcia normale	
26-10-2010 16.00	2007	34300	2566	3204	4528	Marcia normale	
26-10-2010 17.00	2005	34300	2330	2932	4499	Marcia normale	
26-10-2010 18.00	1939	34100	2228	2578	4514	Marcia normale	
26-10-2010 19.00	1960	33500	2142	2518	4544	Marcia normale	
26-10-2010 20.00	1924	33600	2082	2671	4566	Marcia normale	
26-10-2010 21.00	1921	33900	2018	3272	4573	Marcia normale	
26-10-2010 22.00	1944	34100	1875	3330	4553	Marcia normale	
26-10-2010 23.00	2007	33800	1800	2930	4545	Marcia normale	
27-10-2010 00.00	1916	34000	1654	2393	4529	Marcia normale	
27-10-2010 01.00	1892	34100	1639	2479	4495	Marcia normale	
27-10-2010 02.00	1985	34200	1558	3261	4498	Marcia normale	
27-10-2010 03.00	2251	34400	1437	3363	4576	Marcia normale	
27-10-2010 04.00	2049	34400	1463	3108	4728	Marcia normale	
27-10-2010 05.00	2177	34500	1448	2620	4887	Marcia normale	
27-10-2010 06.00	2659	34500	1394	2451	4940	Marcia normale	
						Rendimento (%)	99,6
Data/Ora	Concentr.SO2 (mg/Nm3)	Portata fumi (Nm3/h)	ZOLFO-2 (kg/h)	ZOLFO-3 (kg/h)	ZOLFO-4 (kg/h)	Stato impianto	
27-10-2010 07.00	2893	32500	1299	2946	4847	Marcia normale	
27-10-2010 08.00	2609	35000	1197	3302	4659	Marcia normale	
27-10-2010 09.00	2494	35000	1998	3357	4555	Marcia normale	
27-10-2010 10.00	2576	35100	2309	2772	4599	Marcia normale	
27-10-2010 11.00	2587	35800	2298	2601	4771	Marcia normale	
27-10-2010 12.00	2591	35900	2274	2954	4997	Marcia normale	
27-10-2010 13.00	2396	36300	2251	3268	5188	Marcia normale	
27-10-2010 14.00	2082	36300	2174	3278	5289	Marcia normale	
27-10-2010 15.00	1876	36200	2061	2958	5291	Marcia normale	
27-10-2010 16.00	1976	36900	2017	2878	5171	Marcia normale	
27-10-2010 17.00	2359	36000	1997	2836	5018	Marcia normale	
27-10-2010 18.00	2594	35800	1857	2840	4955	Marcia normale	
27-10-2010 19.00	2725	35700	1723	3163	4998	Marcia normale	
27-10-2010 20.00	2559	35600	1536	3326	5090	Marcia normale	
27-10-2010 21.00	2621	35200	1311	3326	5186	Marcia normale	
27-10-2010 22.00	2817	35600	1122	3016	5205	Marcia normale	
27-10-2010 23.00	1931	35300	2061	2802	5193	Marcia normale	
28-10-2010 00.00	1876	35100	2317	2793	5120	Marcia normale	
28-10-2010 01.00	2265	35300	1956	2881	4915	Marcia normale	
28-10-2010 02.00	2626	35700	1706	3052	4691	Marcia normale	

28-10-2010 03.00	2942	35800	1597	3388	4627	Marcia normale	
28-10-2010 04.00	3319	35600	1544	3419	4743	Marcia normale	
28-10-2010 05.00	2745	35900	1530	3234	4976	Marcia normale	
28-10-2010 06.00	2423	35600	2548	2986	5223	Marcia normale	
						Rendimento (%)	99,6
Data/Ora	Concentr.SO2 (mg/Nm3)	Portata fumi (Nm3/h)	ZOLFO-2 (kg/h)	ZOLFO-3 (kg/h)	ZOLFO-4 (kg/h)	Stato impianto	
28-10-2010 07.00	2538	35400	2345	2962	5378	Marcia normale	
28-10-2010 08.00	2470	36800	2068	2963	5380	Marcia normale	
28-10-2010 09.00	0	36900	1947	3250	5249	Fermata/Avviam	
28-10-2010 10.00	0	0	1897	3298	5071	Fermata/Avviam	
28-10-2010 11.00	0	0	1797	3157	4971	Fermata/Avviam	
28-10-2010 12.00	0	36300	1699	3086	5003	Fermata/Avviam	
28-10-2010 13.00	3217	36600	1584	3021	5159	Marcia normale	
28-10-2010 14.00	2684	36900	1485	3013	5335	Marcia normale	
28-10-2010 15.00	1972	37100	1441	3014	5448	Marcia normale	
28-10-2010 16.00	1992	36900	1839	3020	5487	Marcia normale	
28-10-2010 17.00	2012	36900	1721	3020	5501	Marcia normale	
28-10-2010 18.00	1988	36700	1953	3030	5467	Marcia normale	
28-10-2010 19.00	2022	36800	2440	3002	5390	Marcia normale	
28-10-2010 20.00	1971	36500	2358	2994	5338	Marcia normale	
28-10-2010 21.00	2638	36100	2316	2811	5365	Marcia normale	
28-10-2010 22.00	4180	35700	2348	2749	5418	Marcia normale	
28-10-2010 23.00	3892	35400	2309	2636	5473	Marcia normale	
29-10-2010 00.00	3509	35200	2297	2924	5482	Marcia normale	
29-10-2010 01.00	3077	34600	2197	3331	5436	Marcia normale	
29-10-2010 02.00	3174	34500	1949	3316	5286	Marcia normale	
29-10-2010 03.00	3520	34600	1846	2912	5033	Marcia normale	
29-10-2010 04.00	3251	34100	1807	2699	4849	Marcia normale	
29-10-2010 05.00	2919	34000	1741	2660	4823	Marcia normale	
29-10-2010 06.00	2792	34000	1716	2742	4912	Marcia normale	
						Rendimento (%)	99,5
Data/Ora	Concentr.SO2 (mg/Nm3)	Portata fumi (Nm3/h)	ZOLFO-2 (kg/h)	ZOLFO-3 (kg/h)	ZOLFO-4 (kg/h)	Stato impianto	
29-10-2010 07.00	2741	33900	1665	3121	5050	Marcia normale	
29-10-2010 08.00	2601	34500	1599	3140	5172	Marcia normale	
29-10-2010 09.00	2415	34400	1586	3122	5211	Marcia normale	
29-10-2010 10.00	2522	34500	1352	2808	5148	Marcia normale	
29-10-2010 11.00	2501	34600	1239	2764	4995	Marcia normale	
29-10-2010 12.00	2499	34900	1103	2763	4872	Marcia normale	
29-10-2010 13.00	2392	35300	1141	2775	4834	Marcia normale	
29-10-2010 14.00	2345	35700	1232	3011	4873	Marcia normale	
29-10-2010 15.00	1834	35700	1178	3106	4976	Marcia normale	
29-10-2010 16.00	1838	35800	1196	3045	5084	Marcia normale	
29-10-2010 17.00	1931	35600	1683	2738	5119	Marcia normale	
29-10-2010 18.00	1981	35500	1703	2666	5111	Marcia normale	
29-10-2010 19.00	2058	34800	1978	2845	5057	Marcia normale	
29-10-2010 20.00	1958	34400	1663	3237	4965	Marcia normale	
29-10-2010 21.00	2062	34600	1397	3306	4917	Marcia normale	
29-10-2010 22.00	2007	35000	1526	2970	4936	Marcia normale	
29-10-2010 23.00	1864	35100	2711	2615	5018	Marcia normale	
30-10-2010 00.00	1871	35100	2590	2770	5099	Marcia normale	
30-10-2010 01.00	1917	34900	2349	3343	5153	Marcia normale	
30-10-2010 02.00	1925	34700	1999	3403	5145	Marcia normale	
30-10-2010 03.00	1881	34600	1920	3089	5108	Marcia normale	
30-10-2010 04.00	1911	34700	1721	2703	5037	Marcia normale	
30-10-2010 05.00	2095	34700	1540	2684	4974	Marcia normale	
30-10-2010 06.00	2194	34700	1505	2858	4972	Marcia normale	
						Rendimento (%)	99,6
Data/Ora	Concentr.SO2 (mg/Nm3)	Portata fumi (Nm3/h)	ZOLFO-2 (kg/h)	ZOLFO-3 (kg/h)	ZOLFO-4 (kg/h)	Stato impianto	
30-10-2010 07.00	2050	33900	1690	3284	5056	Marcia normale	
30-10-2010 08.00	1885	34500	1495	3288	5170	Marcia normale	
30-10-2010 09.00	1782	34300	1493	2941	5205	Marcia normale	
30-10-2010 10.00	1786	34600	1137	2709	5121	Marcia normale	
30-10-2010 11.00	1860	34700	2036	2702	4974	Marcia normale	
30-10-2010 12.00	1927	34700	2934	2835	4884	Marcia normale	
30-10-2010 13.00	1918	34700	2224	3296	4880	Marcia normale	
30-10-2010 14.00	1947	34900	1585	3107	4894	Marcia normale	
30-10-2010 15.00	1852	34800	1458	2865	4974	Marcia normale	
30-10-2010 16.00	1864	34800	1372	2726	5055	Marcia normale	
30-10-2010 17.00	1864	35000	1371	2815	5089	Marcia normale	
30-10-2010 18.00	1983	34000	1321	3244	5089	Marcia normale	
30-10-2010 19.00	2129	34400	1298	3295	5057	Marcia normale	
30-10-2010 20.00	2086	34600	1227	3299	4956	Marcia normale	
30-10-2010 21.00	2003	34800	1174	3107	4846	Marcia normale	
30-10-2010 22.00	1977	34600	3203	2958	4806	Marcia normale	
30-10-2010 23.00	2043	34300	2425	2834	4832	Marcia normale	
31-10-2010 00.00	2040	34200	1775	2764	4916	Marcia normale	
31-10-2010 01.00	2085	34200	1548	3163	4992	Marcia normale	

Eni S.p.A.							
Divisione Refining & Marketing							
Raffineria di Sannazzaro							
Report conversione Zolfi dal giorno 01-11-2010 alle 07.00 al giorno 01-12-2010 alle 06.00							
Data/Ora	Concentr.SO2 (mg/Nm3)	Portata fumi (Nm3/h)	ZOLFO-2 (kg/h)	ZOLFO-3 (kg/h)	ZOLFO-4 (kg/h)	Stato impianto	
01-11-2010 07.00	2155	31500	1733	2117	4464	Marcia normale	
01-11-2010 08.00	1863	31500	1578	2042	4593	Marcia normale	
01-11-2010 09.00	1782	31300	1509	2023	4643	Marcia normale	
01-11-2010 10.00	1835	31600	1391	2486	4586	Marcia normale	
01-11-2010 11.00	2114	31500	1329	3082	4478	Marcia normale	
01-11-2010 12.00	3475	32100	1254	3097	4435	Marcia normale	
01-11-2010 13.00	3914	31900	1238	2909	4518	Marcia normale	
01-11-2010 14.00	0	32400	1205	2674	4721	Fermata/Avviam	
01-11-2010 15.00	0	47000	1176	2833	4948	Fermata/Avviam	
01-11-2010 16.00	0	47100	1130	3153	5119	Fermata/Avviam	
01-11-2010 17.00	0	47200	3455	3175	5155	Fermata/Avviam	
01-11-2010 18.00	0	47300	2416	3179	5062	Fermata/Avviam	
01-11-2010 19.00	0	47100	1131	3155	4917	Fermata/Avviam	
01-11-2010 20.00	0	46900	1066	2932	4789	Fermata/Avviam	
01-11-2010 21.00	0	46900	1466	2827	4722	Fermata/Avviam	
01-11-2010 22.00	0	47100	1336	2831	4760	Fermata/Avviam	
01-11-2010 23.00	0	46700	1147	3150	4883	Fermata/Avviam	
02-11-2010 00.00	0	46500	1068	3222	5034	Fermata/Avviam	
02-11-2010 01.00	0	46600	1034	3232	5101	Fermata/Avviam	
02-11-2010 02.00	0	46500	1014	3216	5037	Fermata/Avviam	
02-11-2010 03.00	0	46800	945	3186	4933	Fermata/Avviam	
02-11-2010 04.00	0	46600	929	2940	4866	Fermata/Avviam	
02-11-2010 05.00	0	46200	1467	2980	4807	Fermata/Avviam	
02-11-2010 06.00	0	46500	1706	3271	4738	Fermata/Avviam	
						Rendimento (%)	99,5
Data/Ora	Concentr.SO2 (mg/Nm3)	Portata fumi (Nm3/h)	ZOLFO-2 (kg/h)	ZOLFO-3 (kg/h)	ZOLFO-4 (kg/h)	Stato impianto	
02-11-2010 07.00	0	46800	2175	3375	4731	Fermata/Avviam	
02-11-2010 08.00	0	47100	1815	3543	4819	Fermata/Avviam	
02-11-2010 09.00	0	30300	1330	2624	4932	Fermata/Avviam	
02-11-2010 10.00	2880	33400	1196	2382	4977	Marcia normale	
02-11-2010 11.00	2927	33100	1691	2366	4940	Marcia normale	
02-11-2010 12.00	3046	33600	1943	3010	4881	Marcia normale	
02-11-2010 13.00	2776	33500	3219	3437	4828	Marcia normale	
02-11-2010 14.00	2814	34000	2315	3434	4792	Marcia normale	
02-11-2010 15.00	2430	33900	1912	3290	4791	Marcia normale	
02-11-2010 16.00	2231	33700	1609	2872	4726	Marcia normale	
02-11-2010 17.00	2029	33500	1467	2705	4645	Marcia normale	
02-11-2010 18.00	2247	33700	1289	2774	4608	Marcia normale	
02-11-2010 19.00	2203	33500	1196	3369	4643	Marcia normale	
02-11-2010 20.00	1978	33100	4188	3434	4749	Marcia normale	
02-11-2010 21.00	1817	32700	1939	3067	4850	Marcia normale	
02-11-2010 22.00	1862	32900	1070	2581	4881	Marcia normale	
02-11-2010 23.00	1816	32600	1003	2528	4846	Marcia normale	
03-11-2010 00.00	1875	32500	772	3040	4761	Marcia normale	
03-11-2010 01.00	1865	31800	636	3200	4693	Marcia normale	
03-11-2010 02.00	1982	32000	556	3253	4585	Marcia normale	
03-11-2010 03.00	1971	32100	486	2820	4439	Marcia normale	
03-11-2010 04.00	2205	31800	627	2733	4271	Marcia normale	
03-11-2010 05.00	2050	31400	535	2732	4119	Marcia normale	
03-11-2010 06.00	2017	31300	2051	2789	4052	Marcia normale	
						Rendimento (%)	99,6
Data/Ora	Concentr.SO2 (mg/Nm3)	Portata fumi (Nm3/h)	ZOLFO-2 (kg/h)	ZOLFO-3 (kg/h)	ZOLFO-4 (kg/h)	Stato impianto	
03-11-2010 07.00	1903	30500	2992	3365	4081	Marcia normale	
03-11-2010 08.00	1849	31100	2158	3177	4143	Marcia normale	
03-11-2010 09.00	1878	30900	1436	2493	4173	Marcia normale	
03-11-2010 10.00	1870	30900	1891	2423	4143	Marcia normale	
03-11-2010 11.00	1824	31200	2221	2563	4091	Marcia normale	
03-11-2010 12.00	0	0	2179	3318	4072	Fermata/Avviam	
03-11-2010 13.00	1613	34700	1455	3255	4072	Marcia normale	
03-11-2010 14.00	2107	31000	1916	2677	4065	Marcia normale	
03-11-2010 15.00	2143	31000	2338	2457	4040	Marcia normale	
03-11-2010 16.00	2143	31000	1300	2524	4004	Marcia normale	
03-11-2010 17.00	2291	30500	1181	3139	3957	Marcia normale	
03-11-2010 18.00	2308	30400	1102	3160	3859	Marcia normale	
03-11-2010 19.00	2232	30400	1081	2585	3759	Marcia normale	
03-11-2010 20.00	2176	30500	1178	2447	3723	Marcia normale	
03-11-2010 21.00	2277	30400	1619	2667	3778	Marcia normale	
03-11-2010 22.00	2163	30700	1549	3107	3899	Marcia normale	
03-11-2010 23.00	2056	31000	1501	3127	4031	Marcia normale	
04-11-2010 00.00	1971	31300	1364	3089	4146	Marcia normale	
04-11-2010 01.00	1896	31800	1258	2785	4252	Marcia normale	
04-11-2010 02.00	1822	31900	1181	2672	4368	Marcia normale	

04-11-2010 03.00	1839	32100	1083	2672	4459	Marcia normale	
04-11-2010 04.00	1815	32200	1056	2971	4527	Marcia normale	
04-11-2010 05.00	1776	32100	976	3346	4552	Marcia normale	
04-11-2010 06.00	1743	32500	669	2878	4547	Marcia normale	
						Rendimento (%)	99,6
Data/Ora	Concentr.SO2 (mg/Nm3)	Portata fumi (Nm3/h)	ZOLFO-2 (kg/h)	ZOLFO-3 (kg/h)	ZOLFO-4 (kg/h)	Stato impianto	
04-11-2010 07.00	1694	32000	713	2622	4572	Marcia normale	
04-11-2010 08.00	1697	32700	634	2665	4623	Marcia normale	
04-11-2010 09.00	1756	32600	1005	3107	4675	Marcia normale	
04-11-2010 10.00	1777	32700	3219	3237	4716	Marcia normale	
04-11-2010 11.00	1746	32800	1697	3035	4737	Marcia normale	
04-11-2010 12.00	1778	32000	1230	2953	4730	Marcia normale	
04-11-2010 13.00	1944	32900	2335	2683	4683	Marcia normale	
04-11-2010 14.00	1898	33200	1507	2649	4636	Marcia normale	
04-11-2010 15.00	1906	32800	1068	2718	4627	Marcia normale	
04-11-2010 16.00	1888	32400	1424	3139	4637	Marcia normale	
04-11-2010 17.00	1940	32700	1939	3183	4626	Marcia normale	
04-11-2010 18.00	1887	32800	1488	3086	4616	Marcia normale	
04-11-2010 19.00	1877	32800	1347	2686	4612	Marcia normale	
04-11-2010 20.00	1844	32800	1277	2489	4608	Marcia normale	
04-11-2010 21.00	1799	32900	1224	2687	4627	Marcia normale	
04-11-2010 22.00	1820	32900	1281	3172	4679	Marcia normale	
04-11-2010 23.00	1765	32800	1142	3390	4706	Marcia normale	
05-11-2010 00.00	1804	32800	1181	3061	4695	Marcia normale	
05-11-2010 01.00	1737	32600	1645	2463	4643	Marcia normale	
05-11-2010 02.00	1706	32600	1195	2495	4567	Marcia normale	
05-11-2010 03.00	1723	32800	2299	3118	4505	Marcia normale	
05-11-2010 04.00	1727	32900	1957	3355	4512	Marcia normale	
05-11-2010 05.00	1842	32700	1809	2915	4594	Marcia normale	
05-11-2010 06.00	1760	32900	1672	2666	4714	Marcia normale	
						Rendimento (%)	99,7
Data/Ora	Concentr.SO2 (mg/Nm3)	Portata fumi (Nm3/h)	ZOLFO-2 (kg/h)	ZOLFO-3 (kg/h)	ZOLFO-4 (kg/h)	Stato impianto	
05-11-2010 07.00	1656	32600	1532	2637	4826	Marcia normale	
05-11-2010 08.00	1548	33200	1403	2953	4890	Marcia normale	
05-11-2010 09.00	1595	33300	1335	3168	4871	Marcia normale	
05-11-2010 10.00	1598	33300	1270	3171	4811	Marcia normale	
05-11-2010 11.00	1583	33200	1167	2862	4738	Marcia normale	
05-11-2010 12.00	1623	33200	1172	2587	4681	Marcia normale	
05-11-2010 13.00	1900	33500	1167	2598	4672	Marcia normale	
05-11-2010 14.00	1642	31800	1112	3058	4594	Marcia normale	
05-11-2010 15.00	1695	32100	1105	3182	4468	Marcia normale	
05-11-2010 16.00	1719	31900	1484	2896	4371	Marcia normale	
05-11-2010 17.00	1876	31200	1265	2499	4329	Marcia normale	
05-11-2010 18.00	1854	30500	1483	2429	4315	Marcia normale	
05-11-2010 19.00	1761	30000	1145	2406	4316	Marcia normale	
05-11-2010 20.00	1782	29800	1380	2994	4361	Marcia normale	
05-11-2010 21.00	1751	29500	1770	3260	4400	Marcia normale	
05-11-2010 22.00	1754	29500	917	2875	4418	Marcia normale	
05-11-2010 23.00	1691	29400	1728	2519	4412	Marcia normale	
06-11-2010 00.00	1732	29600	1938	2488	4394	Marcia normale	
06-11-2010 01.00	1764	29400	1525	2630	4384	Marcia normale	
06-11-2010 02.00	1942	29700	1167	3069	4377	Marcia normale	
06-11-2010 03.00	2179	29800	1025	3104	4393	Marcia normale	
06-11-2010 04.00	2535	29600	1005	2825	4438	Marcia normale	
06-11-2010 05.00	2501	29200	1584	2367	4470	Marcia normale	
06-11-2010 06.00	2536	29200	1834	2372	4497	Marcia normale	
						Rendimento (%)	99,7
Data/Ora	Concentr.SO2 (mg/Nm3)	Portata fumi (Nm3/h)	ZOLFO-2 (kg/h)	ZOLFO-3 (kg/h)	ZOLFO-4 (kg/h)	Stato impianto	
06-11-2010 07.00	2728	28700	1543	2807	4509	Marcia normale	
06-11-2010 08.00	2754	29600	1271	3248	4501	Marcia normale	
06-11-2010 09.00	2965	29800	1081	2967	4473	Marcia normale	
06-11-2010 10.00	2422	30300	1787	2610	4423	Marcia normale	
06-11-2010 11.00	1868	30500	2225	2450	4399	Marcia normale	
06-11-2010 12.00	1946	30400	1918	2509	4424	Marcia normale	
06-11-2010 13.00	1983	30200	1568	3109	4487	Marcia normale	
06-11-2010 14.00	1908	30200	1316	3183	4560	Marcia normale	
06-11-2010 15.00	1884	29800	1205	2723	4581	Marcia normale	
06-11-2010 16.00	1887	29800	1140	2383	4526	Marcia normale	
06-11-2010 17.00	1903	29900	1079	2416	4456	Marcia normale	
06-11-2010 18.00	2148	29800	955	3097	4370	Marcia normale	
06-11-2010 19.00	2490	30300	887	3406	3991	Marcia normale	
06-11-2010 20.00	2465	30400	1120	3483	3324	Marcia normale	
06-11-2010 21.00	2442	30200	1810	3552	2783	Marcia normale	
06-11-2010 22.00	2384	30400	2534	3606	2614	Marcia normale	
06-11-2010 23.00	2415	30700	2074	3634	2852	Marcia normale	
07-11-2010 00.00	2424	30800	1794	3664	3313	Marcia normale	
07-11-2010 01.00	2412	30500	1680	3665	3719	Marcia normale	
07-11-2010 02.00	2420	30600	1626	3547	3882	Marcia normale	

07-11-2010 03.00	2546	30800	2049	3216	3787	Marcia normale	
07-11-2010 04.00	3439	30300	1989	3261	3519	Marcia normale	
07-11-2010 05.00	5204	30400	1784	3668	3191	Marcia normale	
07-11-2010 06.00	5774	30500	1781	3698	2985	Marcia normale	
						Rendimento (%)	99,5
Data/Ora	Concentr.SO2 (mg/Nm3)	Portata fumi (Nm3/h)	ZOLFO-2 (kg/h)	ZOLFO-3 (kg/h)	ZOLFO-4 (kg/h)	Stato impianto	
07-11-2010 07.00	3407	30600	2331	3707	2945	Marcia normale	
07-11-2010 08.00	3101	31100	2539	3706	3006	Marcia normale	
07-11-2010 09.00	3400	30800	2310	3699	3091	Marcia normale	
07-11-2010 10.00	3474	30600	2237	3471	3145	Marcia normale	
07-11-2010 11.00	3528	30900	2488	3186	3171	Marcia normale	
07-11-2010 12.00	3327	31000	1947	3350	3165	Marcia normale	
07-11-2010 13.00	2752	30800	1735	3740	3142	Marcia normale	
07-11-2010 14.00	2622	30600	1375	3752	3087	Marcia normale	
07-11-2010 15.00	2617	30300	1235	3749	3007	Marcia normale	
07-11-2010 16.00	2649	29900	1096	3611	2925	Marcia normale	
07-11-2010 17.00	2763	29900	1462	3186	2861	Marcia normale	
07-11-2010 18.00	2804	30000	2175	3025	2837	Marcia normale	
07-11-2010 19.00	2692	29700	1583	3602	2839	Marcia normale	
07-11-2010 20.00	2907	29700	1532	3770	2886	Marcia normale	
07-11-2010 21.00	3171	29500	2077	3528	2984	Marcia normale	
07-11-2010 22.00	3212	29700	1539	3084	3104	Marcia normale	
07-11-2010 23.00	3146	29600	2060	3055	3205	Marcia normale	
08-11-2010 00.00	2988	29200	1894	3404	3391	Marcia normale	
08-11-2010 01.00	2791	29300	1475	3162	3520	Marcia normale	
08-11-2010 02.00	2620	30600	1194	2884	3602	Marcia normale	
08-11-2010 03.00	2530	30300	1750	2840	3639	Marcia normale	
08-11-2010 04.00	2403	30400	1452	2842	3593	Marcia normale	
08-11-2010 05.00	2483	29700	1758	2910	3485	Marcia normale	
08-11-2010 06.00	2654	29700	2024	3240	3347	Marcia normale	
						Rendimento (%)	99,5
Data/Ora	Concentr.SO2 (mg/Nm3)	Portata fumi (Nm3/h)	ZOLFO-2 (kg/h)	ZOLFO-3 (kg/h)	ZOLFO-4 (kg/h)	Stato impianto	
08-11-2010 07.00	2774	29000	1548	3241	3247	Marcia normale	
08-11-2010 08.00	2553	29700	1348	3233	3215	Marcia normale	
08-11-2010 09.00	2510	29600	1224	2978	3262	Marcia normale	
08-11-2010 10.00	2513	29500	1896	2763	3357	Marcia normale	
08-11-2010 11.00	2482	29400	2044	2764	3410	Marcia normale	
08-11-2010 12.00	2580	29400	1644	3171	3419	Marcia normale	
08-11-2010 13.00	2551	29100	1441	3296	3380	Marcia normale	
08-11-2010 14.00	2630	29500	1162	3288	3356	Marcia normale	
08-11-2010 15.00	2487	29700	1060	3025	3379	Marcia normale	
08-11-2010 16.00	2568	29500	876	2758	3406	Marcia normale	
08-11-2010 17.00	2721	29500	648	2748	3405	Marcia normale	
08-11-2010 18.00	2752	29200	2023	2780	3387	Marcia normale	
08-11-2010 19.00	4560	28300	1480	2979	3389	Marcia normale	
08-11-2010 20.00	4968	28900	1264	3108	3458	Marcia normale	
08-11-2010 21.00	4573	28500	1834	2799	3584	Marcia normale	
08-11-2010 22.00	4880	28500	2079	2708	3674	Marcia normale	
08-11-2010 23.00	5124	28900	1620	2698	3707	Marcia normale	
09-11-2010 00.00	5180	29000	1401	2700	3722	Marcia normale	
09-11-2010 01.00	5363	29000	1184	2701	3733	Marcia normale	
09-11-2010 02.00	4923	29300	1076	2694	3753	Marcia normale	
09-11-2010 03.00	3394	29000	1595	2700	3774	Marcia normale	
09-11-2010 04.00	3074	29200	1506	2841	3869	Marcia normale	
09-11-2010 05.00	2885	29100	1343	3160	4017	Marcia normale	
09-11-2010 06.00	2859	29500	1256	3126	4134	Marcia normale	
						Rendimento (%)	99,4
Data/Ora	Concentr.SO2 (mg/Nm3)	Portata fumi (Nm3/h)	ZOLFO-2 (kg/h)	ZOLFO-3 (kg/h)	ZOLFO-4 (kg/h)	Stato impianto	
09-11-2010 07.00	2632	29100	1309	2732	4183	Marcia normale	
09-11-2010 08.00	2752	29800	1164	2680	4160	Marcia normale	
09-11-2010 09.00	2859	29700	979	2681	4084	Marcia normale	
09-11-2010 10.00	2875	30000	1162	2684	3989	Marcia normale	
09-11-2010 11.00	3070	29600	1518	3051	3908	Marcia normale	
09-11-2010 12.00	3076	29300	1215	3080	3865	Marcia normale	
09-11-2010 13.00	3034	29500	1099	3055	3890	Marcia normale	
09-11-2010 14.00	3046	29400	1061	2804	3948	Marcia normale	
09-11-2010 15.00	2854	30000	1679	2749	4011	Marcia normale	
09-11-2010 16.00	2658	29600	1729	2783	4103	Marcia normale	
09-11-2010 17.00	2419	30100	1424	3323	4190	Marcia normale	
09-11-2010 18.00	2947	29700	1160	3275	4221	Marcia normale	
09-11-2010 19.00	2580	29100	2141	2703	4201	Marcia normale	
09-11-2010 20.00	2638	29300	1607	2643	4136	Marcia normale	
09-11-2010 21.00	2065	29600	1402	2638	4086	Marcia normale	
09-11-2010 22.00	2405	29900	1273	2691	4085	Marcia normale	
09-11-2010 23.00	2192	29900	1489	3225	4151	Marcia normale	
10-11-2010 00.00	1990	29800	1449	3302	4236	Marcia normale	
10-11-2010 01.00	2001	30000	1301	2744	4291	Marcia normale	
10-11-2010 02.00	1974	30100	1152	2621	4292	Marcia normale	

10-11-2010 03.00	1951	30100	955	2701	4234	Marcia normale	
10-11-2010 04.00	2093	29900	852	3203	4151	Marcia normale	
10-11-2010 05.00	2306	30400	755	3199	4098	Marcia normale	
10-11-2010 06.00	2529	29700	550	2994	4079	Marcia normale	
						Rendimento (%)	99,5
Data/Ora	Concentr.SO2 (mg/Nm3)	Portata fumi (Nm3/h)	ZOLFO-2 (kg/h)	ZOLFO-3 (kg/h)	ZOLFO-4 (kg/h)	Stato impianto	
10-11-2010 07.00	2243	29100	607	2662	4069	Marcia normale	
10-11-2010 08.00	2504	29600	1749	2588	4066	Marcia normale	
10-11-2010 09.00	2359	29700	1540	2945	4054	Marcia normale	
10-11-2010 10.00	2419	30600	1331	3416	4047	Marcia normale	
10-11-2010 11.00	2580	30500	1188	3081	4076	Marcia normale	
10-11-2010 12.00	2679	30500	1118	2625	4106	Marcia normale	
10-11-2010 13.00	2765	30400	1071	2620	4135	Marcia normale	
10-11-2010 14.00	2729	30300	1031	2889	4139	Marcia normale	
10-11-2010 15.00	2731	30800	1093	2931	4146	Marcia normale	
10-11-2010 16.00	2590	30600	2179	3272	4140	Marcia normale	
10-11-2010 17.00	2394	30600	1625	3336	4132	Marcia normale	
10-11-2010 18.00	2153	30500	1585	2844	4165	Marcia normale	
10-11-2010 19.00	2022	30700	1430	2571	4229	Marcia normale	
10-11-2010 20.00	2023	31100	1290	2786	4305	Marcia normale	
10-11-2010 21.00	2009	31400	1300	3452	4357	Marcia normale	
10-11-2010 22.00	2033	31200	1298	3579	4378	Marcia normale	
10-11-2010 23.00	2157	31500	1067	3103	4398	Marcia normale	
11-11-2010 00.00	2234	31500	871	2887	4415	Marcia normale	
11-11-2010 01.00	2334	31400	1025	2801	4417	Marcia normale	
11-11-2010 02.00	2273	31700	1528	2974	4416	Marcia normale	
11-11-2010 03.00	2388	31600	1507	3531	4420	Marcia normale	
11-11-2010 04.00	2386	31700	850	3552	4403	Marcia normale	
11-11-2010 05.00	2282	31500	1342	3089	4386	Marcia normale	
11-11-2010 06.00	2424	31300	1389	2783	4346	Marcia normale	
						Rendimento (%)	99,6
Data/Ora	Concentr.SO2 (mg/Nm3)	Portata fumi (Nm3/h)	ZOLFO-2 (kg/h)	ZOLFO-3 (kg/h)	ZOLFO-4 (kg/h)	Stato impianto	
11-11-2010 07.00	2368	30500	1400	2888	4307	Marcia normale	
11-11-2010 08.00	2221	31000	1784	3321	4292	Marcia normale	
11-11-2010 09.00	2139	30800	1263	3325	4299	Marcia normale	
11-11-2010 10.00	2133	31000	1204	3191	4309	Marcia normale	
11-11-2010 11.00	2195	31400	1407	2905	4340	Marcia normale	
11-11-2010 12.00	2045	32500	683	2830	4420	Marcia normale	
11-11-2010 13.00	2136	32700	617	3008	4523	Marcia normale	
11-11-2010 14.00	2207	32200	689	3284	4602	Marcia normale	
11-11-2010 15.00	2240	32200	1044	3290	4600	Marcia normale	
11-11-2010 16.00	1986	32000	1131	3288	4552	Marcia normale	
11-11-2010 17.00	1883	31900	658	3155	4495	Marcia normale	
11-11-2010 18.00	1794	31700	863	2843	4482	Marcia normale	
11-11-2010 19.00	1901	31700	1009	2908	4506	Marcia normale	
11-11-2010 20.00	1919	31700	1106	3351	4540	Marcia normale	
11-11-2010 21.00	2108	31500	1774	3476	4576	Marcia normale	
11-11-2010 22.00	2157	30900	1170	3318	4615	Marcia normale	
11-11-2010 23.00	2320	31100	1245	3099	4630	Marcia normale	
12-11-2010 00.00	2373	31200	668	3065	4636	Marcia normale	
12-11-2010 01.00	2344	31100	747	3062	4610	Marcia normale	
12-11-2010 02.00	2298	31300	733	3122	4561	Marcia normale	
12-11-2010 03.00	2069	31700	605	3509	4546	Marcia normale	
12-11-2010 04.00	2028	31800	1081	3295	4568	Marcia normale	
12-11-2010 05.00	2028	31200	564	2910	4581	Marcia normale	
12-11-2010 06.00	1870	31300	636	2881	4546	Marcia normale	
						Rendimento (%)	99,6
Data/Ora	Concentr.SO2 (mg/Nm3)	Portata fumi (Nm3/h)	ZOLFO-2 (kg/h)	ZOLFO-3 (kg/h)	ZOLFO-4 (kg/h)	Stato impianto	
12-11-2010 07.00	1803	30500	518	3258	4495	Marcia normale	
12-11-2010 08.00	1648	30900	1468	3463	4475	Marcia normale	
12-11-2010 09.00	1634	30800	1491	3464	4474	Marcia normale	
12-11-2010 10.00	1639	30800	2442	3114	4468	Marcia normale	
12-11-2010 11.00	1701	30700	2171	2793	4455	Marcia normale	
12-11-2010 12.00	1768	30700	775	2789	4444	Marcia normale	
12-11-2010 13.00	1804	31100	966	3361	4449	Marcia normale	
12-11-2010 14.00	2046	31400	752	3513	4500	Marcia normale	
12-11-2010 15.00	2085	32300	1145	3200	4627	Marcia normale	
12-11-2010 16.00	2091	32400	1101	2806	4785	Marcia normale	
12-11-2010 17.00	2597	32000	934	2733	4891	Marcia normale	
12-11-2010 18.00	2513	31700	444	2735	4800	Marcia normale	
12-11-2010 19.00	2474	32000	577	3131	4606	Marcia normale	
12-11-2010 20.00	2416	32300	78	3251	4515	Marcia normale	
12-11-2010 21.00	2346	32500	41	3276	4612	Marcia normale	
12-11-2010 22.00	2240	32400	156	2847	4828	Marcia normale	
12-11-2010 23.00	2146	32400	198	2596	5051	Marcia normale	
13-11-2010 00.00	1850	32100	150	2725	5152	Marcia normale	
13-11-2010 01.00	1849	32500	147	3485	5133	Marcia normale	
13-11-2010 02.00	1780	32800	141	3570	5071	Marcia normale	

13-11-2010 03.00	1761	32700	156	3108	5031	Marcia normale	
13-11-2010 04.00	1709	32300	152	2945	4970	Marcia normale	
13-11-2010 05.00	1761	32300	113	2828	4858	Marcia normale	
13-11-2010 06.00	1748	32800	2784	2809	4797	Marcia normale	
						Rendimento (%)	99,6
Data/Ora	Concentr.SO2 (mg/Nm3)	Portata fumi (Nm3/h)	ZOLFO-2 (kg/h)	ZOLFO-3 (kg/h)	ZOLFO-4 (kg/h)	Stato impianto	
13-11-2010 07.00	1539	32300	947	3279	4884	Marcia normale	
13-11-2010 08.00	1627	33000	422	3290	5055	Marcia normale	
13-11-2010 09.00	1986	32400	524	2777	5125	Marcia normale	
13-11-2010 10.00	1986	32200	1013	2571	5029	Marcia normale	
13-11-2010 11.00	1974	32200	865	2579	4862	Marcia normale	
13-11-2010 12.00	1677	32200	699	2906	4693	Marcia normale	
13-11-2010 13.00	1529	32300	567	3141	4663	Marcia normale	
13-11-2010 14.00	1585	31500	520	3085	4667	Marcia normale	
13-11-2010 15.00	1557	30900	727	2573	4594	Marcia normale	
13-11-2010 16.00	1563	30100	577	2526	4417	Marcia normale	
13-11-2010 17.00	1583	29700	555	2521	4116	Marcia normale	
13-11-2010 18.00	1633	29900	428	2523	3813	Marcia normale	
13-11-2010 19.00	1613	30200	392	2789	3692	Marcia normale	
13-11-2010 20.00	1552	29900	370	3105	3775	Marcia normale	
13-11-2010 21.00	1547	29900	299	2924	3947	Marcia normale	
13-11-2010 22.00	1543	29900	352	2498	4114	Marcia normale	
13-11-2010 23.00	1526	30100	235	2497	4195	Marcia normale	
14-11-2010 00.00	1991	29900	387	2494	4173	Marcia normale	
14-11-2010 01.00	1657	30600	497	2502	4109	Marcia normale	
14-11-2010 02.00	1556	30600	350	2885	4045	Marcia normale	
14-11-2010 03.00	1606	30400	327	2935	4005	Marcia normale	
14-11-2010 04.00	1717	30400	314	2932	3995	Marcia normale	
14-11-2010 05.00	1774	30400	311	2622	3995	Marcia normale	
14-11-2010 06.00	1753	30200	528	2452	3977	Marcia normale	
						Rendimento (%)	99,7
Data/Ora	Concentr.SO2 (mg/Nm3)	Portata fumi (Nm3/h)	ZOLFO-2 (kg/h)	ZOLFO-3 (kg/h)	ZOLFO-4 (kg/h)	Stato impianto	
14-11-2010 07.00	1554	29600	402	2445	3933	Marcia normale	
14-11-2010 08.00	1460	29900	361	2446	3871	Marcia normale	
14-11-2010 09.00	1467	30100	1922	2702	3805	Marcia normale	
14-11-2010 10.00	1538	29900	2582	2938	3758	Marcia normale	
14-11-2010 11.00	1456	29700	1205	2884	3731	Marcia normale	
14-11-2010 12.00	1471	29200	889	2596	3713	Marcia normale	
14-11-2010 13.00	1485	29400	1649	2409	3716	Marcia normale	
14-11-2010 14.00	1482	29200	1699	2407	3730	Marcia normale	
14-11-2010 15.00	1601	29300	1114	2405	3721	Marcia normale	
14-11-2010 16.00	1876	29200	826	2472	3665	Marcia normale	
14-11-2010 17.00	1597	29600	1106	2588	3614	Marcia normale	
14-11-2010 18.00	1513	29500	541	2625	3608	Marcia normale	
14-11-2010 19.00	1535	29200	1334	2970	3607	Marcia normale	
14-11-2010 20.00	1542	29000	964	2908	3575	Marcia normale	
14-11-2010 21.00	1512	29300	929	2393	3552	Marcia normale	
14-11-2010 22.00	1532	29000	1119	2393	3541	Marcia normale	
14-11-2010 23.00	1582	29000	1371	2451	3527	Marcia normale	
15-11-2010 00.00	1672	29000	1250	2594	3521	Marcia normale	
15-11-2010 01.00	1636	28900	799	2745	3519	Marcia normale	
15-11-2010 02.00	1619	28800	1301	2901	3494	Marcia normale	
15-11-2010 03.00	1623	28800	1055	2809	3444	Marcia normale	
15-11-2010 04.00	1644	28900	903	2411	3379	Marcia normale	
15-11-2010 05.00	1617	29000	846	2369	3325	Marcia normale	
15-11-2010 06.00	1617	29200	946	2361	3312	Marcia normale	
						Rendimento (%)	99,7
Data/Ora	Concentr.SO2 (mg/Nm3)	Portata fumi (Nm3/h)	ZOLFO-2 (kg/h)	ZOLFO-3 (kg/h)	ZOLFO-4 (kg/h)	Stato impianto	
15-11-2010 07.00	1532	28500	982	2655	3316	Marcia normale	
15-11-2010 08.00	1525	28700	986	2894	3323	Marcia normale	
15-11-2010 09.00	1546	28800	1027	2842	3333	Marcia normale	
15-11-2010 10.00	1508	29000	692	2395	3344	Marcia normale	
15-11-2010 11.00	1483	28800	478	2303	3350	Marcia normale	
15-11-2010 12.00	1631	28800	453	2346	3317	Marcia normale	
15-11-2010 13.00	1689	28800	237	2651	3253	Marcia normale	
15-11-2010 14.00	1609	28200	534	2664	3198	Marcia normale	
15-11-2010 15.00	1830	28400	945	2480	3173	Marcia normale	
15-11-2010 16.00	1706	28300	668	2278	3182	Marcia normale	
15-11-2010 17.00	2492	28300	819	2277	3202	Marcia normale	
15-11-2010 18.00	2639	28300	1817	2284	3290	Marcia normale	
15-11-2010 19.00	2511	28300	702	2375	3378	Marcia normale	
15-11-2010 20.00	1977	28100	573	2649	3365	Marcia normale	
15-11-2010 21.00	1936	28000	1048	2679	3216	Marcia normale	
15-11-2010 22.00	1974	27800	1107	2419	3022	Marcia normale	
15-11-2010 23.00	2156	27300	1123	2157	2867	Marcia normale	
16-11-2010 00.00	2145	27600	1085	2065	2879	Marcia normale	
16-11-2010 01.00	2303	27900	970	2704	3047	Marcia normale	
16-11-2010 02.00	1922	28900	1294	2882	3240	Marcia normale	

16-11-2010 03.00	2023	28700	1230	2367	3404	Marcia normale	
16-11-2010 04.00	1954	28800	1076	2195	3483	Marcia normale	
16-11-2010 05.00	1924	28800	989	2171	3436	Marcia normale	
16-11-2010 06.00	1847	28700	717	2172	3302	Marcia normale	
						Rendimento (%)	99,6
Data/Ora	Concentr.SO2 (mg/Nm3)	Portata fumi (Nm3/h)	ZOLFO-2 (kg/h)	ZOLFO-3 (kg/h)	ZOLFO-4 (kg/h)	Stato impianto	
16-11-2010 07.00	1484	28000	560	2333	3147	Marcia normale	
16-11-2010 08.00	1433	29100	343	2488	3067	Marcia normale	
16-11-2010 09.00	1455	29000	280	2526	3089	Marcia normale	
16-11-2010 10.00	1468	28500	241	2446	3180	Marcia normale	
16-11-2010 11.00	1452	28300	640	2185	3251	Marcia normale	
16-11-2010 12.00	1462	27900	1555	2172	3217	Marcia normale	
16-11-2010 13.00	1492	27800	1547	2174	3082	Marcia normale	
16-11-2010 14.00	1572	27500	2070	2172	2907	Marcia normale	
16-11-2010 15.00	1557	27400	1865	2174	2865	Marcia normale	
16-11-2010 16.00	1902	27600	1617	2175	2990	Marcia normale	
16-11-2010 17.00	1700	27800	2350	2418	3216	Marcia normale	
16-11-2010 18.00	1538	28400	3935	2831	3459	Marcia normale	
16-11-2010 19.00	1428	29300	3821	2827	3687	Marcia normale	
16-11-2010 20.00	1774	29900	1902	3116	3864	Marcia normale	
16-11-2010 21.00	1859	30900	648	2985	4000	Marcia normale	
16-11-2010 22.00	1631	31900	1409	2912	4124	Marcia normale	
16-11-2010 23.00	1553	32300	864	2896	4237	Marcia normale	
17-11-2010 00.00	1627	32300	697	2857	4357	Marcia normale	
17-11-2010 01.00	2070	32600	758	3166	4458	Marcia normale	
17-11-2010 02.00	2082	33000	767	3361	4540	Marcia normale	
17-11-2010 03.00	2098	33100	676	3407	4622	Marcia normale	
17-11-2010 04.00	2089	33000	678	2952	4699	Marcia normale	
17-11-2010 05.00	2047	32900	724	2770	4742	Marcia normale	
17-11-2010 06.00	1858	32900	818	3157	4763	Marcia normale	
						Rendimento (%)	99,7
Data/Ora	Concentr.SO2 (mg/Nm3)	Portata fumi (Nm3/h)	ZOLFO-2 (kg/h)	ZOLFO-3 (kg/h)	ZOLFO-4 (kg/h)	Stato impianto	
17-11-2010 07.00	2051	32700	928	3206	4745	Marcia normale	
17-11-2010 08.00	2100	33600	880	3556	4652	Marcia normale	
17-11-2010 09.00	2005	33500	719	3693	4569	Marcia normale	
17-11-2010 10.00	1658	33200	874	2726	4509	Marcia normale	
17-11-2010 11.00	2227	33100	930	2693	4453	Marcia normale	
17-11-2010 12.00	1861	33400	818	2693	4414	Marcia normale	
17-11-2010 13.00	1985	33500	688	3190	4405	Marcia normale	
17-11-2010 14.00	2027	33700	660	3333	4410	Marcia normale	
17-11-2010 15.00	1944	34000	723	3334	4445	Marcia normale	
17-11-2010 16.00	1958	34100	950	3064	4496	Marcia normale	
17-11-2010 17.00	1934	33900	908	2826	4561	Marcia normale	
17-11-2010 18.00	1897	33700	882	2820	4567	Marcia normale	
17-11-2010 19.00	2123	33600	865	3296	4527	Marcia normale	
17-11-2010 20.00	2136	33700	862	3845	4502	Marcia normale	
17-11-2010 21.00	2006	33800	1183	3964	4500	Marcia normale	
17-11-2010 22.00	2035	33500	1123	4040	4510	Marcia normale	
17-11-2010 23.00	1966	33300	1384	3585	4510	Marcia normale	
18-11-2010 00.00	2216	33400	1305	2344	4492	Marcia normale	
18-11-2010 01.00	2187	33600	1254	1995	4485	Marcia normale	
18-11-2010 02.00	2151	33600	1218	1798	4488	Marcia normale	
18-11-2010 03.00	2520	33900	1439	1747	4506	Marcia normale	
18-11-2010 04.00	1883	34300	1552	2143	4601	Marcia normale	
18-11-2010 05.00	1969	33500	1695	2906	4753	Marcia normale	
18-11-2010 06.00	2653	32600	1855	2973	4743	Marcia normale	
						Rendimento (%)	99,6
Data/Ora	Concentr.SO2 (mg/Nm3)	Portata fumi (Nm3/h)	ZOLFO-2 (kg/h)	ZOLFO-3 (kg/h)	ZOLFO-4 (kg/h)	Stato impianto	
18-11-2010 07.00	3143	32400	1791	3011	4590	Marcia normale	
18-11-2010 08.00	2214	32800	1432	3084	4413	Marcia normale	
18-11-2010 09.00	2020	32300	751	3124	4193	Marcia normale	
18-11-2010 10.00	2121	32400	442	3122	4018	Marcia normale	
18-11-2010 11.00	2071	32500	387	2731	3936	Marcia normale	
18-11-2010 12.00	2146	32200	353	2354	3944	Marcia normale	
18-11-2010 13.00	2206	31200	326	2576	4030	Marcia normale	
18-11-2010 14.00	2100	31300	609	2945	4139	Marcia normale	
18-11-2010 15.00	2172	31300	675	3030	4226	Marcia normale	
18-11-2010 16.00	2287	31000	591	3030	4257	Marcia normale	
18-11-2010 17.00	2266	30700	569	2663	4193	Marcia normale	
18-11-2010 18.00	2257	31100	557	2372	4101	Marcia normale	
18-11-2010 19.00	2175	31100	534	2396	4037	Marcia normale	
18-11-2010 20.00	2134	31900	510	3038	4013	Marcia normale	
18-11-2010 21.00	2081	31800	525	3147	4056	Marcia normale	
18-11-2010 22.00	2011	31800	851	2992	4148	Marcia normale	
18-11-2010 23.00	2140	31900	1437	2603	4258	Marcia normale	
19-11-2010 00.00	2222	31800	1494	2592	4315	Marcia normale	
19-11-2010 01.00	1872	31700	1590	2587	4280	Marcia normale	
19-11-2010 02.00	1774	31900	1792	2963	4179	Marcia normale	

19-11-2010 03.00	1796	31700	1568	3191	4090	Marcia normale	
19-11-2010 04.00	1818	32000	1240	3176	4031	Marcia normale	
19-11-2010 05.00	1804	32100	1353	2620	4028	Marcia normale	
19-11-2010 06.00	1813	32100	1193	2480	4077	Marcia normale	
						Rendimento (%)	99,6
Data/Ora	Concentr.SO2 (mg/Nm3)	Portata fumi (Nm3/h)	ZOLFO-2 (kg/h)	ZOLFO-3 (kg/h)	ZOLFO-4 (kg/h)	Stato impianto	
19-11-2010 07.00	1900	31500	958	2762	4151	Marcia normale	
19-11-2010 08.00	1880	32300	819	3156	4203	Marcia normale	
19-11-2010 09.00	1920	32200	771	3182	4215	Marcia normale	
19-11-2010 10.00	1931	32300	561	2894	4192	Marcia normale	
19-11-2010 11.00	1913	32300	441	2544	4151	Marcia normale	
19-11-2010 12.00	2075	32000	264	2368	4104	Marcia normale	
19-11-2010 13.00	2015	32600	182	2767	4073	Marcia normale	
19-11-2010 14.00	1967	32700	153	3192	4097	Marcia normale	
19-11-2010 15.00	2029	32600	127	3185	4141	Marcia normale	
19-11-2010 16.00	2119	32700	138	2931	4202	Marcia normale	
19-11-2010 17.00	2205	32500	112	2503	4258	Marcia normale	
19-11-2010 18.00	2168	32900	103	2509	4258	Marcia normale	
19-11-2010 19.00	2980	31900	101	3005	4167	Marcia normale	
19-11-2010 20.00	3209	32200	100	3184	4083	Marcia normale	
19-11-2010 21.00	2697	31800	97	2759	4101	Marcia normale	
19-11-2010 22.00	2639	31800	99	2512	4176	Marcia normale	
19-11-2010 23.00	2121	31600	98	2686	4280	Marcia normale	
20-11-2010 00.00	2056	31700	127	3219	4345	Marcia normale	
20-11-2010 01.00	1845	32200	347	3256	4337	Marcia normale	
20-11-2010 02.00	1872	31900	634	3271	4280	Marcia normale	
20-11-2010 03.00	1891	32000	942	3271	4246	Marcia normale	
20-11-2010 04.00	1820	32100	750	3259	4241	Marcia normale	
20-11-2010 05.00	1797	32200	409	2988	4268	Marcia normale	
20-11-2010 06.00	1813	32100	624	2901	4323	Marcia normale	
						Rendimento (%)	99,5
Data/Ora	Concentr.SO2 (mg/Nm3)	Portata fumi (Nm3/h)	ZOLFO-2 (kg/h)	ZOLFO-3 (kg/h)	ZOLFO-4 (kg/h)	Stato impianto	
20-11-2010 07.00	1898	31600	351	2973	4394	Marcia normale	
20-11-2010 08.00	2065	32000	520	3292	4425	Marcia normale	
20-11-2010 09.00	1982	32200	53	3294	4416	Marcia normale	
20-11-2010 10.00	1943	32100	3	3296	4377	Marcia normale	
20-11-2010 11.00	1929	32200	12	3298	4350	Marcia normale	
20-11-2010 12.00	1948	32400	2721	3409	4348	Marcia normale	
20-11-2010 13.00	1905	32500	6551	3471	4390	Marcia normale	
20-11-2010 14.00	1933	32400	6555	2964	4463	Marcia normale	
20-11-2010 15.00	1953	32000	6529	2409	4501	Marcia normale	
20-11-2010 16.00	1944	32300	4526	2398	4507	Marcia normale	
20-11-2010 17.00	1886	32500	406	2694	4476	Marcia normale	
20-11-2010 18.00	1950	32300	401	3386	4397	Marcia normale	
20-11-2010 19.00	2023	32600	429	3432	4330	Marcia normale	
20-11-2010 20.00	2034	32400	471	3352	4316	Marcia normale	
20-11-2010 21.00	2276	32200	409	2732	4317	Marcia normale	
20-11-2010 22.00	2415	32300	525	2710	4342	Marcia normale	
20-11-2010 23.00	1918	32000	962	3369	4383	Marcia normale	
21-11-2010 00.00	1863	32400	701	3416	4436	Marcia normale	
21-11-2010 01.00	1901	32200	883	3398	4448	Marcia normale	
21-11-2010 02.00	1965	32200	868	3057	4425	Marcia normale	
21-11-2010 03.00	1967	32100	744	2777	4350	Marcia normale	
21-11-2010 04.00	1910	32200	788	2877	4253	Marcia normale	
21-11-2010 05.00	1837	32000	774	3433	4171	Marcia normale	
21-11-2010 06.00	1848	31900	978	3551	4150	Marcia normale	
						Rendimento (%)	99,7
Data/Ora	Concentr.SO2 (mg/Nm3)	Portata fumi (Nm3/h)	ZOLFO-2 (kg/h)	ZOLFO-3 (kg/h)	ZOLFO-4 (kg/h)	Stato impianto	
21-11-2010 07.00	1866	30600	861	3654	4151	Marcia normale	
21-11-2010 08.00	1975	31100	782	3302	4114	Marcia normale	
21-11-2010 09.00	1954	31100	935	2555	4033	Marcia normale	
21-11-2010 10.00	2046	29800	1158	2510	3926	Marcia normale	
21-11-2010 11.00	1890	28800	209	2494	3822	Marcia normale	
21-11-2010 12.00	1818	28900	236	2481	3801	Marcia normale	
21-11-2010 13.00	1665	28700	116	2476	3900	Marcia normale	
21-11-2010 14.00	1724	28500	107	2821	4059	Marcia normale	
21-11-2010 15.00	1689	28600	106	3729	4230	Marcia normale	
21-11-2010 16.00	1734	28800	848	2923	4295	Marcia normale	
21-11-2010 17.00	1725	28900	2987	2328	4215	Marcia normale	
21-11-2010 18.00	1931	28600	2894	2282	4050	Marcia normale	
21-11-2010 19.00	2854	28700	2791	2377	3784	Marcia normale	
21-11-2010 20.00	2824	29100	2741	2890	3585	Marcia normale	
21-11-2010 21.00	2651	29400	2816	3031	3559	Marcia normale	
21-11-2010 22.00	2182	29100	2759	1942	3712	Marcia normale	
21-11-2010 23.00	1929	28900	2588	1750	3927	Marcia normale	
22-11-2010 00.00	1921	28600	2521	1635	4099	Marcia normale	
22-11-2010 01.00	1868	28400	2454	1582	4170	Marcia normale	
22-11-2010 02.00	1903	28300	2438	1580	4096	Marcia normale	

22-11-2010 03.00	1927	28100	2600	1903	3943	Marcia normale	
22-11-2010 04.00	1944	27900	2541	2459	3773	Marcia normale	
22-11-2010 05.00	1915	28200	2600	2509	3646	Marcia normale	
22-11-2010 06.00	1891	28500	2814	2487	3637	Marcia normale	
						Rendimento (%)	99,6
Data/Ora	Concentr.SO2 (mg/Nm3)	Portata fumi (Nm3/h)	ZOLFO-2 (kg/h)	ZOLFO-3 (kg/h)	ZOLFO-4 (kg/h)	Stato impianto	
22-11-2010 07.00	2190	28000	1247	2174	3752	Marcia normale	
22-11-2010 08.00	2314	28400	522	2084	3883	Marcia normale	
22-11-2010 09.00	2122	28300	82	2024	3928	Marcia normale	
22-11-2010 10.00	1968	28500	456	2017	3888	Marcia normale	
22-11-2010 11.00	1923	29000	1077	2148	3836	Marcia normale	
22-11-2010 12.00	1962	28900	969	2636	3813	Marcia normale	
22-11-2010 13.00	2009	28900	1358	2728	3846	Marcia normale	
22-11-2010 14.00	2059	29000	1029	2196	3897	Marcia normale	
22-11-2010 15.00	2044	28500	920	1993	3943	Marcia normale	
22-11-2010 16.00	2418	29000	880	1872	3945	Marcia normale	
22-11-2010 17.00	2177	29000	886	2088	3971	Marcia normale	
22-11-2010 18.00	2329	29000	806	2586	4008	Marcia normale	
22-11-2010 19.00	2153	28900	859	2596	4019	Marcia normale	
22-11-2010 20.00	2073	29200	1021	2508	3997	Marcia normale	
22-11-2010 21.00	2021	29300	759	2105	3952	Marcia normale	
22-11-2010 22.00	2071	29000	870	1926	3908	Marcia normale	
22-11-2010 23.00	2289	28900	965	1932	3925	Marcia normale	
23-11-2010 00.00	2332	29100	1308	2145	4009	Marcia normale	
23-11-2010 01.00	2586	28900	1122	2573	4106	Marcia normale	
23-11-2010 02.00	2785	28900	1315	2569	4171	Marcia normale	
23-11-2010 03.00	3804	29100	1641	2266	4213	Marcia normale	
23-11-2010 04.00	2889	29600	2090	1975	4243	Marcia normale	
23-11-2010 05.00	2146	29600	2420	1943	4244	Marcia normale	
23-11-2010 06.00	2095	29600	2045	2190	4167	Marcia normale	
						Rendimento (%)	99,6
Data/Ora	Concentr.SO2 (mg/Nm3)	Portata fumi (Nm3/h)	ZOLFO-2 (kg/h)	ZOLFO-3 (kg/h)	ZOLFO-4 (kg/h)	Stato impianto	
23-11-2010 07.00	2150	28700	1623	2682	4057	Marcia normale	
23-11-2010 08.00	2258	29400	670	2585	3993	Marcia normale	
23-11-2010 09.00	2245	29500	738	2077	4013	Marcia normale	
23-11-2010 10.00	0	29500	707	1975	4096	Fermata/Avviam	
23-11-2010 11.00	0	0	726	1937	4208	Fermata/Avviam	
23-11-2010 12.00	0	0	717	2084	4300	Fermata/Avviam	
23-11-2010 13.00	0	29900	653	2592	4318	Fermata/Avviam	
23-11-2010 14.00	2306	30100	565	2600	4286	Marcia normale	
23-11-2010 15.00	2370	30300	1224	2591	4236	Marcia normale	
23-11-2010 16.00	2395	30300	1258	2173	4216	Marcia normale	
23-11-2010 17.00	2510	30200	1106	1935	4209	Marcia normale	
23-11-2010 18.00	2586	30300	1720	1893	4204	Marcia normale	
23-11-2010 19.00	2585	30000	1520	1935	4231	Marcia normale	
23-11-2010 20.00	2577	29900	1463	2521	4261	Marcia normale	
23-11-2010 21.00	2661	29800	1417	2776	4292	Marcia normale	
23-11-2010 22.00	2603	29800	1359	2436	4289	Marcia normale	
23-11-2010 23.00	2593	29400	1281	1997	4240	Marcia normale	
24-11-2010 00.00	2448	29600	1228	1992	4186	Marcia normale	
24-11-2010 01.00	2737	29200	1160	2095	4177	Marcia normale	
24-11-2010 02.00	2542	29000	1094	2362	4159	Marcia normale	
24-11-2010 03.00	2595	29200	1080	2503	4142	Marcia normale	
24-11-2010 04.00	2633	29400	1081	2395	4158	Marcia normale	
24-11-2010 05.00	2553	29800	1087	2024	4226	Marcia normale	
24-11-2010 06.00	2340	29800	1097	1876	4339	Marcia normale	
						Rendimento (%)	99,5
Data/Ora	Concentr.SO2 (mg/Nm3)	Portata fumi (Nm3/h)	ZOLFO-2 (kg/h)	ZOLFO-3 (kg/h)	ZOLFO-4 (kg/h)	Stato impianto	
24-11-2010 07.00	2328	29200	1099	1970	4441	Marcia normale	
24-11-2010 08.00	2361	29900	1101	2302	4473	Marcia normale	
24-11-2010 09.00	2415	29700	1106	2495	4430	Marcia normale	
24-11-2010 10.00	2283	29600	1097	2327	4342	Marcia normale	
24-11-2010 11.00	2363	30400	1089	2047	4268	Marcia normale	
24-11-2010 12.00	2553	31000	1085	2031	4328	Marcia normale	
24-11-2010 13.00	2247	31700	1136	1997	4516	Marcia normale	
24-11-2010 14.00	2076	31300	1334	2173	4745	Marcia normale	
24-11-2010 15.00	2139	31600	1633	2540	4894	Marcia normale	
24-11-2010 16.00	2124	31300	1592	2598	4868	Marcia normale	
24-11-2010 17.00	2083	31200	1580	2600	4665	Marcia normale	
24-11-2010 18.00	2067	31400	1536	2258	4399	Marcia normale	
24-11-2010 19.00	2132	31400	1418	2126	4233	Marcia normale	
24-11-2010 20.00	2145	31100	1349	2111	4242	Marcia normale	
24-11-2010 21.00	2130	30800	1301	2391	4370	Marcia normale	
24-11-2010 22.00	1957	30700	1293	2552	4517	Marcia normale	
24-11-2010 23.00	2017	30700	1276	2705	4617	Marcia normale	
25-11-2010 00.00	1961	30700	1272	2565	4643	Marcia normale	
25-11-2010 01.00	2015	30400	1245	2040	4541	Marcia normale	
25-11-2010 02.00	2014	30500	1232	1975	4364	Marcia normale	

25-11-2010 03.00	2266	31100	1222	2294	4249	Marcia normale	
25-11-2010 04.00	2018	30900	1206	2731	4300	Marcia normale	
25-11-2010 05.00	2053	30900	1636	2571	4449	Marcia normale	
25-11-2010 06.00	2037	30900	2254	2294	4596	Marcia normale	
						Rendimento (%)	99,6
Data/Ora	Concentr.SO2 (mg/Nm3)	Portata fumi (Nm3/h)	ZOLFO-2 (kg/h)	ZOLFO-3 (kg/h)	ZOLFO-4 (kg/h)	Stato impianto	
25-11-2010 07.00	1998	30400	1767	1909	4662	Marcia normale	
25-11-2010 08.00	2702	31000	1723	2032	4655	Marcia normale	
25-11-2010 09.00	2219	31100	1636	2496	4628	Marcia normale	
25-11-2010 10.00	1775	31100	1481	2508	4589	Marcia normale	
25-11-2010 11.00	1977	31500	1185	2507	4572	Marcia normale	
25-11-2010 12.00	2325	31800	1170	2305	4626	Marcia normale	
25-11-2010 13.00	1983	32100	1182	2103	4744	Marcia normale	
25-11-2010 14.00	1854	32100	1235	2096	4904	Marcia normale	
25-11-2010 15.00	1782	31600	1758	2094	5009	Marcia normale	
25-11-2010 16.00	1763	31500	2006	2245	4984	Marcia normale	
25-11-2010 17.00	1808	31300	2238	2438	4875	Marcia normale	
25-11-2010 18.00	1725	31200	2377	2472	4764	Marcia normale	
25-11-2010 19.00	1753	30800	2172	2234	4657	Marcia normale	
25-11-2010 20.00	1725	30800	1470	2056	4544	Marcia normale	
25-11-2010 21.00	1669	31600	901	2139	4506	Marcia normale	
25-11-2010 22.00	1665	31600	1109	2250	4567	Marcia normale	
25-11-2010 23.00	1727	31000	1041	2542	4670	Marcia normale	
26-11-2010 00.00	1730	31000	1003	2504	4738	Marcia normale	
26-11-2010 01.00	1765	31200	990	2268	4749	Marcia normale	
26-11-2010 02.00	1776	31400	983	2053	4720	Marcia normale	
26-11-2010 03.00	1737	31500	1168	2131	4655	Marcia normale	
26-11-2010 04.00	1668	31300	1647	2243	4593	Marcia normale	
26-11-2010 05.00	2097	30600	1685	2458	4559	Marcia normale	
26-11-2010 06.00	2068	31000	1623	2461	4555	Marcia normale	
						Rendimento (%)	99,7
Data/Ora	Concentr.SO2 (mg/Nm3)	Portata fumi (Nm3/h)	ZOLFO-2 (kg/h)	ZOLFO-3 (kg/h)	ZOLFO-4 (kg/h)	Stato impianto	
26-11-2010 07.00	1799	30100	1560	2485	4594	Marcia normale	
26-11-2010 08.00	1774	32200	1487	2500	4609	Marcia normale	
26-11-2010 09.00	1794	32200	1528	2198	4618	Marcia normale	
26-11-2010 10.00	1744	31700	1656	1860	4637	Marcia normale	
26-11-2010 11.00	1613	31900	1640	1834	4661	Marcia normale	
26-11-2010 12.00	1553	32500	1930	2467	4720	Marcia normale	
26-11-2010 13.00	1779	32300	1534	2575	4826	Marcia normale	
26-11-2010 14.00	1712	32100	1198	2416	4913	Marcia normale	
26-11-2010 15.00	1624	31900	1039	2015	4958	Marcia normale	
26-11-2010 16.00	1668	31600	1026	1928	4928	Marcia normale	
26-11-2010 17.00	1718	32100	1033	2120	4849	Marcia normale	
26-11-2010 18.00	1636	32200	1047	2596	4793	Marcia normale	
26-11-2010 19.00	1632	31900	1640	2632	4755	Marcia normale	
26-11-2010 20.00	1767	31400	1565	2253	4759	Marcia normale	
26-11-2010 21.00	1693	32100	1545	1929	4803	Marcia normale	
26-11-2010 22.00	1706	32300	1501	2101	4879	Marcia normale	
26-11-2010 23.00	2440	32300	1434	2678	4952	Marcia normale	
27-11-2010 00.00	4173	31800	1361	2749	4960	Marcia normale	
27-11-2010 01.00	4003	31700	1402	2308	4892	Marcia normale	
27-11-2010 02.00	4063	31900	1581	2035	4815	Marcia normale	
27-11-2010 03.00	4081	32000	1474	2028	4770	Marcia normale	
27-11-2010 04.00	4085	31800	1463	2489	4759	Marcia normale	
27-11-2010 05.00	2577	31900	1380	2784	4809	Marcia normale	
27-11-2010 06.00	1801	32000	1298	2467	4893	Marcia normale	
						Rendimento (%)	99,6
Data/Ora	Concentr.SO2 (mg/Nm3)	Portata fumi (Nm3/h)	ZOLFO-2 (kg/h)	ZOLFO-3 (kg/h)	ZOLFO-4 (kg/h)	Stato impianto	
27-11-2010 07.00	1903	31400	1289	2093	4939	Marcia normale	
27-11-2010 08.00	1726	32900	1283	2056	4942	Marcia normale	
27-11-2010 09.00	1716	32600	1281	2196	4930	Marcia normale	
27-11-2010 10.00	1941	32500	1279	2700	4944	Marcia normale	
27-11-2010 11.00	6549	33600	1283	2644	5046	Marcia normale	
27-11-2010 12.00	2984	34800	1275	2268	5172	Marcia normale	
27-11-2010 13.00	3350	34000	1393	2216	5265	Marcia normale	
27-11-2010 14.00	3124	33500	1433	2363	5228	Marcia normale	
27-11-2010 15.00	2671	33000	1409	2745	5045	Marcia normale	
27-11-2010 16.00	2950	33400	1387	2766	4742	Marcia normale	
27-11-2010 17.00	2416	34200	1367	2764	4498	Marcia normale	
27-11-2010 18.00	2282	34400	1355	2802	4461	Marcia normale	
27-11-2010 19.00	2408	34700	1336	2838	4645	Marcia normale	
27-11-2010 20.00	2459	34600	1525	2909	4908	Marcia normale	
27-11-2010 21.00	2372	34800	1553	2961	5108	Marcia normale	
27-11-2010 22.00	2543	34800	1412	3004	5187	Marcia normale	
27-11-2010 23.00	2577	34500	2202	3016	5131	Marcia normale	
28-11-2010 00.00	2409	34800	1635	3025	4963	Marcia normale	
28-11-2010 01.00	2346	34800	1294	3055	4810	Marcia normale	
28-11-2010 02.00	2366	34800	1131	3064	4776	Marcia normale	

28-11-2010 03.00	2530	34800	1518	3063	4873	Marcia normale	
28-11-2010 04.00	2548	34600	2246	3070	4994	Marcia normale	
28-11-2010 05.00	2449	34800	2177	3054	5071	Marcia normale	
28-11-2010 06.00	2289	34600	2665	2955	5090	Marcia normale	
						Rendimento (%)	99,5
Data/Ora	Concentr.SO2 (mg/Nm3)	Portata fumi (Nm3/h)	ZOLFO-2 (kg/h)	ZOLFO-3 (kg/h)	ZOLFO-4 (kg/h)	Stato impianto	
28-11-2010 07.00	2030	33800	1360	2943	5065	Marcia normale	
28-11-2010 08.00	1938	34700	566	2944	5012	Marcia normale	
28-11-2010 09.00	1944	34600	834	2944	4923	Marcia normale	
28-11-2010 10.00	1923	34300	798	3017	4855	Marcia normale	
28-11-2010 11.00	1874	34800	737	3086	4869	Marcia normale	
28-11-2010 12.00	1901	34800	996	3113	4955	Marcia normale	
28-11-2010 13.00	1866	34500	1102	3109	5064	Marcia normale	
28-11-2010 14.00	1833	34600	1255	3004	5116	Marcia normale	
28-11-2010 15.00	1955	34600	1132	3073	5072	Marcia normale	
28-11-2010 16.00	2099	34400	983	3088	4975	Marcia normale	
28-11-2010 17.00	2147	34400	798	2966	4864	Marcia normale	
28-11-2010 18.00	2119	34500	950	2666	4782	Marcia normale	
28-11-2010 19.00	1926	34800	830	2437	4802	Marcia normale	
28-11-2010 20.00	1944	34900	785	3025	4941	Marcia normale	
28-11-2010 21.00	2103	34800	932	3195	5121	Marcia normale	
28-11-2010 22.00	2167	34600	779	3206	5192	Marcia normale	
28-11-2010 23.00	2186	34300	651	3183	5138	Marcia normale	
29-11-2010 00.00	2181	34300	591	2906	5013	Marcia normale	
29-11-2010 01.00	2318	34400	564	2840	4857	Marcia normale	
29-11-2010 02.00	2161	34600	545	2617	4760	Marcia normale	
29-11-2010 03.00	2228	34400	530	2874	4774	Marcia normale	
29-11-2010 04.00	2120	34600	505	2965	4867	Marcia normale	
29-11-2010 05.00	1985	34800	487	3113	5023	Marcia normale	
29-11-2010 06.00	1938	34700	410	3253	5170	Marcia normale	
						Rendimento (%)	99,6
Data/Ora	Concentr.SO2 (mg/Nm3)	Portata fumi (Nm3/h)	ZOLFO-2 (kg/h)	ZOLFO-3 (kg/h)	ZOLFO-4 (kg/h)	Stato impianto	
29-11-2010 07.00	1933	33300	130	3261	5231	Marcia normale	
29-11-2010 08.00	1861	33300	348	2794	5150	Marcia normale	
29-11-2010 09.00	1860	33600	156	2728	4917	Marcia normale	
29-11-2010 10.00	1945	34000	363	2879	4688	Marcia normale	
29-11-2010 11.00	1864	34600	489	3281	4612	Marcia normale	
29-11-2010 12.00	1825	34600	398	3321	4716	Marcia normale	
29-11-2010 13.00	1902	34500	320	3236	4927	Marcia normale	
29-11-2010 14.00	2036	34600	647	2926	5123	Marcia normale	
29-11-2010 15.00	2176	34800	1181	2671	5191	Marcia normale	
29-11-2010 16.00	2395	35100	1346	2664	5126	Marcia normale	
29-11-2010 17.00	2417	35400	1264	3035	4994	Marcia normale	
29-11-2010 18.00	2150	35300	1218	3349	4852	Marcia normale	
29-11-2010 19.00	2237	35000	1176	3354	4786	Marcia normale	
29-11-2010 20.00	2009	35000	1152	3123	4801	Marcia normale	
29-11-2010 21.00	2016	34900	1075	2748	4859	Marcia normale	
29-11-2010 22.00	1979	34900	1004	2729	4905	Marcia normale	
29-11-2010 23.00	1859	34600	972	2748	4923	Marcia normale	
30-11-2010 00.00	1890	34300	1285	3341	4926	Marcia normale	
30-11-2010 01.00	1842	34700	1450	3393	4896	Marcia normale	
30-11-2010 02.00	1832	34700	1464	3327	4823	Marcia normale	
30-11-2010 03.00	1855	34800	1443	2939	4761	Marcia normale	
30-11-2010 04.00	1773	35200	1431	2757	4749	Marcia normale	
30-11-2010 05.00	1738	35400	1418	2811	4789	Marcia normale	
30-11-2010 06.00	1740	35000	1416	3303	4870	Marcia normale	
						Rendimento (%)	99,6
Data/Ora	Concentr.SO2 (mg/Nm3)	Portata fumi (Nm3/h)	ZOLFO-2 (kg/h)	ZOLFO-3 (kg/h)	ZOLFO-4 (kg/h)	Stato impianto	
30-11-2010 07.00	1754	33500	1366	3373	4886	Marcia normale	
30-11-2010 08.00	1752	33900	1350	3163	4842	Marcia normale	
30-11-2010 09.00	1699	34600	1341	2529	4775	Marcia normale	
30-11-2010 10.00	1641	35000	1664	2718	4754	Marcia normale	
30-11-2010 11.00	1801	34600	1831	3247	4809	Marcia normale	
30-11-2010 12.00	1827	34900	1780	3328	4910	Marcia normale	
30-11-2010 13.00	1681	34900	1972	3326	4992	Marcia normale	
30-11-2010 14.00	1657	35000	1897	3087	4990	Marcia normale	
30-11-2010 15.00	1813	34900	1752	2627	4914	Marcia normale	
30-11-2010 16.00	1762	33600	1695	2560	4789	Marcia normale	
30-11-2010 17.00	4759	31800	1661	3090	4586	Marcia normale	
30-11-2010 18.00	5474	32300	1803	3109	4388	Marcia normale	
30-11-2010 19.00	2498	32200	2592	2426	4290	Marcia normale	
30-11-2010 20.00	2226	31300	2975	2297	4281	Marcia normale	
30-11-2010 21.00	1811	31400	3053	2373	4308	Marcia normale	
30-11-2010 22.00	1742	32200	2969	2901	4390	Marcia normale	
30-11-2010 23.00	1765	32700	2961	3128	4462	Marcia normale	
01-12-2010 00.00	1770	32500	3004	2491	4568	Marcia normale	
01-12-2010 01.00	1718	32600	2984	2282	4672	Marcia normale	
01-12-2010 02.00	1664	32600	2976	2286	4709	Marcia normale	

Eni S.p.A.							
Divisione Refining & Marketing							
Raffineria di Sannazzaro							
Report conversione Zolfi dal giorno 01-12-2010 alle 07.00 al giorno 01-01-2011 alle 06.00							
Data/Ora	Concentr.SO2 (mg/Nm3)	Portata fumi (Nm3/h)	ZOLFO-2 (kg/h)	ZOLFO-3 (kg/h)	ZOLFO-4 (kg/h)	Stato impianto	
01-12-2010 07.00	1621	31700	2846	2369	4328	Marcia normale	
01-12-2010 08.00	1642	32400	2813	2766	4454	Marcia normale	
01-12-2010 09.00	1603	32700	2881	2900	4606	Marcia normale	
01-12-2010 10.00	1572	32500	2268	2894	4701	Marcia normale	
01-12-2010 11.00	1858	32200	1516	2737	4695	Marcia normale	
01-12-2010 12.00	1798	32200	1588	2299	4602	Marcia normale	
01-12-2010 13.00	1830	30000	1480	2268	4458	Marcia normale	
01-12-2010 14.00	1754	29500	1519	2542	4198	Marcia normale	
01-12-2010 15.00	2109	28700	1538	3081	3911	Marcia normale	
01-12-2010 16.00	2247	27100	1454	2633	3637	Marcia normale	
01-12-2010 17.00	1918	27100	1388	2218	3463	Marcia normale	
01-12-2010 18.00	1874	27400	1341	2152	3468	Marcia normale	
01-12-2010 19.00	1973	26200	1280	2115	3524	Marcia normale	
01-12-2010 20.00	2056	25300	1171	2067	3514	Marcia normale	
01-12-2010 21.00	1977	25000	1102	1983	3417	Marcia normale	
01-12-2010 22.00	1602	25200	1141	1865	3276	Marcia normale	
01-12-2010 23.00	1969	26000	1105	1752	3163	Marcia normale	
02-12-2010 00.00	2048	25500	1070	1640	3046	Marcia normale	
02-12-2010 01.00	1610	26100	940	1509	3016	Marcia normale	
02-12-2010 02.00	1667	25400	735	1394	3065	Marcia normale	
02-12-2010 03.00	1145	24700	718	1331	3099	Marcia normale	
02-12-2010 04.00	1124	24200	714	1312	3049	Marcia normale	
02-12-2010 05.00	1068	23700	704	1252	2887	Marcia normale	
02-12-2010 06.00	1084	23900	698	1218	2702	Marcia normale	
						Rendimento (%)	99,7
Data/Ora	Concentr.SO2 (mg/Nm3)	Portata fumi (Nm3/h)	ZOLFO-2 (kg/h)	ZOLFO-3 (kg/h)	ZOLFO-4 (kg/h)	Stato impianto	
02-12-2010 07.00	1094	23700	689	1353	2598	Marcia normale	
02-12-2010 08.00	1114	24400	678	1860	2636	Marcia normale	
02-12-2010 09.00	1104	24300	664	1923	2783	Marcia normale	
02-12-2010 10.00	1212	24000	651	1834	2921	Marcia normale	
02-12-2010 11.00	1147	23800	690	1510	2966	Marcia normale	
02-12-2010 12.00	1474	24400	735	1437	2949	Marcia normale	
02-12-2010 13.00	1640	22400	707	1439	2850	Marcia normale	
02-12-2010 14.00	2588	22100	436	1434	2608	Marcia normale	
02-12-2010 15.00	2659	23000	134	1428	2342	Marcia normale	
02-12-2010 16.00	2706	22800	1	1426	2145	Marcia normale	
02-12-2010 17.00	2858	23500	38	1361	2155	Marcia normale	
02-12-2010 18.00	2675	24000	794	1357	2466	Marcia normale	
02-12-2010 19.00	2623	23900	1564	1542	2801	Marcia normale	
02-12-2010 20.00	2527	23500	1249	1991	2906	Marcia normale	
02-12-2010 21.00	2104	23200	962	1965	2767	Marcia normale	
02-12-2010 22.00	2222	23300	884	1638	2453	Marcia normale	
02-12-2010 23.00	2153	22800	675	1313	2146	Marcia normale	
03-12-2010 00.00	2139	22700	531	1310	1976	Marcia normale	
03-12-2010 01.00	1292	22000	157	1729	1990	Marcia normale	
03-12-2010 02.00	1299	22000	58	1915	2144	Marcia normale	
03-12-2010 03.00	1313	22100	736	1907	2304	Marcia normale	
03-12-2010 04.00	1316	22200	715	1661	2375	Marcia normale	
03-12-2010 05.00	1312	22500	703	1398	2352	Marcia normale	
03-12-2010 06.00	1318	22800	187	1379	2289	Marcia normale	
						Rendimento (%)	99,6
Data/Ora	Concentr.SO2 (mg/Nm3)	Portata fumi (Nm3/h)	ZOLFO-2 (kg/h)	ZOLFO-3 (kg/h)	ZOLFO-4 (kg/h)	Stato impianto	
03-12-2010 07.00	1294	22400	124	1380	2241	Marcia normale	
03-12-2010 08.00	1260	22800	116	1810	2250	Marcia normale	
03-12-2010 09.00	1296	22900	544	1876	2285	Marcia normale	
03-12-2010 10.00	1271	22900	1750	1880	2325	Marcia normale	
03-12-2010 11.00	1267	23100	1648	1838	2360	Marcia normale	
03-12-2010 12.00	1260	23400	1593	1486	2431	Marcia normale	
03-12-2010 13.00	1040	23900	1523	1416	2601	Marcia normale	
03-12-2010 14.00	0	24200	51	1415	2825	Fermata/Avviam	
03-12-2010 15.00	1443	21600	195	1413	3007	Marcia normale	
03-12-2010 16.00	1536	24400	216	1944	3085	Marcia normale	
03-12-2010 17.00	1863	24400	202	2106	3013	Marcia normale	
03-12-2010 18.00	1935	24400	168	1614	2827	Marcia normale	
03-12-2010 19.00	1817	24600	166	1428	2655	Marcia normale	
03-12-2010 20.00	1726	25100	162	1308	2609	Marcia normale	
03-12-2010 21.00	1814	25000	156	1279	2714	Marcia normale	
03-12-2010 22.00	1794	24600	2552	1564	2905	Marcia normale	
03-12-2010 23.00	1940	24700	573	2129	3048	Marcia normale	
04-12-2010 00.00	1881	24800	33	2086	3076	Marcia normale	
04-12-2010 01.00	1868	25000	597	1565	2989	Marcia normale	
04-12-2010 02.00	1998	25200	442	1368	2849	Marcia normale	

04-12-2010 03.00	1929	25100	403	1369	2736	Marcia normale	
04-12-2010 04.00	2055	25400	979	1512	2734	Marcia normale	
04-12-2010 05.00	2157	25600	118	2073	2848	Marcia normale	
04-12-2010 06.00	2210	25400	899	2034	3006	Marcia normale	
						Rendimento (%)	99,6
Data/Ora	Concentr.SO2 (mg/Nm3)	Portata fumi (Nm3/h)	ZOLFO-2 (kg/h)	ZOLFO-3 (kg/h)	ZOLFO-4 (kg/h)	Stato impianto	
04-12-2010 07.00	2237	23600	302	1505	3077	Marcia normale	
04-12-2010 08.00	2250	23500	697	1407	3008	Marcia normale	
04-12-2010 09.00	2286	23500	653	1401	2874	Marcia normale	
04-12-2010 10.00	2135	22900	630	1607	2740	Marcia normale	
04-12-2010 11.00	1823	24000	739	1931	2686	Marcia normale	
04-12-2010 12.00	1731	24300	891	2121	2733	Marcia normale	
04-12-2010 13.00	1984	24100	796	1825	2826	Marcia normale	
04-12-2010 14.00	2119	24100	302	1305	2886	Marcia normale	
04-12-2010 15.00	2340	24000	629	1264	2874	Marcia normale	
04-12-2010 16.00	1966	23600	625	1508	2824	Marcia normale	
04-12-2010 17.00	1768	23600	621	1949	2736	Marcia normale	
04-12-2010 18.00	1826	23400	619	2070	2657	Marcia normale	
04-12-2010 19.00	1926	22600	614	1491	2590	Marcia normale	
04-12-2010 20.00	1991	22700	610	1327	2550	Marcia normale	
04-12-2010 21.00	2076	22600	608	1526	2521	Marcia normale	
04-12-2010 22.00	2043	22600	601	1882	2480	Marcia normale	
04-12-2010 23.00	2048	22600	681	2079	2462	Marcia normale	
05-12-2010 00.00	2171	22800	671	1797	2483	Marcia normale	
05-12-2010 01.00	2213	22700	603	1553	2509	Marcia normale	
05-12-2010 02.00	2215	22300	715	1434	2515	Marcia normale	
05-12-2010 03.00	2143	23000	661	1419	2474	Marcia normale	
05-12-2010 04.00	2143	23100	610	1936	2431	Marcia normale	
05-12-2010 05.00	2114	22800	601	2268	2406	Marcia normale	
05-12-2010 06.00	2075	22800	595	1884	2408	Marcia normale	
						Rendimento (%)	99,5
Data/Ora	Concentr.SO2 (mg/Nm3)	Portata fumi (Nm3/h)	ZOLFO-2 (kg/h)	ZOLFO-3 (kg/h)	ZOLFO-4 (kg/h)	Stato impianto	
05-12-2010 07.00	1737	22000	587	1394	2409	Marcia normale	
05-12-2010 08.00	1576	22500	717	1240	2397	Marcia normale	
05-12-2010 09.00	1649	22200	699	1236	2361	Marcia normale	
05-12-2010 10.00	1779	22000	682	1235	2283	Marcia normale	
05-12-2010 11.00	1849	21800	671	1721	2192	Marcia normale	
05-12-2010 12.00	1775	21500	653	1738	2129	Marcia normale	
05-12-2010 13.00	1753	21500	76	1735	2132	Marcia normale	
05-12-2010 14.00	1654	21800	438	1537	2239	Marcia normale	
05-12-2010 15.00	1982	23300	528	1320	2475	Marcia normale	
05-12-2010 16.00	1955	24300	4	1270	2837	Marcia normale	
05-12-2010 17.00	1958	24900	70	1274	3202	Marcia normale	
05-12-2010 18.00	1753	26000	90	1897	3470	Marcia normale	
05-12-2010 19.00	1741	27300	138	2273	3648	Marcia normale	
05-12-2010 20.00	2144	27900	157	2269	3758	Marcia normale	
05-12-2010 21.00	2242	28500	213	2122	3861	Marcia normale	
05-12-2010 22.00	2248	28600	63	1743	3973	Marcia normale	
05-12-2010 23.00	1671	28700	28	1651	4056	Marcia normale	
06-12-2010 00.00	1558	29200	60	1834	4097	Marcia normale	
06-12-2010 01.00	2095	29500	329	2287	4142	Marcia normale	
06-12-2010 02.00	2402	29400	293	2323	4232	Marcia normale	
06-12-2010 03.00	1458	29100	256	2346	4384	Marcia normale	
06-12-2010 04.00	2081	28300	329	2380	4453	Marcia normale	
06-12-2010 05.00	2000	28300	349	2378	4332	Marcia normale	
06-12-2010 06.00	1893	28500	381	2381	4114	Marcia normale	
						Rendimento (%)	99,6
Data/Ora	Concentr.SO2 (mg/Nm3)	Portata fumi (Nm3/h)	ZOLFO-2 (kg/h)	ZOLFO-3 (kg/h)	ZOLFO-4 (kg/h)	Stato impianto	
06-12-2010 07.00	2654	28200	364	2375	3942	Marcia normale	
06-12-2010 08.00	2830	28500	223	2376	3883	Marcia normale	
06-12-2010 09.00	2100	28500	2685	2376	3915	Marcia normale	
06-12-2010 10.00	1515	28700	3789	2404	3922	Marcia normale	
06-12-2010 11.00	1950	29100	1527	2467	3890	Marcia normale	
06-12-2010 12.00	1785	28700	1668	2514	3860	Marcia normale	
06-12-2010 13.00	1664	28000	1604	2606	3833	Marcia normale	
06-12-2010 14.00	1646	28900	1569	2655	3805	Marcia normale	
06-12-2010 15.00	1622	29100	1579	2709	3809	Marcia normale	
06-12-2010 16.00	1681	27900	1570	2712	3862	Marcia normale	
06-12-2010 17.00	1554	28800	1547	2741	3922	Marcia normale	
06-12-2010 18.00	1518	29000	1519	2684	4007	Marcia normale	
06-12-2010 19.00	1481	29000	1485	2440	4080	Marcia normale	
06-12-2010 20.00	1501	29300	1463	2347	4104	Marcia normale	
06-12-2010 21.00	1516	29300	1442	2351	4082	Marcia normale	
06-12-2010 22.00	1626	29300	1429	2437	4022	Marcia normale	
06-12-2010 23.00	1558	29100	1375	2720	3957	Marcia normale	
07-12-2010 00.00	1579	29200	1290	2715	3931	Marcia normale	
07-12-2010 01.00	1535	29200	1153	2646	3977	Marcia normale	
07-12-2010 02.00	1534	29500	1088	2425	4080	Marcia normale	

07-12-2010 03.00	1528	29900	1061	2392	4189	Marcia normale	
07-12-2010 04.00	1569	29700	1036	2472	4260	Marcia normale	
07-12-2010 05.00	1894	29800	1232	2606	4262	Marcia normale	
07-12-2010 06.00	1748	30400	1291	2764	4201	Marcia normale	
						Rendimento (%)	99,7
Data/Ora	Concentr.SO2 (mg/Nm3)	Portata fumi (Nm3/h)	ZOLFO-2 (kg/h)	ZOLFO-3 (kg/h)	ZOLFO-4 (kg/h)	Stato impianto	
07-12-2010 07.00	1928	28900	1226	2793	4120	Marcia normale	
07-12-2010 08.00	1984	28900	1197	2828	4037	Marcia normale	
07-12-2010 09.00	2135	28400	1178	2871	3998	Marcia normale	
07-12-2010 10.00	0	31100	1176	2904	3995	Marcia normale	
07-12-2010 11.00	2042	31300	1168	2952	4046	Marcia normale	
07-12-2010 12.00	2086	31300	1160	2970	4131	Marcia normale	
07-12-2010 13.00	2133	31400	1156	2971	4201	Marcia normale	
07-12-2010 14.00	2171	31700	1132	2903	4216	Marcia normale	
07-12-2010 15.00	2068	31800	1129	2779	4167	Marcia normale	
07-12-2010 16.00	2104	31600	1128	2768	4109	Marcia normale	
07-12-2010 17.00	1976	31700	1128	2861	4059	Marcia normale	
07-12-2010 18.00	1918	31700	1129	2956	4106	Marcia normale	
07-12-2010 19.00	1900	31600	1135	2953	4198	Marcia normale	
07-12-2010 20.00	2014	31300	1120	2948	4252	Marcia normale	
07-12-2010 21.00	2111	31400	1116	2858	4230	Marcia normale	
07-12-2010 22.00	1984	31700	1109	2458	4173	Marcia normale	
07-12-2010 23.00	1927	31800	1061	2502	4109	Marcia normale	
08-12-2010 00.00	1913	32200	1041	2976	4097	Marcia normale	
08-12-2010 01.00	2114	32000	1028	3060	4182	Marcia normale	
08-12-2010 02.00	2093	31800	1011	3050	4269	Marcia normale	
08-12-2010 03.00	1994	32100	1003	3047	4310	Marcia normale	
08-12-2010 04.00	2077	31700	996	3072	4313	Marcia normale	
08-12-2010 05.00	2170	31200	990	3050	4248	Marcia normale	
08-12-2010 06.00	2169	31100	1288	2485	4130	Marcia normale	
						Rendimento (%)	99,6
Data/Ora	Concentr.SO2 (mg/Nm3)	Portata fumi (Nm3/h)	ZOLFO-2 (kg/h)	ZOLFO-3 (kg/h)	ZOLFO-4 (kg/h)	Stato impianto	
08-12-2010 07.00	2091	30800	1236	2371	4048	Marcia normale	
08-12-2010 08.00	1994	31400	1210	3020	4097	Marcia normale	
08-12-2010 09.00	2006	31500	1179	3077	4241	Marcia normale	
08-12-2010 10.00	2003	31700	1160	3071	4392	Marcia normale	
08-12-2010 11.00	2032	31900	1119	2975	4489	Marcia normale	
08-12-2010 12.00	2066	31900	960	2779	4507	Marcia normale	
08-12-2010 13.00	2069	31800	881	2490	4449	Marcia normale	
08-12-2010 14.00	2202	31600	853	2518	4312	Marcia normale	
08-12-2010 15.00	2113	32100	832	3090	4132	Marcia normale	
08-12-2010 16.00	2147	32400	809	3137	4078	Marcia normale	
08-12-2010 17.00	2244	33000	775	3150	4257	Marcia normale	
08-12-2010 18.00	2366	33000	730	3159	4589	Marcia normale	
08-12-2010 19.00	2462	32700	706	3155	4853	Marcia normale	
08-12-2010 20.00	2523	32900	673	2784	4913	Marcia normale	
08-12-2010 21.00	2408	33200	649	2653	4815	Marcia normale	
08-12-2010 22.00	2390	33100	640	3033	4657	Marcia normale	
08-12-2010 23.00	2522	34000	636	3159	4521	Marcia normale	
09-12-2010 00.00	2501	34000	786	3219	4478	Marcia normale	
09-12-2010 01.00	2664	34300	979	3246	4510	Marcia normale	
09-12-2010 02.00	2564	34300	1483	3263	4588	Marcia normale	
09-12-2010 03.00	2570	34200	1396	3264	4668	Marcia normale	
09-12-2010 04.00	2525	34000	1127	3268	4690	Marcia normale	
09-12-2010 05.00	2321	34100	1085	3262	4671	Marcia normale	
09-12-2010 06.00	2402	34400	1058	3090	4621	Marcia normale	
						Rendimento (%)	99,6
Data/Ora	Concentr.SO2 (mg/Nm3)	Portata fumi (Nm3/h)	ZOLFO-2 (kg/h)	ZOLFO-3 (kg/h)	ZOLFO-4 (kg/h)	Stato impianto	
09-12-2010 07.00	2383	33700	1025	3058	4573	Marcia normale	
09-12-2010 08.00	2356	34200	972	3056	4581	Marcia normale	
09-12-2010 09.00	2374	33900	950	3064	4632	Marcia normale	
09-12-2010 10.00	2448	33800	946	3261	4684	Marcia normale	
09-12-2010 11.00	2397	34000	940	3317	4676	Marcia normale	
09-12-2010 12.00	2388	34200	929	3325	4640	Marcia normale	
09-12-2010 13.00	2459	34100	917	3292	4615	Marcia normale	
09-12-2010 14.00	2553	34300	909	3038	4630	Marcia normale	
09-12-2010 15.00	2672	34800	1124	2991	4704	Marcia normale	
09-12-2010 16.00	2608	34600	1530	2990	4835	Marcia normale	
09-12-2010 17.00	2596	34200	1452	3032	4868	Marcia normale	
09-12-2010 18.00	2660	33800	1402	3314	4807	Marcia normale	
09-12-2010 19.00	3010	34000	1380	3348	4640	Marcia normale	
09-12-2010 20.00	3103	32500	1329	3348	4248	Marcia normale	
09-12-2010 21.00	2812	33200	1277	3280	3941	Marcia normale	
09-12-2010 22.00	2912	33700	1240	3050	3901	Marcia normale	
09-12-2010 23.00	2646	33800	1202	2881	4135	Marcia normale	
10-12-2010 00.00	2454	34000	1179	2605	4501	Marcia normale	
10-12-2010 01.00	2594	33500	1163	3291	4850	Marcia normale	
10-12-2010 02.00	2445	33600	1145	3389	4964	Marcia normale	

10-12-2010 03.00	2396	33700	1120	3425	4853	Marcia normale	
10-12-2010 04.00	2540	33100	1097	3426	4602	Marcia normale	
10-12-2010 05.00	2395	33000	1086	3299	4310	Marcia normale	
10-12-2010 06.00	2344	33200	1077	2827	4149	Marcia normale	
						Rendimento (%)	99,5
Data/Ora	Concentr.SO2 (mg/Nm3)	Portata fumi (Nm3/h)	ZOLFO-2 (kg/h)	ZOLFO-3 (kg/h)	ZOLFO-4 (kg/h)	Stato impianto	
10-12-2010 07.00	2397	32600	1062	2751	4202	Marcia normale	
10-12-2010 08.00	2525	34000	1048	3367	4430	Marcia normale	
10-12-2010 09.00	2356	34500	1011	3540	4731	Marcia normale	
10-12-2010 10.00	2293	35100	1004	3533	4956	Marcia normale	
10-12-2010 11.00	2305	35200	987	3363	5038	Marcia normale	
10-12-2010 12.00	2362	35400	963	3109	4988	Marcia normale	
10-12-2010 13.00	2487	35100	948	3084	4857	Marcia normale	
10-12-2010 14.00	2695	34300	920	3080	4709	Marcia normale	
10-12-2010 15.00	2722	34200	910	3156	4557	Marcia normale	
10-12-2010 16.00	2622	35500	897	3431	4547	Marcia normale	
10-12-2010 17.00	2731	34600	882	3324	4672	Marcia normale	
10-12-2010 18.00	2918	34200	872	3286	4844	Marcia normale	
10-12-2010 19.00	2805	34800	866	3279	4952	Marcia normale	
10-12-2010 20.00	2916	34800	859	3246	4960	Marcia normale	
10-12-2010 21.00	3035	34600	864	3096	4864	Marcia normale	
10-12-2010 22.00	2742	34200	865	3044	4709	Marcia normale	
10-12-2010 23.00	2479	34100	1334	3146	4594	Marcia normale	
11-12-2010 00.00	2339	33500	2512	3376	4546	Marcia normale	
11-12-2010 01.00	2302	33300	2647	3264	4572	Marcia normale	
11-12-2010 02.00	2250	33700	2896	3060	4666	Marcia normale	
11-12-2010 03.00	2247	33900	2965	3062	4785	Marcia normale	
11-12-2010 04.00	2234	34200	3160	3317	4892	Marcia normale	
11-12-2010 05.00	2194	33700	3420	3458	4908	Marcia normale	
11-12-2010 06.00	2074	33800	2943	3018	4828	Marcia normale	
						Rendimento (%)	99,6
Data/Ora	Concentr.SO2 (mg/Nm3)	Portata fumi (Nm3/h)	ZOLFO-2 (kg/h)	ZOLFO-3 (kg/h)	ZOLFO-4 (kg/h)	Stato impianto	
11-12-2010 07.00	2244	33100	1705	2981	4749	Marcia normale	
11-12-2010 08.00	2276	32900	1602	3278	4646	Marcia normale	
11-12-2010 09.00	2160	33100	1533	3362	4507	Marcia normale	
11-12-2010 10.00	2057	33200	1443	3140	4473	Marcia normale	
11-12-2010 11.00	2105	34200	1473	3066	4614	Marcia normale	
11-12-2010 12.00	2133	34900	479	3299	4826	Marcia normale	
11-12-2010 13.00	2167	35000	568	3497	5014	Marcia normale	
11-12-2010 14.00	2228	35200	1581	3499	5116	Marcia normale	
11-12-2010 15.00	2348	34900	873	3422	5089	Marcia normale	
11-12-2010 16.00	2413	34700	934	3073	4937	Marcia normale	
11-12-2010 17.00	2663	34900	1059	2980	4740	Marcia normale	
11-12-2010 18.00	2573	35100	738	3050	4592	Marcia normale	
11-12-2010 19.00	2457	34700	1571	3461	4536	Marcia normale	
11-12-2010 20.00	2327	35300	1491	3510	4604	Marcia normale	
11-12-2010 21.00	2285	35100	1462	3508	4767	Marcia normale	
11-12-2010 22.00	2338	34700	1374	3303	4929	Marcia normale	
11-12-2010 23.00	2451	34600	1774	3035	4987	Marcia normale	
12-12-2010 00.00	2546	34400	1837	3028	4897	Marcia normale	
12-12-2010 01.00	2501	34300	1804	3266	4730	Marcia normale	
12-12-2010 02.00	2397	34400	1753	3519	4591	Marcia normale	
12-12-2010 03.00	2376	34300	1661	3507	4554	Marcia normale	
12-12-2010 04.00	2374	34300	1743	3204	4633	Marcia normale	
12-12-2010 05.00	2274	34600	1797	3063	4765	Marcia normale	
12-12-2010 06.00	2308	34800	1742	3061	4881	Marcia normale	
						Rendimento (%)	99,6
Data/Ora	Concentr.SO2 (mg/Nm3)	Portata fumi (Nm3/h)	ZOLFO-2 (kg/h)	ZOLFO-3 (kg/h)	ZOLFO-4 (kg/h)	Stato impianto	
12-12-2010 07.00	2322	34500	1657	3422	4920	Marcia normale	
12-12-2010 08.00	2257	35400	1201	3554	4889	Marcia normale	
12-12-2010 09.00	2535	34800	1140	3545	4835	Marcia normale	
12-12-2010 10.00	2501	35200	1077	3141	4762	Marcia normale	
12-12-2010 11.00	2325	35000	1325	2809	4731	Marcia normale	
12-12-2010 12.00	2228	35300	1483	3059	4761	Marcia normale	
12-12-2010 13.00	2238	35500	1332	3571	4873	Marcia normale	
12-12-2010 14.00	2336	35600	1151	3570	5033	Marcia normale	
12-12-2010 15.00	2307	35600	1124	3329	5144	Marcia normale	
12-12-2010 16.00	2415	35600	1124	3135	5166	Marcia normale	
12-12-2010 17.00	2424	35500	1111	3007	5080	Marcia normale	
12-12-2010 18.00	2606	35300	1074	3018	4932	Marcia normale	
12-12-2010 19.00	2683	35300	1027	3385	4798	Marcia normale	
12-12-2010 20.00	2654	35300	1014	3571	4723	Marcia normale	
12-12-2010 21.00	2700	35400	1001	3368	4746	Marcia normale	
12-12-2010 22.00	2457	35600	990	3064	4865	Marcia normale	
12-12-2010 23.00	2243	35700	1298	2894	5010	Marcia normale	
13-12-2010 00.00	2419	35700	772	3416	5129	Marcia normale	
13-12-2010 01.00	2506	34800	750	3567	5129	Marcia normale	
13-12-2010 02.00	2263	34500	1251	3107	5002	Marcia normale	

13-12-2010 03.00	2213	34800	1204	2916	4843	Marcia normale	
13-12-2010 04.00	2213	34800	1150	3178	4747	Marcia normale	
13-12-2010 05.00	2184	34900	1120	3602	4743	Marcia normale	
13-12-2010 06.00	2181	35100	1129	3557	4812	Marcia normale	
						Rendimento (%)	99,6
Data/Ora	Concentr.SO2 (mg/Nm3)	Portata fumi (Nm3/h)	ZOLFO-2 (kg/h)	ZOLFO-3 (kg/h)	ZOLFO-4 (kg/h)	Stato impianto	
13-12-2010 07.00	2186	34500	1152	3129	4902	Marcia normale	
13-12-2010 08.00	2156	35000	1129	2955	4974	Marcia normale	
13-12-2010 09.00	2241	34800	1086	2960	4987	Marcia normale	
13-12-2010 10.00	2229	34900	1053	3523	4912	Marcia normale	
13-12-2010 11.00	2261	34800	1002	3538	4814	Marcia normale	
13-12-2010 12.00	2202	33900	758	3170	4729	Marcia normale	
13-12-2010 13.00	2345	33900	705	3085	4664	Marcia normale	
13-12-2010 14.00	2606	33800	670	3057	4599	Marcia normale	
13-12-2010 15.00	3059	33600	642	3063	4555	Marcia normale	
13-12-2010 16.00	3098	33600	1198	3321	4527	Marcia normale	
13-12-2010 17.00	3040	33200	2054	3295	4538	Marcia normale	
13-12-2010 18.00	3002	33300	1968	3043	4580	Marcia normale	
13-12-2010 19.00	3024	33200	1936	2931	4612	Marcia normale	
13-12-2010 20.00	2841	33300	1904	2925	4607	Marcia normale	
13-12-2010 21.00	2609	33200	1873	3094	4579	Marcia normale	
13-12-2010 22.00	2546	33200	1827	3454	4569	Marcia normale	
13-12-2010 23.00	2698	32900	1070	3446	4574	Marcia normale	
14-12-2010 00.00	2657	32600	789	3037	4545	Marcia normale	
14-12-2010 01.00	2401	32100	721	2729	4455	Marcia normale	
14-12-2010 02.00	2314	30400	685	2647	4347	Marcia normale	
14-12-2010 03.00	2467	30200	670	2677	4186	Marcia normale	
14-12-2010 04.00	2725	30600	841	2961	4024	Marcia normale	
14-12-2010 05.00	3075	30500	812	3416	3959	Marcia normale	
14-12-2010 06.00	2782	29900	794	2690	3972	Marcia normale	
						Rendimento (%)	99,5
Data/Ora	Concentr.SO2 (mg/Nm3)	Portata fumi (Nm3/h)	ZOLFO-2 (kg/h)	ZOLFO-3 (kg/h)	ZOLFO-4 (kg/h)	Stato impianto	
14-12-2010 07.00	2374	28600	783	2589	4001	Marcia normale	
14-12-2010 08.00	2157	28900	775	2936	4028	Marcia normale	
14-12-2010 09.00	2081	28800	809	2776	4023	Marcia normale	
14-12-2010 10.00	1946	29300	798	2515	3989	Marcia normale	
14-12-2010 11.00	1921	28900	928	2492	3949	Marcia normale	
14-12-2010 12.00	1758	30000	1019	2496	3960	Marcia normale	
14-12-2010 13.00	1690	30100	1055	2670	4079	Marcia normale	
14-12-2010 14.00	2129	30500	1109	2786	4240	Marcia normale	
14-12-2010 15.00	2121	31000	1023	2572	4369	Marcia normale	
14-12-2010 16.00	2118	31300	1003	2479	4446	Marcia normale	
14-12-2010 17.00	2048	30200	971	2437	4451	Marcia normale	
14-12-2010 18.00	2501	29200	942	2417	4356	Marcia normale	
14-12-2010 19.00	2433	28800	919	2388	4138	Marcia normale	
14-12-2010 20.00	2239	31500	869	2383	3943	Marcia normale	
14-12-2010 21.00	2538	31200	830	2411	3958	Marcia normale	
14-12-2010 22.00	5025	31400	799	2742	4135	Marcia normale	
14-12-2010 23.00	6691	32900	940	3170	4435	Marcia normale	
15-12-2010 00.00	6272	33600	922	3323	4709	Marcia normale	
15-12-2010 01.00	5349	33500	1123	2696	4843	Marcia normale	
15-12-2010 02.00	5340	32800	1131	3048	4754	Marcia normale	
15-12-2010 03.00	5059	32500	1094	3186	4454	Marcia normale	
15-12-2010 04.00	4411	32000	1057	3178	4129	Marcia normale	
15-12-2010 05.00	4368	32000	1004	3177	3933	Marcia normale	
15-12-2010 06.00	4643	32100	961	3179	3956	Marcia normale	
						Rendimento (%)	99,3
Data/Ora	Concentr.SO2 (mg/Nm3)	Portata fumi (Nm3/h)	ZOLFO-2 (kg/h)	ZOLFO-3 (kg/h)	ZOLFO-4 (kg/h)	Stato impianto	
15-12-2010 07.00	2806	32300	1192	3170	4139	Marcia normale	
15-12-2010 08.00	1956	33300	1139	3173	4365	Marcia normale	
15-12-2010 09.00	2011	33100	1078	3421	4561	Marcia normale	
15-12-2010 10.00	2110	33500	1038	3237	4628	Marcia normale	
15-12-2010 11.00	2034	33800	995	3197	4547	Marcia normale	
15-12-2010 12.00	2145	33400	960	3197	4389	Marcia normale	
15-12-2010 13.00	2145	33400	937	3198	4262	Marcia normale	
15-12-2010 14.00	1977	32900	981	3300	4235	Marcia normale	
15-12-2010 15.00	2070	33200	1058	3491	4297	Marcia normale	
15-12-2010 16.00	2039	32500	1030	3493	4400	Marcia normale	
15-12-2010 17.00	2211	33100	1009	3296	4434	Marcia normale	
15-12-2010 18.00	2087	33800	990	2710	4401	Marcia normale	
15-12-2010 19.00	2245	33100	966	3187	4392	Marcia normale	
15-12-2010 20.00	2124	34000	1415	3557	4412	Marcia normale	
15-12-2010 21.00	2035	33500	1490	3417	4406	Marcia normale	
15-12-2010 22.00	2136	33500	1400	2862	4381	Marcia normale	
15-12-2010 23.00	2049	33600	1140	3285	4353	Marcia normale	
16-12-2010 00.00	1861	33400	1071	3569	4364	Marcia normale	
16-12-2010 01.00	1911	33400	1024	3274	4418	Marcia normale	
16-12-2010 02.00	2029	33500	983	3151	4504	Marcia normale	

16-12-2010 03.00	2158	33400	959	3367	4529	Marcia normale	
16-12-2010 04.00	1986	33500	1028	3322	4466	Marcia normale	
16-12-2010 05.00	1887	33700	1050	3045	4411	Marcia normale	
16-12-2010 06.00	1901	33600	1025	3422	4384	Marcia normale	
						Rendimento (%)	99,6
Data/Ora	Concentr.SO2 (mg/Nm3)	Portata fumi (Nm3/h)	ZOLFO-2 (kg/h)	ZOLFO-3 (kg/h)	ZOLFO-4 (kg/h)	Stato impianto	
16-12-2010 07.00	2031	32700	1125	3312	4410	Marcia normale	
16-12-2010 08.00	2057	33200	1114	3236	4404	Marcia normale	
16-12-2010 09.00	2010	33600	1058	3300	4371	Marcia normale	
16-12-2010 10.00	2032	33700	1028	3293	4393	Marcia normale	
16-12-2010 11.00	1995	33500	1097	3113	4447	Marcia normale	
16-12-2010 12.00	2005	33500	1084	2959	4513	Marcia normale	
16-12-2010 13.00	2082	33700	1031	3161	4560	Marcia normale	
16-12-2010 14.00	2145	33200	1220	3295	4568	Marcia normale	
16-12-2010 15.00	2020	33300	1210	3420	4487	Marcia normale	
16-12-2010 16.00	2373	33500	1173	3546	4374	Marcia normale	
16-12-2010 17.00	2527	33300	1134	3097	4276	Marcia normale	
16-12-2010 18.00	2482	32600	1105	2718	4202	Marcia normale	
16-12-2010 19.00	2371	32800	1521	2650	4135	Marcia normale	
16-12-2010 20.00	6548	33200	1452	3603	4130	Marcia normale	
16-12-2010 21.00	2768	32600	1401	3491	4176	Marcia normale	
16-12-2010 22.00	2562	32700	1351	3190	4212	Marcia normale	
16-12-2010 23.00	2539	33400	1324	2866	4235	Marcia normale	
17-12-2010 00.00	2619	33300	1295	2586	4281	Marcia normale	
17-12-2010 01.00	2679	32700	1034	3063	4350	Marcia normale	
17-12-2010 02.00	2684	32500	999	3496	4406	Marcia normale	
17-12-2010 03.00	2610	32600	971	3270	4377	Marcia normale	
17-12-2010 04.00	2519	32800	976	2788	4290	Marcia normale	
17-12-2010 05.00	2439	32700	957	2775	4193	Marcia normale	
17-12-2010 06.00	2421	32600	977	2834	4157	Marcia normale	
						Rendimento (%)	99,5
Data/Ora	Concentr.SO2 (mg/Nm3)	Portata fumi (Nm3/h)	ZOLFO-2 (kg/h)	ZOLFO-3 (kg/h)	ZOLFO-4 (kg/h)	Stato impianto	
17-12-2010 07.00	2481	31900	1419	3309	4188	Marcia normale	
17-12-2010 08.00	2394	32500	1374	3313	4264	Marcia normale	
17-12-2010 09.00	2398	32300	1334	2949	4334	Marcia normale	
17-12-2010 10.00	2553	32400	1278	2820	4340	Marcia normale	
17-12-2010 11.00	2727	32400	1035	3118	4266	Marcia normale	
17-12-2010 12.00	2730	30900	1012	3224	4131	Marcia normale	
17-12-2010 13.00	3167	31100	980	2996	3924	Marcia normale	
17-12-2010 14.00	2839	30800	950	2559	3715	Marcia normale	
17-12-2010 15.00	3013	29800	928	2532	3519	Fermata/Avviam	
17-12-2010 16.00	3514	28400	905	2510	3354	Fermata/Avviam	
17-12-2010 17.00	10994	28400	893	2483	3228	Fermata/Avviam	
17-12-2010 18.00	30405	29100	875	2472	3145	Fermata/Avviam	
17-12-2010 19.00	38705	27200	852	2432	2990	Fermata/Avviam	
17-12-2010 20.00	41203	25900	835	2402	2701	Fermata/Avviam	
17-12-2010 21.00	41251	25500	814	2343	2413	Fermata/Avviam	
17-12-2010 22.00	41095	25600	792	2222	2315	Fermata/Avviam	
17-12-2010 23.00	41075	25700	774	2055	2375	Fermata/Avviam	
18-12-2010 00.00	41647	25200	297	1904	2533	Fermata/Avviam	
18-12-2010 01.00	41047	25500	107	1732	2846	Fermata/Avviam	
18-12-2010 02.00	40095	25000	110	1634	3154	Fermata/Avviam	
18-12-2010 03.00	34842	24600	522	1595	3238	Fermata/Avviam	
18-12-2010 04.00	34572	24700	390	1590	3078	Fermata/Avviam	
18-12-2010 05.00	35565	24400	241	1770	2717	Fermata/Avviam	
18-12-2010 06.00	33899	24300	297	2317	2374	Fermata/Avviam	
						Rendimento (%)	99,5
Data/Ora	Concentr.SO2 (mg/Nm3)	Portata fumi (Nm3/h)	ZOLFO-2 (kg/h)	ZOLFO-3 (kg/h)	ZOLFO-4 (kg/h)	Stato impianto	
18-12-2010 07.00	31412	24300	189	2396	2347	Fermata/Avviam	
18-12-2010 08.00	31685	24600	187	2022	2551	Fermata/Avviam	
18-12-2010 09.00	31890	24400	184	1726	2777	Fermata/Avviam	
18-12-2010 10.00	31005	24800	390	1657	2940	Fermata/Avviam	
18-12-2010 11.00	31387	24800	645	1832	2960	Fermata/Avviam	
18-12-2010 12.00	32682	25000	365	2278	2778	Fermata/Avviam	
18-12-2010 13.00	9093	24300	287	2340	2559	Fermata/Avviam	
18-12-2010 14.00	4483	23300	242	2063	2360	Marcia normale	
18-12-2010 15.00	5406	22700	235	1883	2230	Marcia normale	
18-12-2010 16.00	5254	22500	424	1824	2205	Marcia normale	
18-12-2010 17.00	4670	22500	454	1918	2369	Marcia normale	
18-12-2010 18.00	4594	22300	486	2378	2602	Marcia normale	
18-12-2010 19.00	3884	22100	698	2254	2771	Marcia normale	
18-12-2010 20.00	3877	22300	672	1770	2831	Marcia normale	
18-12-2010 21.00	4519	22100	662	1604	2830	Marcia normale	
18-12-2010 22.00	5376	22400	696	1781	2712	Marcia normale	
18-12-2010 23.00	5413	22900	597	2344	2588	Marcia normale	
19-12-2010 00.00	5914	23300	603	2361	2585	Marcia normale	
19-12-2010 01.00	6097	24500	670	2304	2732	Marcia normale	
19-12-2010 02.00	6022	25300	645	1917	2923	Marcia normale	

19-12-2010 03.00	5887	25700	630	1884	3038	Marcia normale	
19-12-2010 04.00	5820	25400	612	1882	3063	Marcia normale	
19-12-2010 05.00	5600	25700	850	2018	3061	Marcia normale	
19-12-2010 06.00	5211	25500	809	2178	3070	Marcia normale	
						Rendimento (%)	98,9
Data/Ora	Concentr.SO2 (mg/Nm3)	Portata fumi (Nm3/h)	ZOLFO-2 (kg/h)	ZOLFO-3 (kg/h)	ZOLFO-4 (kg/h)	Stato impianto	
19-12-2010 07.00	5175	24800	791	2175	3071	Fermata/Avviament	
19-12-2010 08.00	4730	25400	748	2022	3062	Fermata/Avviament	
19-12-2010 09.00	4114	25000	724	1866	3053	Fermata/Avviament	
19-12-2010 10.00	3729	24700	718	1804	3030	Fermata/Avviament	
19-12-2010 11.00	4129	24500	825	1842	2976	Fermata/Avviament	
19-12-2010 12.00	5115	24500	1109	2391	2887	Fermata/Avviament	
19-12-2010 13.00	4697	24500	697	2371	2795	Fermata/Avviament	
19-12-2010 14.00	4284	24700	673	2072	2741	Fermata/Avviament	
19-12-2010 15.00	4182	24500	660	1912	2758	Fermata/Avviament	
19-12-2010 16.00	4038	24500	646	1913	2836	Fermata/Avviament	
19-12-2010 17.00	3926	24400	645	1910	2935	Fermata/Avviament	
19-12-2010 18.00	3839	24600	644	1912	3021	Fermata/Avviament	
19-12-2010 19.00	3303	25100	626	2413	3056	Fermata/Avviament	
19-12-2010 20.00	3358	25000	620	2467	3037	Fermata/Avviament	
19-12-2010 21.00	3312	25300	493	2115	2973	Fermata/Avviament	
19-12-2010 22.00	3772	24700	675	1681	2897	Fermata/Avviament	
19-12-2010 23.00	3902	24800	726	1628	2824	Fermata/Avviament	
20-12-2010 00.00	3702	25300	709	1967	2777	Fermata/Avviament	
20-12-2010 01.00	3122	25200	694	2483	2780	Fermata/Avviament	
20-12-2010 02.00	3227	24900	677	2308	2815	Fermata/Avviament	
20-12-2010 03.00	3229	24600	664	2104	2858	Fermata/Avviament	
20-12-2010 04.00	3351	24300	657	1864	2864	Fermata/Avviament	
20-12-2010 05.00	3279	24100	640	1612	2828	Fermata/Avviament	
20-12-2010 06.00	3303	24100	623	1898	2780	Fermata/Avviament	
Data/Ora	Concentr.SO2 (mg/Nm3)	Portata fumi (Nm3/h)	ZOLFO-2 (kg/h)	ZOLFO-3 (kg/h)	ZOLFO-4 (kg/h)	Stato impianto	
20-12-2010 07.00	3044	23900	615	2433	2754	Fermata/Avviament	
20-12-2010 08.00	2972	24400	609	2456	2760	Fermata/Avviament	
20-12-2010 09.00	3038	24400	639	2282	2769	Fermata/Avviament	
20-12-2010 10.00	3123	24600	772	1810	2784	Fermata/Avviament	
20-12-2010 11.00	3059	24800	745	1759	2814	Fermata/Avviament	
20-12-2010 12.00	3084	24900	734	1796	2852	Fermata/Avviament	
20-12-2010 13.00	3209	24800	721	2283	2907	Fermata/Avviament	
20-12-2010 14.00	3611	24600	700	2295	2915	Fermata/Avviament	
20-12-2010 15.00	3836	24800	808	2173	2875	Fermata/Avviament	
20-12-2010 16.00	3747	24900	778	1934	2837	Fermata/Avviament	
20-12-2010 17.00	3632	25000	743	1834	2851	Fermata/Avviament	
20-12-2010 18.00	3762	25000	733	1837	2906	Fermata/Avviament	
20-12-2010 19.00	3693	25000	714	2089	2952	Fermata/Avviament	
20-12-2010 20.00	3613	25000	709	2210	2951	Fermata/Avviament	
20-12-2010 21.00	3415	25400	707	2251	2972	Fermata/Avviament	
20-12-2010 22.00	3601	25100	703	1845	3006	Fermata/Avviament	
20-12-2010 23.00	2788	25000	724	1839	3003	Fermata/Avviament	
21-12-2010 00.00	2858	24900	741	2068	2968	Fermata/Avviament	
21-12-2010 01.00	2771	25100	819	2465	2948	Fermata/Avviament	
21-12-2010 02.00	2864	24900	1133	2474	2931	Fermata/Avviament	
21-12-2010 03.00	2809	25000	1081	1829	2939	Fermata/Avviament	
21-12-2010 04.00	2828	24700	1053	1709	2939	Fermata/Avviament	
21-12-2010 05.00	2800	24700	939	1566	2933	Fermata/Avviament	
21-12-2010 06.00	2795	25200	802	2089	2946	Fermata/Avviament	
Data/Ora	Concentr.SO2 (mg/Nm3)	Portata fumi (Nm3/h)	ZOLFO-2 (kg/h)	ZOLFO-3 (kg/h)	ZOLFO-4 (kg/h)	Stato impianto	
21-12-2010 07.00	3075	24700	759	2516	2988	Fermata/Avviament	
21-12-2010 08.00	3171	25000	733	1989	3014	Fermata/Avviament	
21-12-2010 09.00	3129	24300	714	1753	3007	Fermata/Avviament	
21-12-2010 10.00	2721	23400	705	1818	2996	Fermata/Avviament	
21-12-2010 11.00	2603	23300	690	2290	2981	Fermata/Avviament	
21-12-2010 12.00	2675	23000	682	2206	2945	Fermata/Avviament	
21-12-2010 13.00	2988	24100	678	1910	2889	Fermata/Avviament	
21-12-2010 14.00	2629	24400	668	1574	2840	Fermata/Avviament	
21-12-2010 15.00	2604	24800	659	1790	2777	Fermata/Avviament	
21-12-2010 16.00	2648	24700	656	2440	2805	Fermata/Avviament	
21-12-2010 17.00	2796	24200	652	2359	2864	Fermata/Avviament	
21-12-2010 18.00	2646	24300	652	1953	2915	Fermata/Avviament	
21-12-2010 19.00	2451	24300	650	1760	2917	Fermata/Avviament	
21-12-2010 20.00	2530	24400	649	1759	2878	Fermata/Avviament	
21-12-2010 21.00	2434	24300	778	2276	2822	Fermata/Avviament	
21-12-2010 22.00	2412	24600	1014	2063	2782	Fermata/Avviament	
21-12-2010 23.00	2420	24700	976	1923	2792	Fermata/Avviament	
22-12-2010 00.00	2415	24600	963	2046	2804	Fermata/Avviament	
22-12-2010 01.00	2361	24600	948	2048	2820	Fermata/Avviament	
22-12-2010 02.00	4090	24900	940	2007	2846	Fermata/Avviament	

22-12-2010 03.00	2824	25400	977	2009	2862	Fermata/Avviam
22-12-2010 04.00	2669	25400	825	2022	2844	Fermata/Avviam
22-12-2010 05.00	2936	25800	810	2582	2848	Fermata/Avviam
22-12-2010 06.00	3403	25500	777	2222	2853	Fermata/Avviam
Data/Ora	Concentr.SO2 (mg/Nm3)	Portata fumi (Nm3/h)	ZOLFO-2 (kg/h)	ZOLFO-3 (kg/h)	ZOLFO-4 (kg/h)	Stato impianto
22-12-2010 07.00	2938	25100	667	1584	2889	Fermata/Avviam
22-12-2010 08.00	2746	25500	649	1576	2939	Fermata/Avviam
22-12-2010 09.00	2506	24800	637	2158	2956	Fermata/Avviam
22-12-2010 10.00	2370	24600	627	2317	2921	Fermata/Avviam
22-12-2010 11.00	2296	24800	619	2245	2854	Fermata/Avviam
22-12-2010 12.00	2241	25200	705	1859	2857	Fermata/Avviam
22-12-2010 13.00	2232	24800	760	1750	2916	Fermata/Avviam
22-12-2010 14.00	2331	24900	740	1751	2967	Fermata/Avviam
22-12-2010 15.00	2259	25300	832	1753	3020	Fermata/Avviam
22-12-2010 16.00	2188	25700	1033	2295	3070	Fermata/Avviam
22-12-2010 17.00	2440	25700	994	2317	3105	Fermata/Avviam
22-12-2010 18.00	3352	25500	977	2198	3108	Fermata/Avviam
22-12-2010 19.00	3469	25700	954	1944	3082	Fermata/Avviam
22-12-2010 20.00	4628	25400	939	1756	3023	Fermata/Avviam
22-12-2010 21.00	5239	25500	919	1596	2927	Fermata/Avviam
22-12-2010 22.00	4998	25700	900	1927	2868	Fermata/Avviam
22-12-2010 23.00	4706	25900	808	2515	2874	Fermata/Avviam
23-12-2010 00.00	4717	26000	741	2566	2925	Fermata/Avviam
23-12-2010 01.00	4645	25800	731	2477	2985	Fermata/Avviam
23-12-2010 02.00	4658	25700	720	1706	3019	Fermata/Avviam
23-12-2010 03.00	4694	25900	717	1679	3022	Fermata/Avviam
23-12-2010 04.00	5005	25600	716	2206	2975	Fermata/Avviam
23-12-2010 05.00	5478	25400	710	2437	2891	Fermata/Avviam
23-12-2010 06.00	4998	25700	711	2196	2854	Fermata/Avviam
Data/Ora	Concentr.SO2 (mg/Nm3)	Portata fumi (Nm3/h)	ZOLFO-2 (kg/h)	ZOLFO-3 (kg/h)	ZOLFO-4 (kg/h)	Stato impianto
23-12-2010 07.00	5001	25300	701	2161	2895	Fermata/Avviam
23-12-2010 08.00	5446	25500	690	1839	2983	Fermata/Avviam
23-12-2010 09.00	6040	25600	675	1738	3038	Fermata/Avviam
23-12-2010 10.00	6289	25600	675	2062	3074	Fermata/Avviam
23-12-2010 11.00	6821	25700	747	2201	3100	Fermata/Avviam
23-12-2010 12.00	6924	25200	757	2213	3101	Fermata/Avviam
23-12-2010 13.00	6536	25000	731	1916	3059	Fermata/Avviam
23-12-2010 14.00	7138	24900	713	1745	2984	Fermata/Avviam
23-12-2010 15.00	8115	25000	706	1709	2917	Fermata/Avviam
23-12-2010 16.00	5852	24800	685	1958	2911	Fermata/Avviam
23-12-2010 17.00	3193	26000	677	2270	2979	Fermata/Avviam
23-12-2010 18.00	3611	25500	660	2230	3075	Fermata/Avviam
23-12-2010 19.00	3429	25100	854	1899	3137	Fermata/Avviam
23-12-2010 20.00	3459	24700	987	1560	3136	Fermata/Avviam
23-12-2010 21.00	3707	24300	943	1548	3079	Fermata/Avviam
23-12-2010 22.00	4235	23800	921	1687	2944	Fermata/Avviam
23-12-2010 23.00	5242	23500	902	2311	2720	Fermata/Avviam
24-12-2010 00.00	5909	23300	883	2298	2506	Fermata/Avviam
24-12-2010 01.00	5928	23000	660	1630	2379	Fermata/Avviam
24-12-2010 02.00	5881	22800	608	1541	2360	Fermata/Avviam
24-12-2010 03.00	6182	22900	600	1511	2434	Fermata/Avviam
24-12-2010 04.00	5729	22800	598	1511	2516	Fermata/Avviam
24-12-2010 05.00	5431	22700	585	1508	2515	Fermata/Avviam
24-12-2010 06.00	5390	22600	575	1991	2458	Fermata/Avviam
Data/Ora	Concentr.SO2 (mg/Nm3)	Portata fumi (Nm3/h)	ZOLFO-2 (kg/h)	ZOLFO-3 (kg/h)	ZOLFO-4 (kg/h)	Stato impianto
24-12-2010 07.00	6126	22200	569	2246	2397	Fermata/Avviam
24-12-2010 08.00	7042	22500	665	1724	2332	Fermata/Avviam
24-12-2010 09.00	6896	22500	691	1511	2297	Fermata/Avviam
24-12-2010 10.00	6183	22600	690	1505	2305	Fermata/Avviam
24-12-2010 11.00	4849	22700	697	1463	2360	Fermata/Avviam
24-12-2010 12.00	4447	22800	615	1459	2455	Fermata/Avviam
24-12-2010 13.00	3900	22700	593	1468	2547	Fermata/Avviam
24-12-2010 14.00	3944	22900	641	1722	2585	Fermata/Avviam
24-12-2010 15.00	4478	22200	626	1891	2538	Fermata/Avviam
24-12-2010 16.00	4367	22500	811	1809	2424	Fermata/Avviam
24-12-2010 17.00	4128	22400	904	1487	2312	Fermata/Avviam
24-12-2010 18.00	3976	22300	893	1431	2257	Fermata/Avviam
24-12-2010 19.00	4100	22400	873	1426	2235	Fermata/Avviam
24-12-2010 20.00	4252	22800	776	1433	2272	Fermata/Avviam
24-12-2010 21.00	5360	22600	695	1712	2345	Fermata/Avviam
24-12-2010 22.00	7012	22800	674	1977	2419	Fermata/Avviam
24-12-2010 23.00	7107	22700	680	2056	2463	Fermata/Avviam
25-12-2010 00.00	7190	22900	679	1680	2466	Fermata/Avviam
25-12-2010 01.00	7366	22700	669	1415	2440	Fermata/Avviam
25-12-2010 02.00	7319	22300	660	1409	2385	Fermata/Avviam

25-12-2010 03.00	7329	21200	656	1410	2335	Fermata/Avviam
25-12-2010 04.00	5018	22300	650	1549	2314	Fermata/Avviam
25-12-2010 05.00	5007	22400	647	2137	2300	Fermata/Avviam
25-12-2010 06.00	5316	22400	646	2153	2328	Fermata/Avviam
Data/Ora	Concentr.SO2 (mg/Nm3)	Portata fumi (Nm3/h)	ZOLFO-2 (kg/h)	ZOLFO-3 (kg/h)	ZOLFO-4 (kg/h)	Stato impianto
25-12-2010 07.00	5242	22400	641	1969	2383	Fermata/Avviam
25-12-2010 08.00	4962	23100	636	3028	2441	Fermata/Avviam
25-12-2010 09.00	4330	23100	632	2207	2491	Fermata/Avviam
25-12-2010 10.00	4630	23200	628	2006	2507	Fermata/Avviam
25-12-2010 11.00	5332	23100	625	1806	2465	Fermata/Avviam
25-12-2010 12.00	5800	23300	638	1630	2386	Fermata/Avviam
25-12-2010 13.00	6134	23700	630	1509	2347	Fermata/Avviam
25-12-2010 14.00	5938	23900	625	1435	2354	Fermata/Avviam
25-12-2010 15.00	5758	24000	621	1404	2401	Fermata/Avviam
25-12-2010 16.00	6271	23700	612	1395	2451	Fermata/Avviam
25-12-2010 17.00	6568	23700	607	1664	2477	Fermata/Avviam
25-12-2010 18.00	6282	23900	725	2226	2498	Fermata/Avviam
25-12-2010 19.00	6960	24100	922	2262	2508	Fermata/Avviam
25-12-2010 20.00	6513	24500	897	2016	2513	Fermata/Avviam
25-12-2010 21.00	5799	24400	880	1591	2553	Fermata/Avviam
25-12-2010 22.00	5124	25000	833	1541	2653	Fermata/Avviam
25-12-2010 23.00	4762	25700	691	2071	2831	Fermata/Avviam
26-12-2010 00.00	5777	26800	670	2281	3126	Fermata/Avviam
26-12-2010 01.00	5712	26900	657	2276	3493	Fermata/Avviam
26-12-2010 02.00	5712	27000	650	2141	3783	Fermata/Avviam
26-12-2010 03.00	5509	27300	651	1712	3975	Fermata/Avviam
26-12-2010 04.00	3978	26700	656	1699	4010	Fermata/Avviam
26-12-2010 05.00	4041	27000	974	2064	3895	Fermata/Avviam
26-12-2010 06.00	4220	27200	911	2382	3762	Fermata/Avviam
Data/Ora	Concentr.SO2 (mg/Nm3)	Portata fumi (Nm3/h)	ZOLFO-2 (kg/h)	ZOLFO-3 (kg/h)	ZOLFO-4 (kg/h)	Stato impianto
26-12-2010 07.00	3770	27000	791	2393	3675	Fermata/Avviam
26-12-2010 08.00	4293	27400	797	2269	3645	Fermata/Avviam
26-12-2010 09.00	4384	26900	775	1795	3595	Fermata/Avviam
26-12-2010 10.00	3410	26900	758	1572	3541	Fermata/Avviam
26-12-2010 11.00	3392	27200	745	1592	3555	Fermata/Avviam
26-12-2010 12.00	3904	27400	990	2215	3640	Fermata/Avviam
26-12-2010 13.00	3735	27600	983	2286	3725	Fermata/Avviam
26-12-2010 14.00	3603	27900	952	2285	3805	Fermata/Avviam
26-12-2010 15.00	3632	28900	935	2230	3899	Fermata/Avviam
26-12-2010 16.00	3598	28900	917	1836	3991	Fermata/Avviam
26-12-2010 17.00	3642	29000	905	1666	4059	Fermata/Avviam
26-12-2010 18.00	3594	29200	895	1884	4099	Fermata/Avviam
26-12-2010 19.00	3668	29200	882	2315	4143	Fermata/Avviam
26-12-2010 20.00	3613	29100	857	2312	4134	Fermata/Avviam
26-12-2010 21.00	3550	29100	849	2311	4095	Fermata/Avviam
26-12-2010 22.00	3506	29500	846	2185	4088	Fermata/Avviam
26-12-2010 23.00	3731	29300	843	1895	4087	Fermata/Avviam
27-12-2010 00.00	3363	29800	836	1898	4110	Fermata/Avviam
27-12-2010 01.00	3313	29700	825	2202	4287	Fermata/Avviam
27-12-2010 02.00	3337	29500	813	2423	4465	Fermata/Avviam
27-12-2010 03.00	4563	29300	803	2426	4544	Fermata/Avviam
27-12-2010 04.00	3972	30100	936	2425	4518	Fermata/Avviam
27-12-2010 05.00	3982	30300	936	2099	4575	Fermata/Avviam
27-12-2010 06.00	4759	30100	925	1841	4621	Fermata/Avviam
Data/Ora	Concentr.SO2 (mg/Nm3)	Portata fumi (Nm3/h)	ZOLFO-2 (kg/h)	ZOLFO-3 (kg/h)	ZOLFO-4 (kg/h)	Stato impianto
27-12-2010 07.00	4553	29800	894	1804	4566	Fermata/Avviam
27-12-2010 08.00	3699	30900	1008	2436	4515	Fermata/Avviam
27-12-2010 09.00	3113	30900	1200	2487	4543	Fermata/Avviam
27-12-2010 10.00	3060	31100	1150	2482	4635	Fermata/Avviam
27-12-2010 11.00	2866	31100	1573	2480	4761	Marcia normale
27-12-2010 12.00	2922	31000	1453	2338	4799	Marcia normale
27-12-2010 13.00	3088	29700	1504	1931	4641	Marcia normale
27-12-2010 14.00	3007	29800	1606	1730	4199	Marcia normale
27-12-2010 15.00	3490	30000	1171	2182	3747	Marcia normale
27-12-2010 16.00	3102	29300	1130	2497	3575	Marcia normale
27-12-2010 17.00	3024	28500	1124	2497	3588	Marcia normale
27-12-2010 18.00	3083	27600	1107	2460	3587	Marcia normale
27-12-2010 19.00	3323	26500	1069	2198	3496	Marcia normale
27-12-2010 20.00	3362	27100	1050	2005	3349	Marcia normale
27-12-2010 21.00	3287	26700	1105	1992	3190	Marcia normale
27-12-2010 22.00	3240	26500	1095	2363	3054	Marcia normale
27-12-2010 23.00	3147	26400	1085	2458	3010	Marcia normale
28-12-2010 00.00	3109	26400	1077	2195	3100	Marcia normale
28-12-2010 01.00	3393	26700	1069	1962	3298	Marcia normale
28-12-2010 02.00	3498	26900	1064	1928	3554	Marcia normale

28-12-2010 03.00	3641	27300	1059	2229	3788	Marcia normale	
28-12-2010 04.00	3046	28100	1053	2392	3960	Marcia normale	
28-12-2010 05.00	3553	28000	1054	2495	4091	Marcia normale	
28-12-2010 06.00	3389	28600	1041	2293	4157	Marcia normale	
						Rendimento (%)	99,4
Data/Ora	Concentr.SO2 (mg/Nm3)	Portata fumi (Nm3/h)	ZOLFO-2 (kg/h)	ZOLFO-3 (kg/h)	ZOLFO-4 (kg/h)	Stato impianto	
28-12-2010 07.00	3392	28400	1040	1935	4162	Marcia normale	
28-12-2010 08.00	3157	29700	952	2023	4141	Marcia normale	
28-12-2010 09.00	3180	29900	816	2321	4143	Marcia normale	
28-12-2010 10.00	3305	29400	813	2435	4153	Marcia normale	
28-12-2010 11.00	3380	29300	773	2519	4183	Marcia normale	
28-12-2010 12.00	3772	29100	680	2258	4199	Marcia normale	
28-12-2010 13.00	3616	29000	702	2083	4163	Marcia normale	
28-12-2010 14.00	3367	29000	711	2059	4137	Marcia normale	
28-12-2010 15.00	3276	28900	715	2057	4178	Marcia normale	
28-12-2010 16.00	3242	29200	719	2059	4272	Marcia normale	
28-12-2010 17.00	3631	28200	916	2057	4403	Marcia normale	
28-12-2010 18.00	3589	29700	947	2056	4515	Marcia normale	
28-12-2010 19.00	3335	30000	922	2056	4569	Marcia normale	
28-12-2010 20.00	3642	30000	923	2057	4564	Marcia normale	
28-12-2010 21.00	3584	30000	923	1854	4485	Marcia normale	
28-12-2010 22.00	3290	30700	921	1902	4412	Marcia normale	
28-12-2010 23.00	3281	30400	914	2341	4403	Marcia normale	
29-12-2010 00.00	2826	30300	910	2363	4451	Marcia normale	
29-12-2010 01.00	3012	30500	909	2030	4498	Marcia normale	
29-12-2010 02.00	2951	30400	908	1731	4534	Marcia normale	
29-12-2010 03.00	2819	30300	906	1719	4564	Marcia normale	
29-12-2010 04.00	2752	30400	893	2094	4585	Marcia normale	
29-12-2010 05.00	2847	30400	903	2502	4604	Marcia normale	
29-12-2010 06.00	2650	30500	905	2363	4621	Marcia normale	
						Rendimento (%)	99,3
Data/Ora	Concentr.SO2 (mg/Nm3)	Portata fumi (Nm3/h)	ZOLFO-2 (kg/h)	ZOLFO-3 (kg/h)	ZOLFO-4 (kg/h)	Stato impianto	
29-12-2010 07.00	2911	29900	895	1818	4607	Marcia normale	
29-12-2010 08.00	2704	30300	887	1801	4575	Marcia normale	
29-12-2010 09.00	2775	30300	885	1878	4508	Marcia normale	
29-12-2010 10.00	2895	30300	880	2368	4421	Marcia normale	
29-12-2010 11.00	2986	29300	877	2321	4388	Marcia normale	
29-12-2010 12.00	2826	29900	876	2023	4428	Marcia normale	
29-12-2010 13.00	3216	31000	878	2013	4581	Marcia normale	
29-12-2010 14.00	2972	31100	882	2014	4769	Marcia normale	
29-12-2010 15.00	2703	31500	858	2071	4890	Marcia normale	
29-12-2010 16.00	2725	31600	836	2454	4938	Marcia normale	
29-12-2010 17.00	2695	31500	821	2475	4888	Marcia normale	
29-12-2010 18.00	2727	31600	806	2251	4803	Marcia normale	
29-12-2010 19.00	2826	31400	788	1937	4723	Marcia normale	
29-12-2010 20.00	2763	31600	826	1937	4670	Marcia normale	
29-12-2010 21.00	2774	31100	848	1963	4690	Marcia normale	
29-12-2010 22.00	2553	31900	759	2537	4801	Marcia normale	
29-12-2010 23.00	2620	31800	717	2544	4956	Marcia normale	
30-12-2010 00.00	2668	31600	711	2270	5071	Marcia normale	
30-12-2010 01.00	2684	31400	681	1820	5059	Marcia normale	
30-12-2010 02.00	2713	31400	666	1755	4924	Marcia normale	
30-12-2010 03.00	2648	31200	643	2348	4759	Marcia normale	
30-12-2010 04.00	2618	31300	637	2533	4703	Marcia normale	
30-12-2010 05.00	2750	31000	687	2349	4730	Marcia normale	
30-12-2010 06.00	2607	31200	790	1873	4788	Marcia normale	
						Rendimento (%)	99,4
Data/Ora	Concentr.SO2 (mg/Nm3)	Portata fumi (Nm3/h)	ZOLFO-2 (kg/h)	ZOLFO-3 (kg/h)	ZOLFO-4 (kg/h)	Stato impianto	
30-12-2010 07.00	2917	30900	736	2100	4860	Marcia normale	
30-12-2010 08.00	3042	31400	706	2328	4889	Marcia normale	
30-12-2010 09.00	3008	31300	694	2375	4847	Marcia normale	
30-12-2010 10.00	2973	31400	864	2559	4774	Marcia normale	
30-12-2010 11.00	2808	31200	902	2486	4713	Marcia normale	
30-12-2010 12.00	2746	31300	997	1957	4693	Marcia normale	
30-12-2010 13.00	2718	31200	980	1858	4701	Marcia normale	
30-12-2010 14.00	2841	31100	911	2455	4731	Marcia normale	
30-12-2010 15.00	3223	30800	872	2486	4715	Marcia normale	
30-12-2010 16.00	2916	31000	850	2494	4633	Marcia normale	
30-12-2010 17.00	2624	31100	813	2369	4578	Marcia normale	
30-12-2010 18.00	2588	31100	789	2067	4609	Marcia normale	
30-12-2010 19.00	2616	31100	788	2093	4679	Marcia normale	
30-12-2010 20.00	2712	31100	791	2474	4732	Marcia normale	
30-12-2010 21.00	2988	30800	814	2524	4706	Marcia normale	
30-12-2010 22.00	3180	30700	962	2512	4574	Marcia normale	
30-12-2010 23.00	3113	30500	965	1929	4370	Marcia normale	
31-12-2010 00.00	3139	30300	976	1748	4177	Marcia normale	
31-12-2010 01.00	3154	30200	978	2490	4095	Marcia normale	
31-12-2010 02.00	3365	30300	976	2575	4158	Marcia normale	

ANNO 2010 (vedi nota)
percentuale controlli eseguiti su n° componenti da controllare/anno
percentuale componenti che rilasciano VOC sul totale dei controlli eseguiti

nota

- vista la necessaria pianificazione del monitoraggio in oggetto, la prima parte dell'attività, che l'11 Ottobre 2010 e si è protratta fino a Dicembre 2010, ha interessato il 24% degli Impianti (7 su 30) e il 30% dei componenti stimati (57.500 su 205.500).
- la seconda parte dell'attività, espletata nel periodo Gennaio-Febbraio 2011, ha interessato la totalità degli impianti e sono stati pertanto ispezionati il 100% dei componenti stimati (205.500) in anticipo sul programma di controllo del primo step entro giugno 2011 (rif. comunicazione ISPRA n° 0020704 del 14/06/2010)

30% circa
0,45%

ha avuto inizio nel mese di
1) e sono stati ispezionati circa

totalità degli Impianti. Sono
he prevedeva l'ultimazione del

EMISSIONI PER L' INTERO IMPIANTO: RIFIUTI

	U.D.M	ANNO 2010
Rifiuti prodotti	tonn.	29.316,68
Rifiuto pericoloso prodotto (ton/anno)	tonn.	11.053,634
Produzione specifica di rifiuti pericolosi	kg/ton di greggio	1,24
Rifiuti smaltiti internamente alla raffineria (pericolosi)	tonn.	0
Rifiuti smaltiti internamente alla raffineria (non pericolosi)	tonn.	0
Indice di recupero rifiuti anno*	%	37,6

* rapporto tra quantitativo di rifiuti inviato a recupero (t/anno) e quantitativo totale rifiuti prodotti dalla raffineria nel 2010 (t/anno).

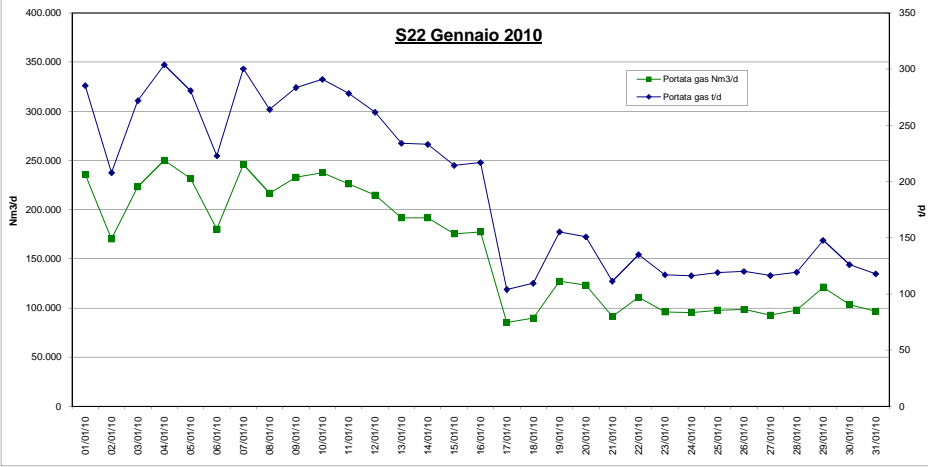


UNITA' RECUPERO ZOLFO

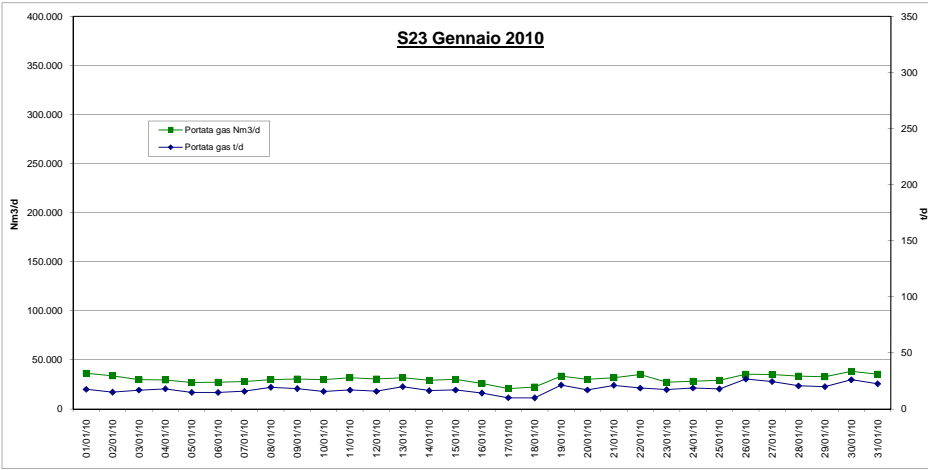
EMISSIONI RIFIUTI	U.D.M	ANNO 2010
tonnellate di zolfo fuori specifica prodotte anno 2010 (CER 050116)	tonn	0

MONITORAGGIO SCARICHI IN TORCIA GENNAIO '10

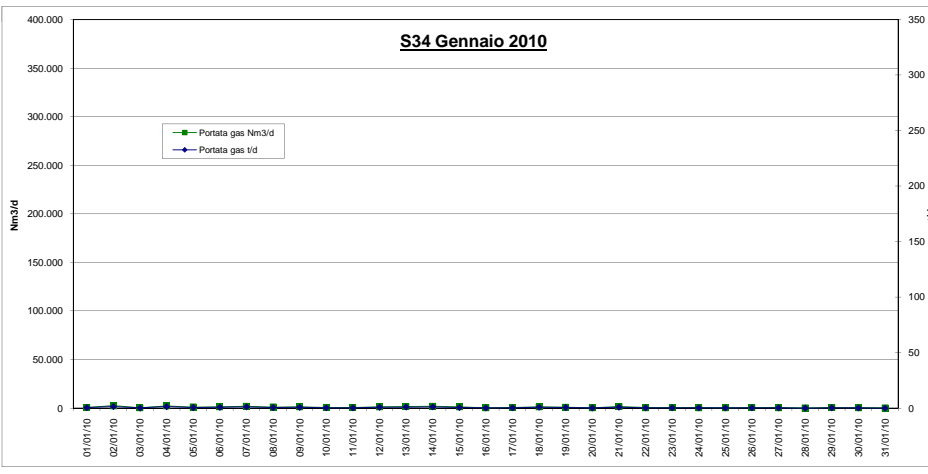
Data	t/d	Nm ³ /d
1/1/10	285,3	235.820
2/1/10	207,8	170.197
3/1/10	272,0	223.210
4/1/10	303,9	250.196
5/1/10	280,8	231.714
6/1/10	222,9	180.328
7/1/10	300,3	246.031
8/1/10	264,1	216.553
9/1/10	283,7	232.826
10/1/10	290,9	237.529
11/1/10	278,4	226.154
12/1/10	261,6	214.659
13/1/10	234,1	191.727
14/1/10	233,1	191.788
15/1/10	214,4	175.398
16/1/10	216,9	177.443
17/1/10	104,0	85.196
18/1/10	109,5	89.851
19/1/10	155,2	127.323
20/1/10	150,8	123.257
21/1/10	111,4	91.382
22/1/10	135,1	110.817
23/1/10	117,0	96.022
24/1/10	116,2	95.335
25/1/10	119,1	97.741
26/1/10	120,0	98.488
27/1/10	116,4	92.797
28/1/10	119,4	97.924
29/1/10	147,7	121.158
30/1/10	126,1	103.381
31/1/10	117,9	96.738



17,51	36.257
15,00	33.860
16,86	29.990
17,99	29.683
14,70	26.996
14,71	27.218
15,72	27.817
19,26	29.882
18,18	30.643
15,57	29.959
16,88	31.767
15,77	30.621
19,84	31.777
16,35	29.210
16,89	30.253
14,21	25.874
9,99	20.645
9,92	22.412
21,36	33.314
16,94	30.059
21,13	31.870
18,62	35.238
17,25	27.200
18,67	28.233
17,86	29.317
26,76	35.508
24,55	35.027
20,58	33.478
19,98	32.698
26,02	38.444
22,53	35.430

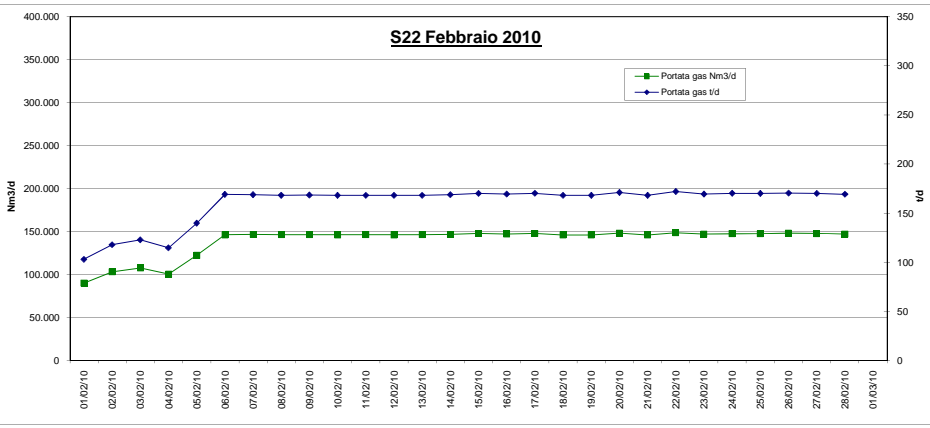


0,45	756
1,46	2.480
0,21	349
1,34	2.271
0,68	1.147
0,76	1.284
1,14	1.942
0,66	1.127
0,74	1.248
0,35	597
0,40	673
0,86	1.456
1,00	1.700
1,18	1.994
0,71	1.197
0,21	348
0,35	593
0,64	1.083
0,22	372
0,89	1.517
0,29	493
0,41	700
0,29	492
0,22	379
0,36	609
0,30	511
0,08	134
0,33	565
0,19	320
0,11	179

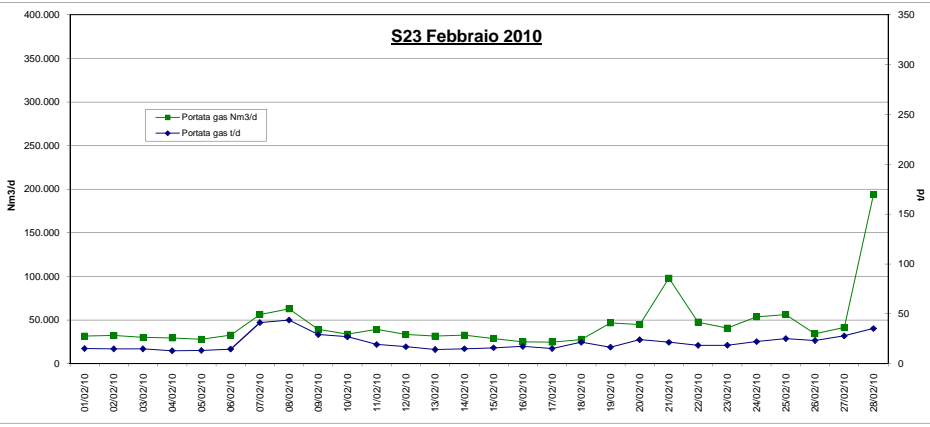


MONITORAGGIO SCARICHI IN TORCIA FEBBRAIO '10

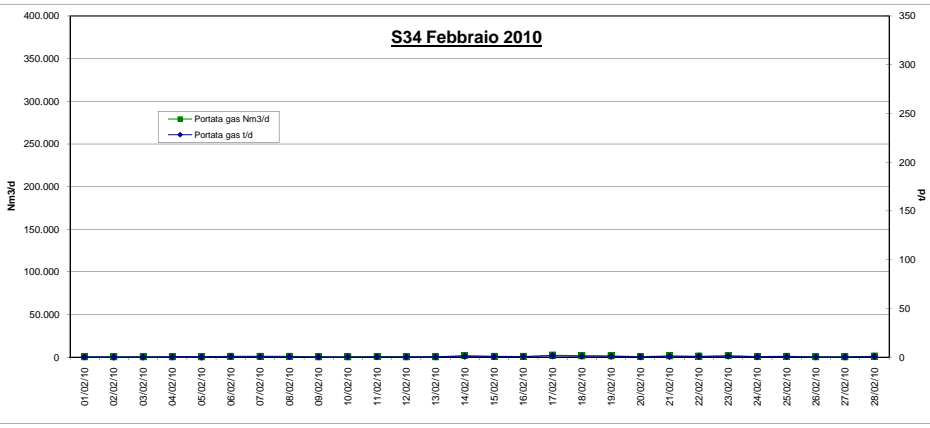
Data	t/d	Nm ³ /d
1/2/10	103,1	90.230
2/2/10	117,9	103.165
3/2/10	122,9	107.510
4/2/10	114,7	100.374
5/2/10	139,8	122.325
6/2/10	169,0	146.148
7/2/10	168,8	146.544
8/2/10	168,1	146.258
9/2/10	168,3	146.374
10/2/10	168,0	146.126
11/2/10	168,1	146.242
12/2/10	168,0	146.147
13/2/10	168,1	146.239
14/2/10	168,6	146.611
15/2/10	169,9	147.661
16/2/10	169,3	147.224
17/2/10	170,1	147.877
18/2/10	168,0	146.125
19/2/10	168,0	146.125
20/2/10	171,1	148.037
21/2/10	168,0	146.125
22/2/10	171,9	148.619
23/2/10	169,3	147.135
24/2/10	170,2	147.593
25/2/10	169,9	147.548
26/2/10	170,4	148.124
27/2/10	170,0	147.619
28/2/10	169,2	147.069



15,22	31.726
14,77	32.246
14,84	30.089
12,93	29.521
13,16	27.839
14,61	32.526
41,26	56.379
43,78	62.831
29,21	39.364
26,86	33.897
19,19	39.467
16,94	33.456
14,15	31.630
14,96	32.726
15,93	28.833
17,28	25.090
15,24	24.813
21,43	27.748
16,55	46.610
24,00	44.802
21,40	98.103
18,46	47.575
18,48	40.617
22,07	53.593
25,18	56.075
23,19	34.212
27,83	41.369
35,22	193.898

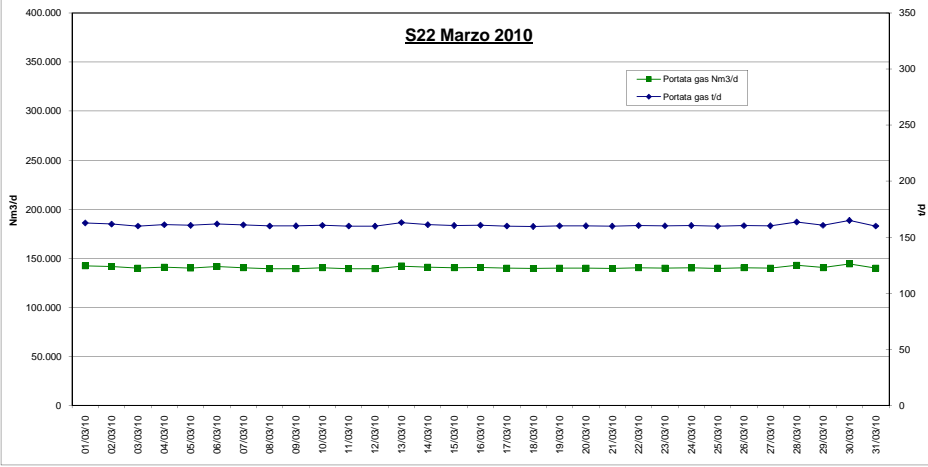


0,14	230
0,12	212
0,07	118
0,15	259
0,07	114
0,66	1.122
0,54	922
0,51	860
0,16	278
0,25	424
0,35	586
0,17	285
0,16	268
0,95	1.610
0,53	895
0,49	824
1,36	2.311
0,94	1.588
0,91	1.549
0,30	507
0,73	1.235
0,70	1.195
0,98	1.655
0,40	671
0,51	870
0,20	340
0,18	309
0,69	1.170

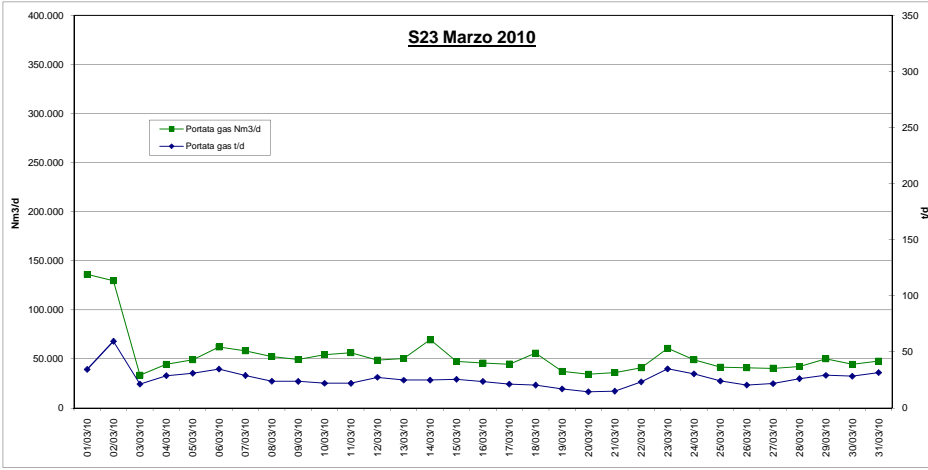


MONITORAGGIO SCARICHI IN TORCIA MARZO '10

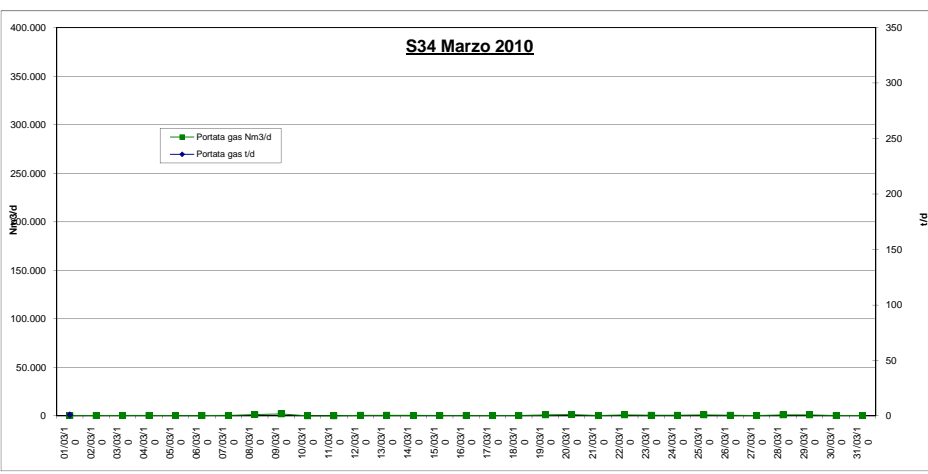
Data	t/d	Nm ³ /d
1/3/10	162,8	142.318
2/3/10	161,7	141.586
3/3/10	160,0	140.069
4/3/10	161,2	140.893
5/3/10	160,6	140.127
6/3/10	161,9	141.473
7/3/10	161,0	140.321
8/3/10	160,0	139.460
9/3/10	160,1	139.483
10/3/10	160,6	140.189
11/3/10	160,0	139.431
12/3/10	159,9	139.360
13/3/10	163,1	142.076
14/3/10	161,2	140.975
15/3/10	160,5	140.450
16/3/10	160,7	140.755
17/3/10	160,0	140.028
18/3/10	159,6	139.664
19/3/10	160,1	140.006
20/3/10	160,2	140.106
21/3/10	159,8	139.780
22/3/10	160,4	140.238
23/3/10	160,1	139.920
24/3/10	160,4	140.147
25/3/10	159,8	139.803
26/3/10	160,4	140.171
27/3/10	160,2	140.000
28/3/10	163,6	142.788
29/3/10	160,7	140.479
30/3/10	165,0	144.199
31/3/10	160,0	140.006



34,42	136.161
59,54	129.679
21,32	33.570
28,83	44.380
31,03	48.972
34,71	62.231
29,01	58.095
23,90	52.379
23,76	49.429
22,06	54.460
22,03	56.258
27,40	48.724
24,85	50.415
24,86	69.489
25,56	47.422
23,69	45.954
21,26	44.680
20,42	55.884
17,04	37.222
14,50	34.556
15,12	36.046
23,39	41.037
34,85	60.860
30,47	48.382
24,07	41.533
20,48	40.884
21,73	40.440
26,18	42.187
29,13	50.024
28,33	44.373
31,55	47.859

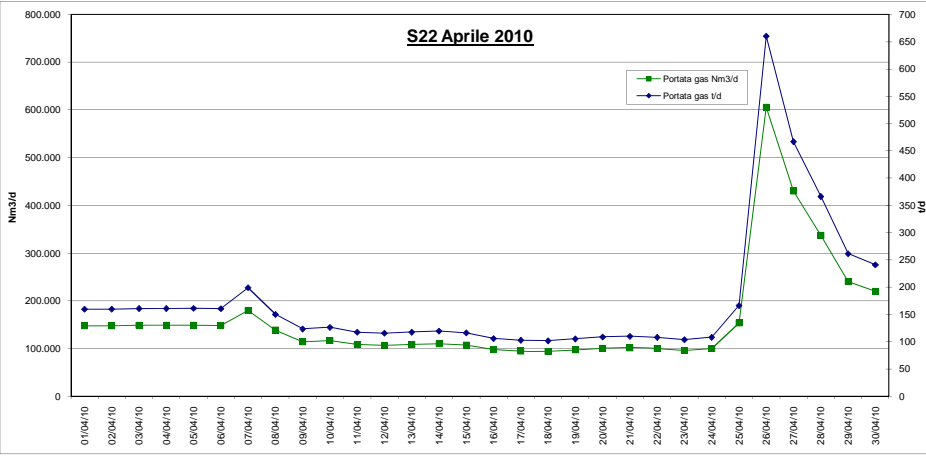


0,18	301
0,19	319
0,27	459
0,26	448
0,22	369
0,24	408
0,22	372
0,83	1.401
1,21	2.058
0,01	22
0,05	91
0,36	603
0,41	688
0,21	361
0,22	365
0,19	328
0,23	382
0,16	273
0,62	1.054
0,75	1.274
0,29	495
0,67	1.144
0,39	664
0,46	784
0,58	985
0,38	645
0,22	376
0,54	909
0,67	1.132
0,23	397
0,29	495

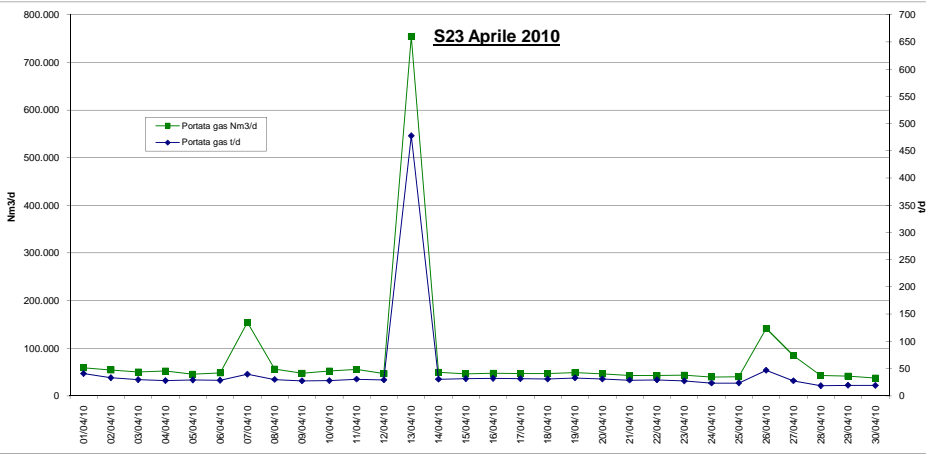


MONITORAGGIO SCARICHI IN TORCIA APRILE '10

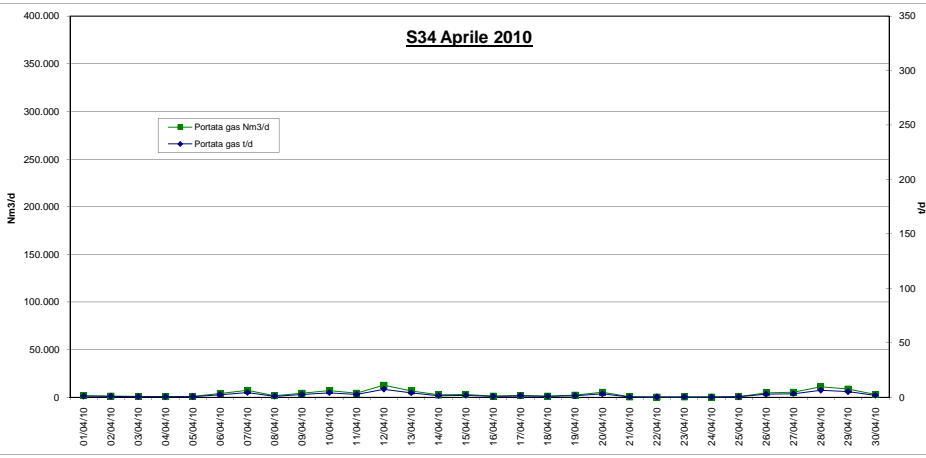
Data	t/d	Nm ³ /d
1/4/10	159,8	147.295
2/4/10	159,8	147.340
3/4/10	161,0	148.589
4/4/10	161,0	148.694
5/4/10	161,4	149.008
6/4/10	160,7	148.251
7/4/10	199,0	179.876
8/4/10	150,2	138.401
9/4/10	123,6	113.891
10/4/10	126,5	116.500
11/4/10	117,5	108.357
12/4/10	115,6	106.673
13/4/10	117,7	108.573
14/4/10	119,5	110.178
15/4/10	116,3	107.275
16/4/10	105,9	97.607
17/4/10	102,8	94.794
18/4/10	101,8	93.881
19/4/10	105,3	97.084
20/4/10	108,9	100.382
21/4/10	110,1	101.518
22/4/10	108,1	99.668
23/4/10	103,8	95.835
24/4/10	103,3	99.957
25/4/10	165,4	153.390
26/4/10	660,3	605.828
27/4/10	468,8	430.220
28/4/10	366,3	336.941
29/4/10	261,4	239.845
30/4/10	241,1	219.969



40,76	58.786
33,04	54.416
29,62	49.767
27,74	52.054
28,95	45.315
28,32	48.279
39,64	154.452
29,85	55.823
27,37	47.345
27,86	52.191
30,45	55.674
29,12	46.687
477,62	754.665
30,41	49.366
31,19	46.304
31,97	47.442
31,28	46.895
30,68	46.691
32,85	48.447
30,74	45.895
28,71	42.385
29,25	42.943
27,17	43.259
23,26	39.669
23,53	40.029
46,79	141.771
27,41	84.598
18,40	42.765
19,33	41.534
19,06	37.359

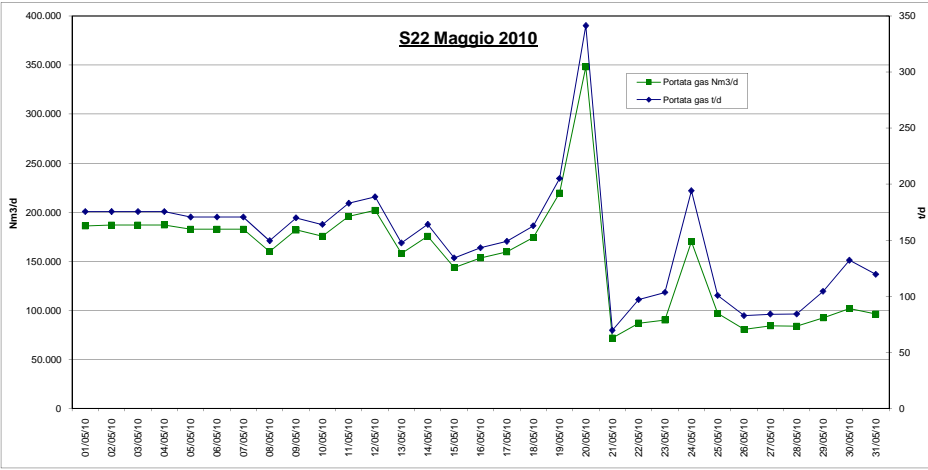


0,97	1.645
0,76	1.282
0,42	714
0,31	528
0,46	774
2,20	3.741
4,24	7.196
0,87	1.476
2,43	4.117
4,06	6.892
2,56	4.348
7,35	12.473
3,95	6.696
1,40	2.377
1,69	2.869
0,68	1.155
1,15	1.946
0,74	1.254
1,24	2.108
3,02	5.133
0,21	360
0,16	275
0,21	348
0,06	107
0,33	560
2,70	4.578
3,16	5.360
6,37	10.802
5,10	8.658
1,70	2.877

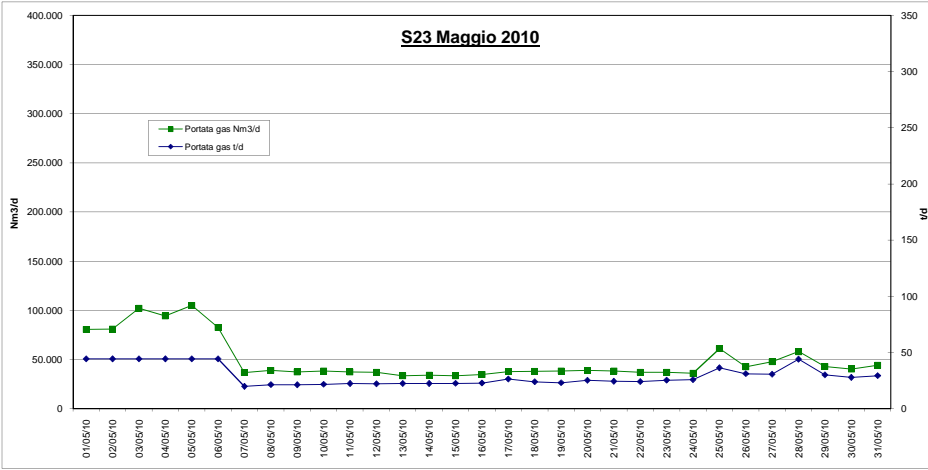


MONITORAGGIO SCARICHI IN TORCIA MAGGIO '10

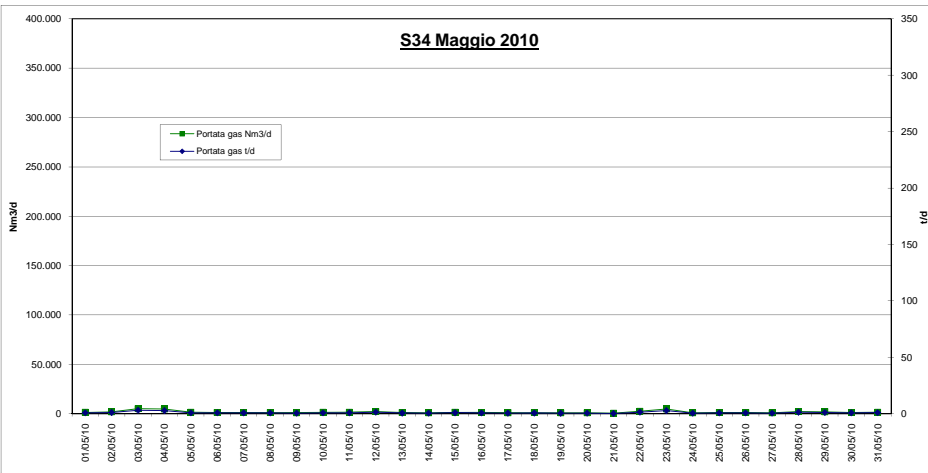
Data	t/d	Nm ³ /d
1/5/10	175,5	186.104
2/5/10	175,5	187.037
3/5/10	175,5	186.993
4/5/10	175,5	187.084
5/5/10	170,6	182.582
6/5/10	170,6	182.582
7/5/10	170,6	182.582
8/5/10	144,5	159.961
9/5/10	169,9	181.884
10/5/10	164,0	175.501
11/5/10	182,9	195.699
12/5/10	188,6	201.879
13/5/10	147,5	157.887
14/5/10	164,0	175.540
15/5/10	134,2	143.591
16/5/10	143,3	153.329
17/5/10	149,0	159.421
18/5/10	162,8	174.261
19/5/10	205,0	219.432
20/5/10	341,3	348.073
21/5/10	69,6	71.822
22/5/10	97,0	86.977
23/5/10	103,4	90.219
24/5/10	194,1	169.391
25/5/10	100,8	96.911
26/5/10	82,8	80.723
27/5/10	84,1	84.157
28/5/10	84,1	83.999
29/5/10	104,5	92.443
30/5/10	132,2	101.755
31/5/10	119,5	96.355



44,40	80.734
44,40	80.935
44,40	102.131
44,40	94.502
44,40	105.241
44,40	82.721
19,93	36.791
21,48	39.057
21,29	37.352
21,79	38.523
22,47	37.552
22,22	37.093
22,48	33.671
22,54	34.298
22,64	33.616
22,89	35.012
26,47	37.775
24,00	38.011
23,15	38.331
25,28	39.160
24,45	38.548
24,13	37.219
25,42	37.181
25,95	36.027
36,43	61.273
31,19	42.823
30,68	47.776
44,19	58.143
30,10	42.901
27,92	40.568
29,45	44.421

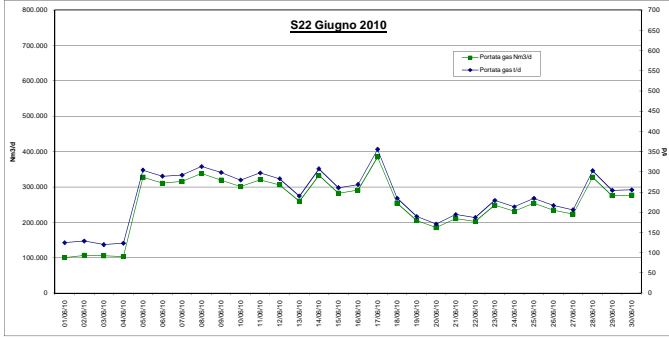


0,84	1.432
1,11	1.882
3,06	5.197
2,87	4.863
0,94	1.594
0,81	1.382
0,77	1.304
0,75	1.276
0,84	1.083
0,92	1.559
0,89	1.506
1,40	2.373
0,72	1.216
0,65	1.110
0,99	1.678
0,73	1.241
0,65	1.100
0,72	1.214
0,52	883
0,55	927
0,39	658
1,54	2.608
2,84	4.812
0,52	882
0,75	1.274
0,74	1.263
0,63	1.062
1,38	2.342
1,23	2.085
0,83	1.406
1,02	1.734



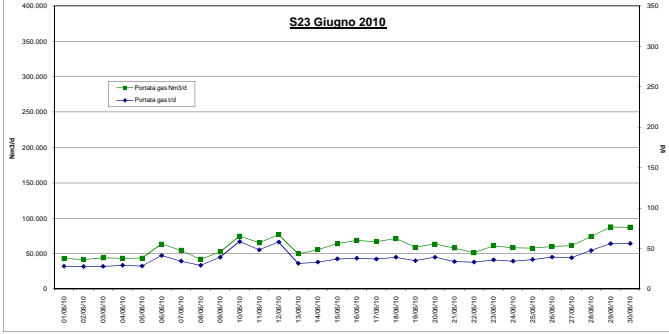
MONITORAGGIO SCARICHI IN TORCIA GIUGNO '10

Data	Id	NovId
1/6/10	124,9	100,591
2/6/10	128,9	107,017
3/6/10	120,1	103,853
4/6/10	123,4	103,293
5/6/10	304,1	327,232
6/6/10	285,9	310,587
7/6/10	291,7	315,542
8/6/10	313,0	337,780
9/6/10	296,1	319,522
10/6/10	279,6	300,892
11/6/10	297,1	320,388
12/6/10	282,8	306,049
13/6/10	240,1	259,916
14/6/10	307,0	332,444
15/6/10	260,4	281,956
16/6/10	265,5	290,770
17/6/10	355,3	384,567
18/6/10	234,8	254,068
19/6/10	189,7	205,387
20/6/10	171,0	189,212
21/6/10	194,4	210,391
22/6/10	187,0	202,500
23/6/10	229,2	245,271
24/6/10	213,3	231,119
25/6/10	234,2	253,743
26/6/10	216,4	234,430
27/6/10	206,1	223,202
28/6/10	302,5	327,574
29/6/10	254,0	275,201
30/6/10	255,3	276,655

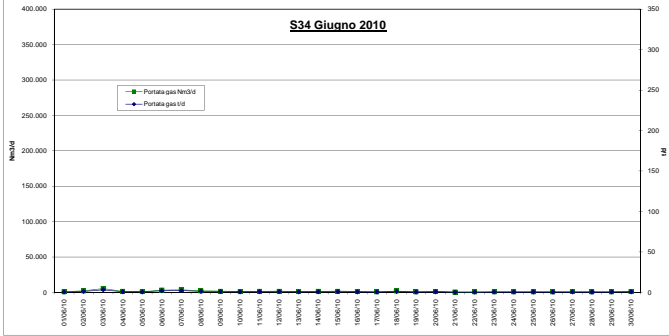


Soglia limite

28,10	43,163
27,88	41,691
29,17	43,384
28,24	43,815
41,42	63,543
34,40	54,552
29,18	42,122
39,28	52,422
58,78	74,827
48,50	65,529
68,24	78,923
31,65	48,815
33,27	55,721
37,24	64,166
37,92	68,828
37,02	67,034
39,25	71,405
34,96	59,000
39,30	63,495
33,90	57,897
33,24	51,241
36,01	61,021
34,39	56,302
35,46	57,594
39,43	60,254
38,63	61,569
47,67	74,230
56,21	67,660
56,40	67,220

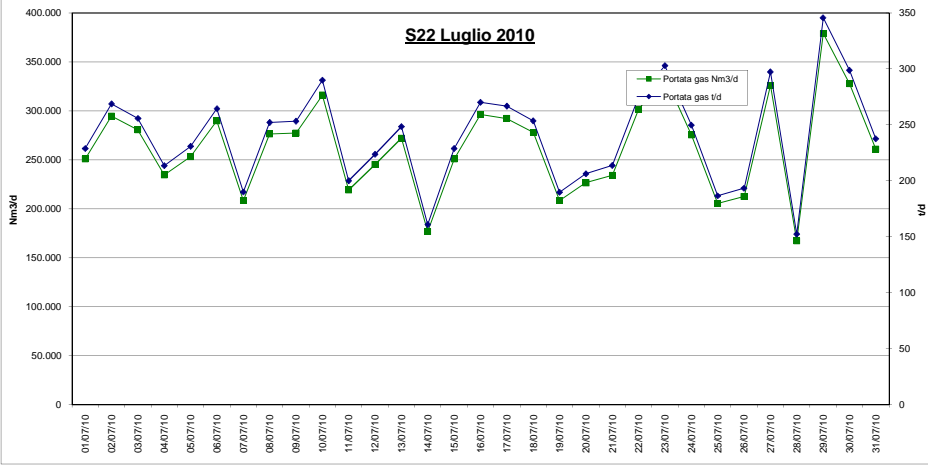


0,54	908
1,20	2,030
3,27	5,547
0,84	1,422
0,60	1,019
1,98	3,365
2,24	3,300
1,26	2,138
0,96	1,621
0,73	1,244
0,88	1,494
0,96	1,635
0,59	1,002
0,77	1,315
0,95	1,612
0,69	1,169
0,51	866
1,13	1,921
0,45	765
0,74	1,257
0,39	517
0,39	655
0,52	884
1,50	857
0,53	901
0,45	757
0,58	981
0,44	752
0,50	843
0,74	1,250

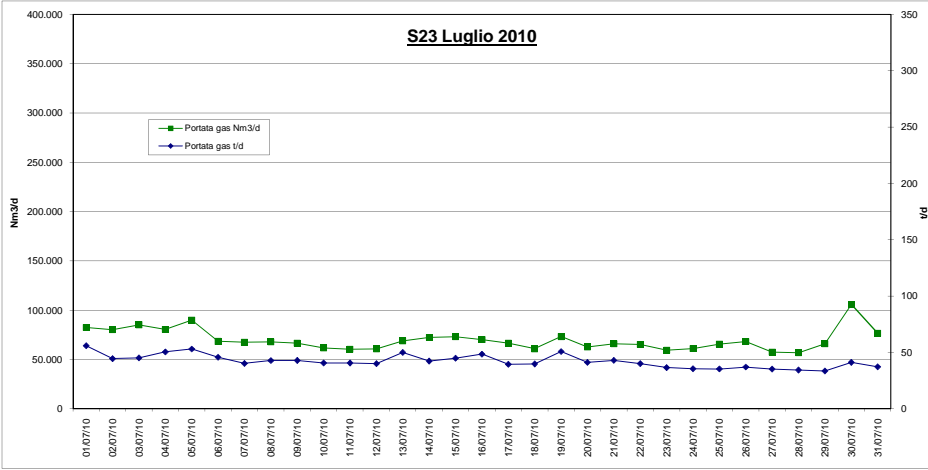


MONITORAGGIO SCARICHI IN TORCIA LUGLIO '10

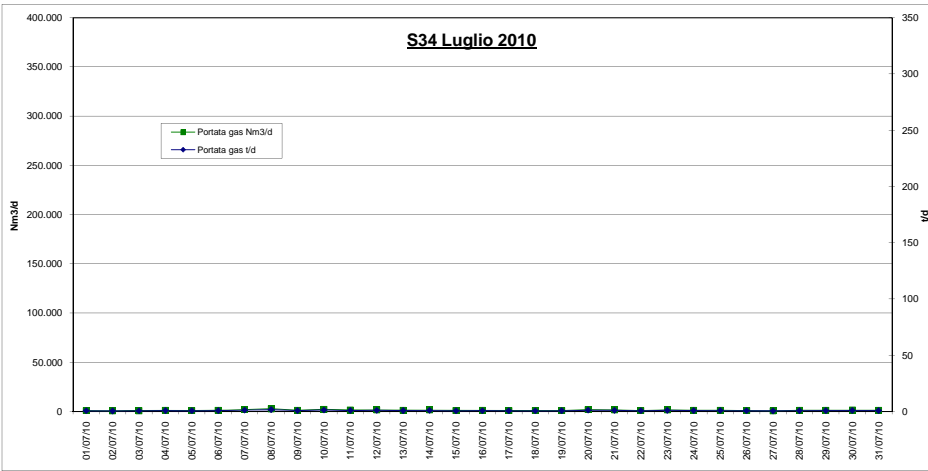
Data	t/d	Nm ³ /d
1/7/10	228,8	250.962
2/7/10	268,5	294.719
3/7/10	255,7	280.548
4/7/10	213,5	234.530
5/7/10	230,8	253.276
6/7/10	264,3	289.864
7/7/10	190,0	208.429
8/7/10	252,0	276.332
9/7/10	253,1	277.328
10/7/10	289,8	316.018
11/7/10	200,0	219.285
12/7/10	223,7	245.305
13/7/10	248,3	272.197
14/7/10	161,0	176.659
15/7/10	228,8	250.907
16/7/10	270,0	296.223
17/7/10	266,6	292.160
18/7/10	253,4	277.857
19/7/10	189,7	208.354
20/7/10	206,2	226.503
21/7/10	213,7	234.236
22/7/10	274,8	301.504
23/7/10	302,8	334.961
24/7/10	249,7	275.443
25/7/10	186,5	205.540
26/7/10	193,4	212.651
27/7/10	297,1	325.872
28/7/10	152,4	167.279
29/7/10	345,4	378.867
30/7/10	298,7	327.785
31/7/10	237,5	260.931



55,96	82.409
44,42	80.074
45,13	85.162
50,45	80.328
53,03	89.944
48,78	68.298
40,20	67.312
42,78	67.673
42,86	66.416
40,63	61.773
40,60	60.369
40,00	60.624
49,94	68.843
42,27	72.216
44,83	73.123
48,45	70.045
39,45	66.509
39,81	60.836
50,77	73.164
41,14	62.545
42,95	65.980
40,05	65.329
36,46	59.458
35,47	61.037
35,29	65.425
36,99	68.003
35,22	57.467
34,40	56.877
33,50	65.748
41,22	105.832
31,75	76.452

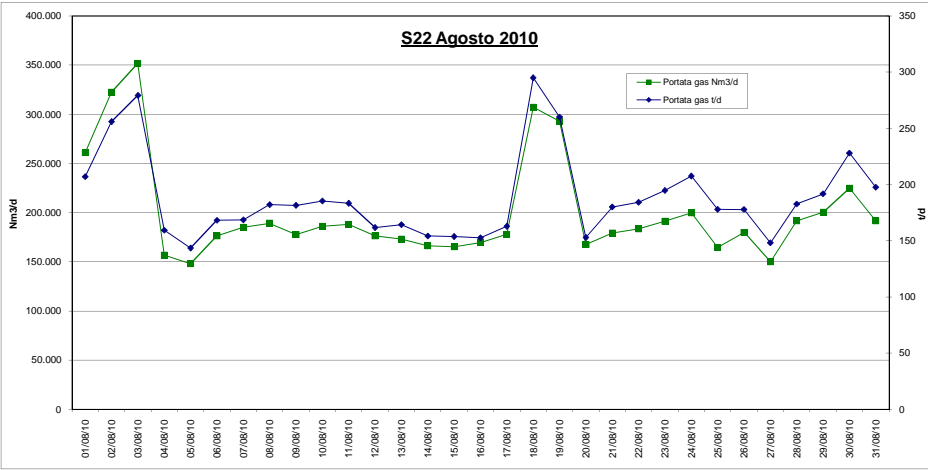


0,53	898
0,35	586
0,41	695
0,66	1.126
0,55	936
0,62	1.050
1,00	1.701
1,55	2.632
0,63	1.065
1,16	1.976
0,78	1.330
0,89	1.504
0,64	1.089
0,85	1.449
0,50	847
0,59	1.004
0,52	883
0,43	736
0,54	911
1,03	1.740
0,90	1.530
0,55	935
0,90	1.534
0,69	1.174
0,69	1.179
0,55	939
0,38	639
0,61	1.039
0,64	1.080
0,78	1.323
0,63	1.070

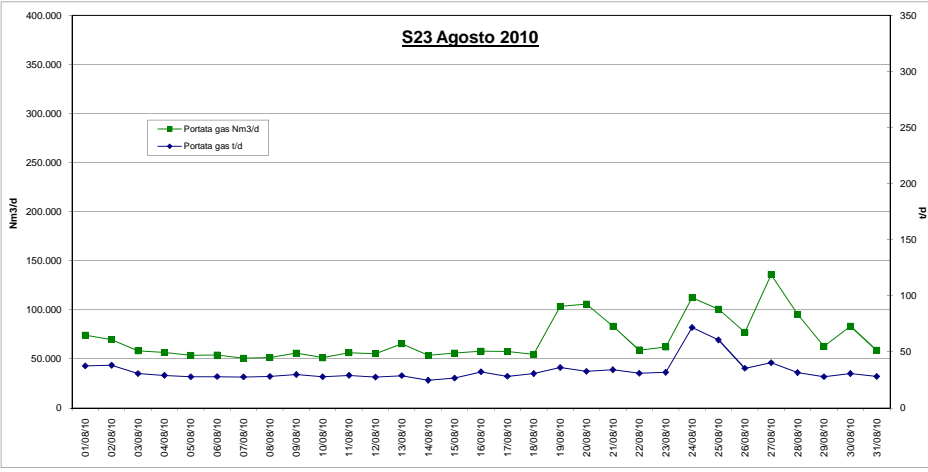


MONITORAGGIO SCARICHI IN TORCIA AGOSTO '10

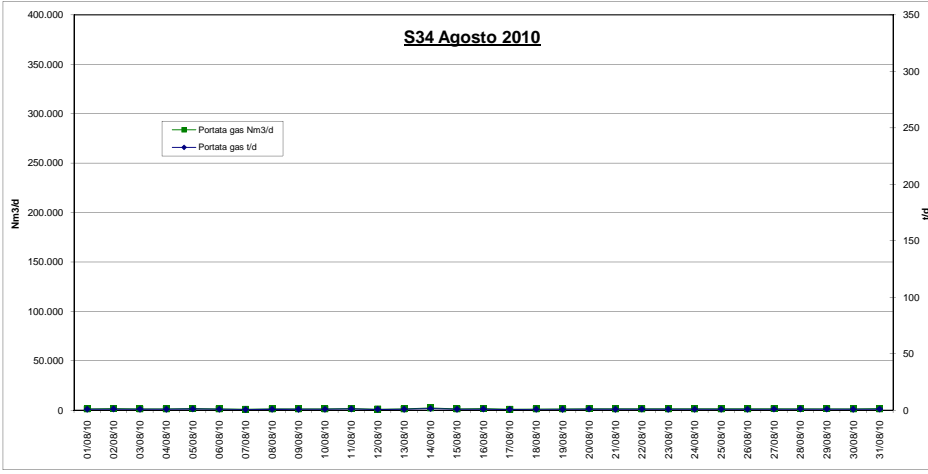
Data	t/d	Nm³/d
1/8/10	206,9	260.893
2/8/10	255,9	322.419
3/8/10	279,3	351.795
4/8/10	159,3	156.932
5/8/10	143,5	147.985
6/8/10	168,1	176.282
7/8/10	168,6	185.130
8/8/10	182,1	189.179
9/8/10	181,5	177.550
10/8/10	185,2	185.975
11/8/10	183,2	188.128
12/8/10	161,7	176.420
13/8/10	164,3	173.213
14/8/10	154,2	166.147
15/8/10	153,7	165.420
16/8/10	152,6	169.603
17/8/10	162,9	177.955
18/8/10	295,0	306.992
19/8/10	260,0	292.715
20/8/10	152,9	167.477
21/8/10	180,0	179.137
22/8/10	184,2	183.527
23/8/10	194,7	191.409
24/8/10	207,5	199.890
25/8/10	177,9	184.720
26/8/10	177,8	179.841
27/8/10	148,1	149.880
28/8/10	182,6	191.733
29/8/10	191,7	200.542
30/8/10	227,9	224.848
31/8/10	197,6	191.631



37,46	74.083
38,06	69.658
30,68	58.363
29,04	56.521
27,83	53.633
27,94	54.053
27,67	50.862
28,13	51.491
29,72	55.927
27,78	51.234
29,05	56.151
27,53	55.198
28,81	65.287
24,67	53.742
26,63	55.836
32,23	57.776
28,23	57.493
30,68	54.564
36,02	103.654
32,71	105.665
33,98	83.227
30,85	59.024
31,70	62.011
71,67	112.285
60,64	100.435
35,36	77.183
40,40	135.939
31,50	95.346
27,87	62.656
30,71	83.203
28,07	58.695

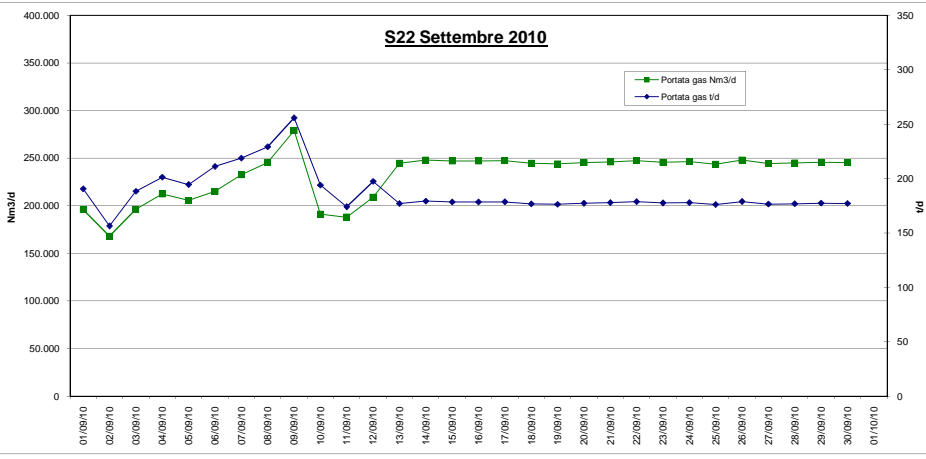


0,68	1.158
0,93	1.587
0,80	1.366
0,79	1.341
0,97	1.639
0,71	1.201
0,49	830
0,68	1.149
0,69	1.169
0,78	1.331
0,95	1.620
0,63	1.061
0,73	1.232
1,23	2.093
0,79	1.339
0,90	1.524
0,60	1.019
0,70	1.192
0,67	1.143
0,91	1.541
0,76	1.289
0,83	1.414
0,76	1.283
0,66	1.120
0,79	1.340
0,78	1.329
0,89	1.505
0,92	1.562
0,89	1.513
0,72	1.214
0,84	1.418

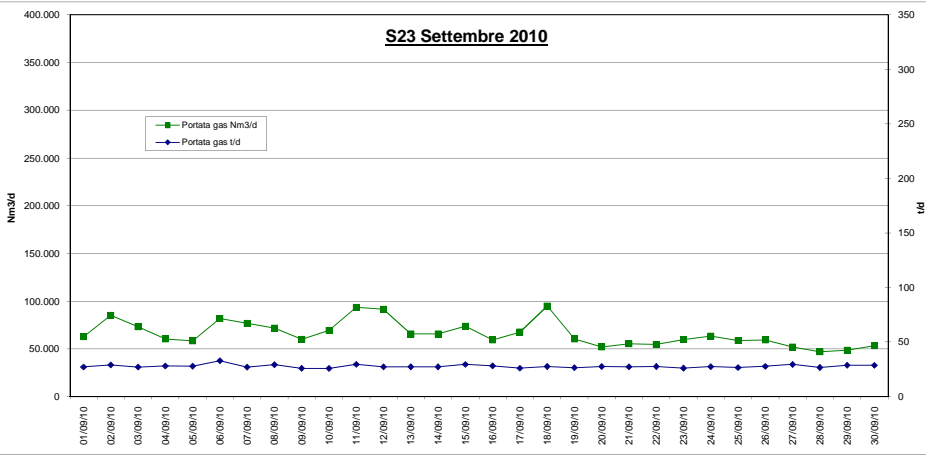


MONITORAGGIO SCARICHI IN TORCIA SETTEMBRE '10

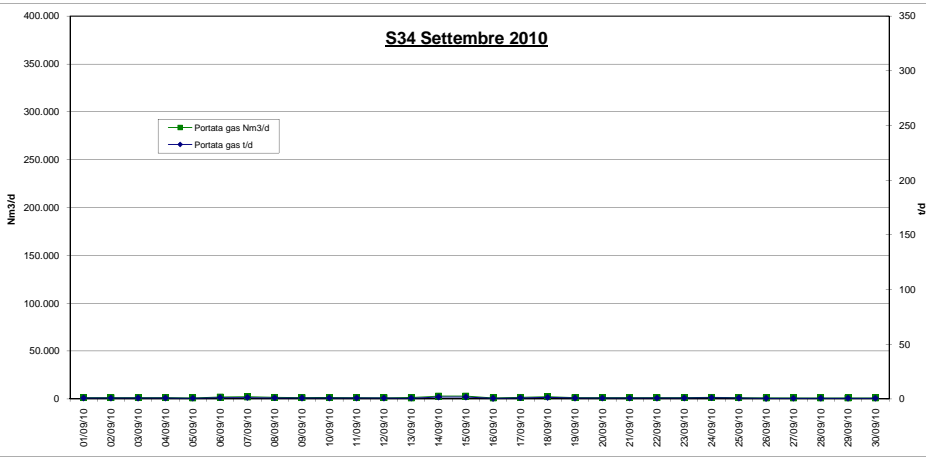
Data	t/d	Nm ³ /d
1/9/10	190,7	196.012
2/9/10	156,5	168.066
3/9/10	188,4	196.332
4/9/10	201,4	212.460
5/9/10	194,6	205.793
6/9/10	211,3	215.159
7/9/10	218,8	232.578
8/9/10	223,3	245.435
9/9/10	255,9	279.108
10/9/10	194,0	191.307
11/9/10	174,1	188.079
12/9/10	197,5	209.165
13/9/10	177,0	244.834
14/9/10	178,3	248.157
15/9/10	178,5	247.073
16/9/10	178,5	247.143
17/9/10	178,7	247.468
18/9/10	176,8	244.626
19/9/10	176,4	243.915
20/9/10	177,4	245.514
21/9/10	178,0	246.212
22/9/10	178,8	247.387
23/9/10	177,7	245.812
24/9/10	177,9	246.330
25/9/10	176,2	243.656
26/9/10	179,0	248.013
27/9/10	176,6	244.450
28/9/10	176,9	244.943
29/9/10	177,5	245.795
30/9/10	177,2	245.489



27,10	62.570
29,01	85.182
27,04	72.954
28,02	60.338
27,87	58.324
32,91	81.649
27,02	76.800
29,24	71.763
25,85	60.003
25,78	89.359
29,49	93.429
27,24	91.600
27,30	65.531
27,30	65.531
29,48	73.673
28,12	59.359
25,95	67.527
27,59	94.992
26,44	60.278
27,52	51.833
27,26	55.387
27,57	54.477
26,04	59.569
27,40	63.242
24/9/10	58.593
27,69	59.215
29,45	51.767
26,62	46.891
28,72	48.566
28,68	53.272

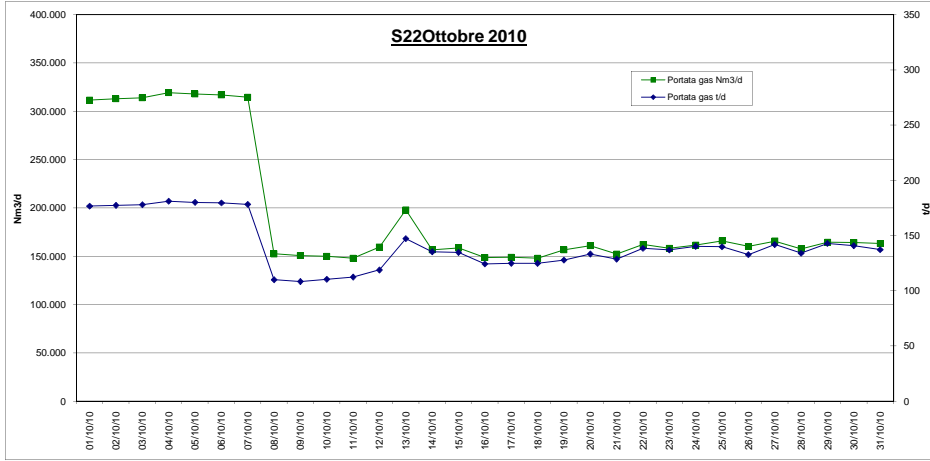


0,74	1.260
0,70	1.188
0,80	1.353
0,79	1.346
0,63	1.066
1,14	1.926
1,25	2.118
0,89	1.508
0,80	1.350
0,75	1.272
0,82	1.396
0,71	1.197
0,65	1.104
1,68	2.844
1,68	2.844
0,51	868
0,89	1.516
1,30	2.205
0,76	1.282
0,72	1.223
0,71	1.209
0,69	1.168
0,73	1.234
1,00	1.701
0,82	1.391
0,47	804
0,56	953
0,59	995
0,60	1.010
0,61	1.036

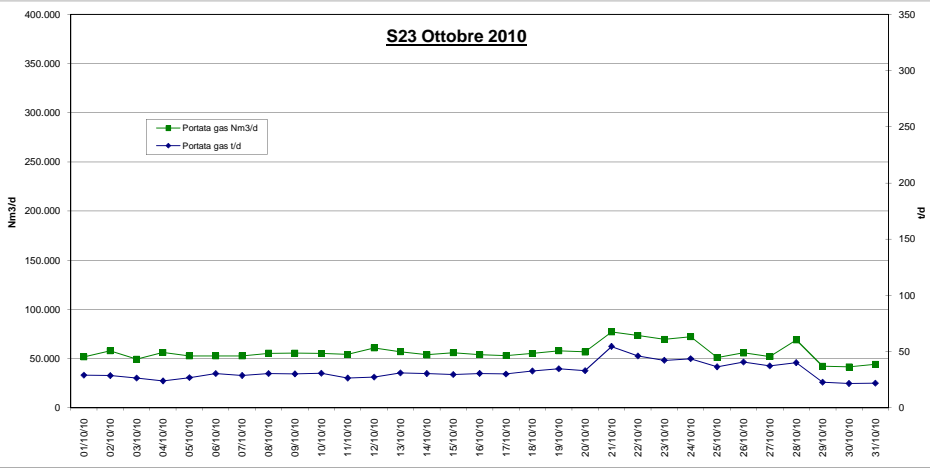


MONITORAGGIO SCARICHI IN TORCIA OTTOBRE '10

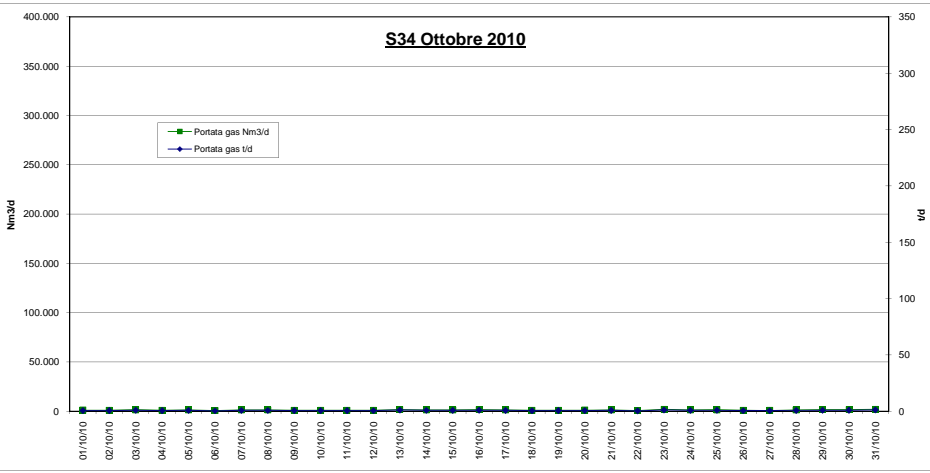
Data	t/d	Nm³/d
1/10/10	176,6	311,721
2/10/10	177,3	312,895
3/10/10	178,0	313,910
4/10/10	181,0	319,219
5/10/10	180,0	317,777
6/10/10	179,5	316,837
7/10/10	178,2	314,661
8/10/10	110,1	152,495
9/10/10	108,5	150,705
10/10/10	110,5	150,080
11/10/10	112,5	148,094
12/10/10	118,9	159,467
13/10/10	147,3	197,867
14/10/10	135,4	156,593
15/10/10	134,9	158,667
16/10/10	124,4	148,624
17/10/10	125,0	149,106
18/10/10	124,9	147,935
19/10/10	127,8	156,643
20/10/10	133,4	161,042
21/10/10	128,8	152,212
22/10/10	138,4	162,139
23/10/10	136,9	158,226
24/10/10	140,3	161,481
25/10/10	139,6	166,033
26/10/10	132,7	160,149
27/10/10	141,9	165,731
28/10/10	134,0	157,603
29/10/10	142,8	164,491
30/10/10	140,9	164,240
31/10/10	137,2	163,326



29,11	51,825
28,68	57,877
26,50	49,410
23,98	56,266
26,90	52,679
30,43	52,790
28,87	52,756
30,43	55,529
30,19	55,805
30,72	55,485
26,45	54,532
27,46	61,056
31,10	56,885
30,55	53,925
29,57	56,067
30,62	53,971
30,10	53,200
32,69	55,496
34,66	57,980
33,02	56,864
54,55	77,261
46,06	73,495
42,29	69,520
43,63	72,424
36,48	51,149
40,66	55,874
37,27	52,057
40,18	69,062
22,80	42,380
21,74	41,569
21,91	44,211

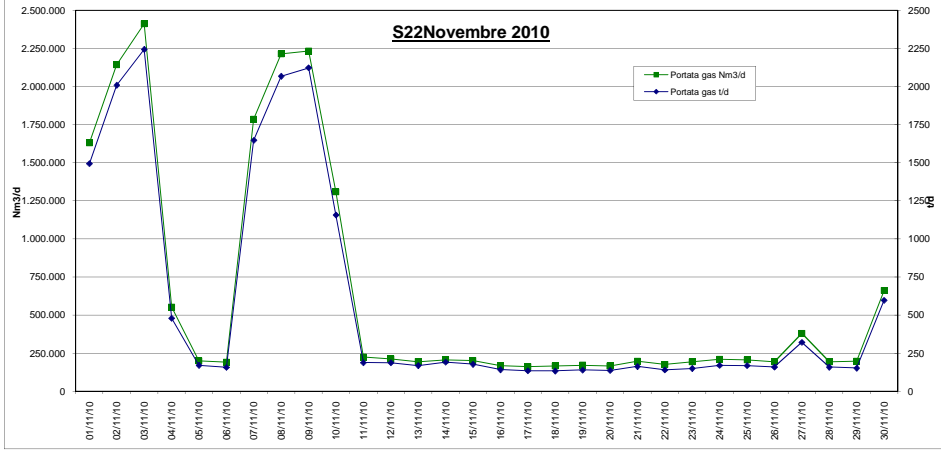


0,70	1,181
0,62	1,059
0,91	1,548
0,67	1,140
0,82	1,385
0,48	815
0,79	1,344
0,79	1,344
0,62	1,059
0,65	1,100
0,65	1,100
0,58	977
1,06	1,792
0,89	1,507
0,84	1,425
1,01	1,711
0,82	1,385
0,53	896
0,65	1,100
0,70	1,181
0,82	1,385
0,41	692
1,15	1,955
0,82	1,385
0,91	1,548
0,55	937
0,50	855
0,79	1,344
0,96	1,629
0,94	1,588
1,25	2,118

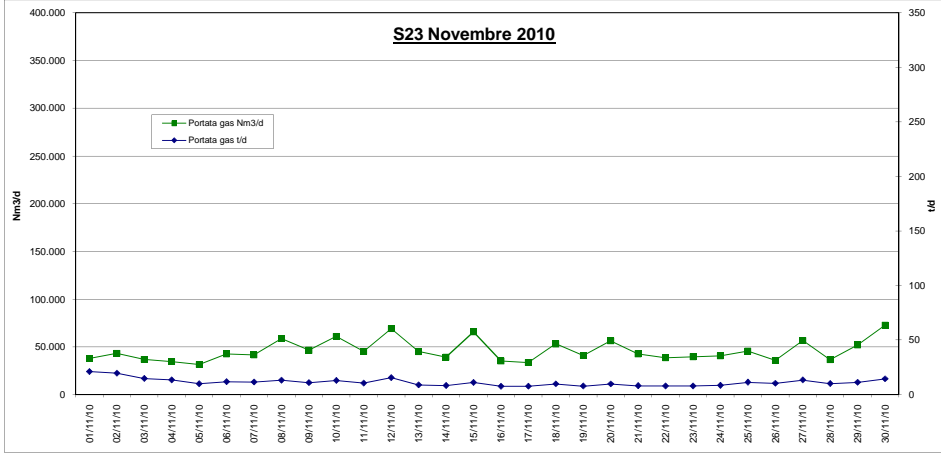


MONITORAGGIO SCARICHI IN TORCIA NOVEMBRE '10

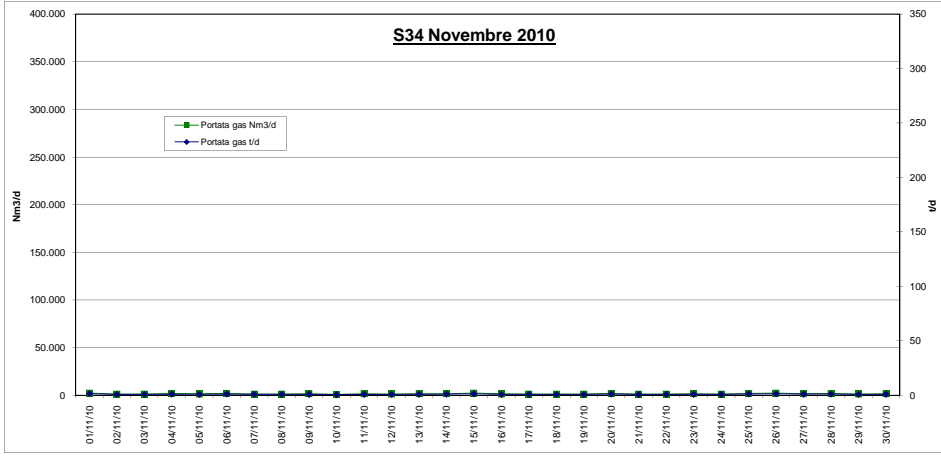
Data	t/d	Nm ³ /d
1/11/10	1493,4	1.631.259
2/11/10	2008,7	2.143.615
3/11/10	2243,5	2.413.253
4/11/10	479,0	552.673
5/11/10	170,2	199.660
6/11/10	156,8	190.479
7/11/10	1647,8	1.786.517
8/11/10	2067,7	2.214.842
9/11/10	2122,8	2.233.818
10/11/10	1156,6	1.308.578
11/11/10	188,1	224.784
12/11/10	187,5	211.641
13/11/10	168,9	193.973
14/11/10	191,4	206.575
15/11/10	177,4	200.651
16/11/10	141,9	167.993
17/11/10	134,9	162.278
18/11/10	133,2	165.732
19/11/10	139,7	170.820
20/11/10	136,7	165.878
21/11/10	162,6	197.725
22/11/10	140,5	176.150
23/11/10	149,8	193.443
24/11/10	170,2	209.961
25/11/10	168,2	205.464
26/11/10	159,0	193.225
27/11/10	321,3	380.185
28/11/10	158,6	192.288
29/11/10	152,3	197.762
30/11/10	597,7	662.028



21,02	37,979
19,61	43,095
14,69	36,972
13,37	34,466
9,79	31,456
11,71	42,693
11,38	41,610
13,13	58,579
10,85	46,417
12,84	61,065
10,46	45,206
15,46	68,926
8,74	45,079
8,18	39,314
10,99	65,782
7,46	35,022
7,54	33,560
9,72	53,130
7,68	40,863
9,65	56,207
7,99	42,695
7,78	38,459
7,75	39,672
6,35	40,495
11,23	45,587
10,22	35,868
13,30	56,697
10,03	36,490
11,14	51,946
14,35	72,668



1,30	2,199
0,62	1,059
0,74	1,263
1,03	1,751
0,82	1,385
1,18	1,996
0,77	1,303
0,74	1,263
0,89	1,507
0,55	937
0,84	1,425
0,79	1,344
0,89	1,507
0,96	1,629
1,25	2,118
0,82	1,385
0,70	1,181
0,65	1,100
0,65	1,100
1,08	1,833
0,62	1,059
0,72	1,222
0,89	1,507
0,67	1,140
1,15	1,955
1,22	2,077
0,91	1,548
1,01	1,711
0,79	1,344
0,89	1,507





03.01.2011

Oggetto: **REPORTING 2010 SU TORCE PER AIA**

In merito al sistema torce della Raffineria eni di Sannazzaro de' B.^{di} per la gestione 2010, di seguito sono riportati i dati come richiesti da PMC (pag.63).

Emissioni: ARIA

1. N° di ore di funzionamento in emergenza, per ognuna delle torce su base annuale:

<u>Torca</u>	<u>hh.mm</u>
S22	00.00
S23	00.00
S34	00.00

2. N° di giorni con superamento soglia: 16.

3. Quantità scaricate che hanno portato al superamento della soglia, per ognuna delle torce:

<u>2010</u>	<u>S22</u>	<u>S23</u>	<u>S34</u>	<u>Totale</u>
	t/g	t/g	t/g	t/g
13 aprile	118	478	4	599
26 aprile	660	47	3	710
17 giugno	355	37	1	393
29 luglio	345	34	1	380
1 novembre	1493	21	1	1516
2 novembre	2008	20	1	2029
3 novembre	2243	15	1	2259
4 novembre	479	13	1	493
7 novembre	1648	11	1	1660
8 novembre	2068	13	1	2082
9 novembre	2123	11	1	2135
10 novembre	1156	13	1	1170
30 novembre	598	14	1	613
17 dicembre	278	25	185	488
18 dicembre	174	20	738	932
19 dicembre	127	17	364	508

4. **Flussi di materia misurati giornalmente (Nm³/giorno) e quantità (t/giorno)** fino a completare il mese e riportati in forma grafica (asse x: giorni, asse y sinistro: flussi misurati, asse y destro: quantità):

nei fogli identificati con il mese di appartenenza del file relativo.