PLANIMETRIA DI PROGETTO
SCALA 1:2000

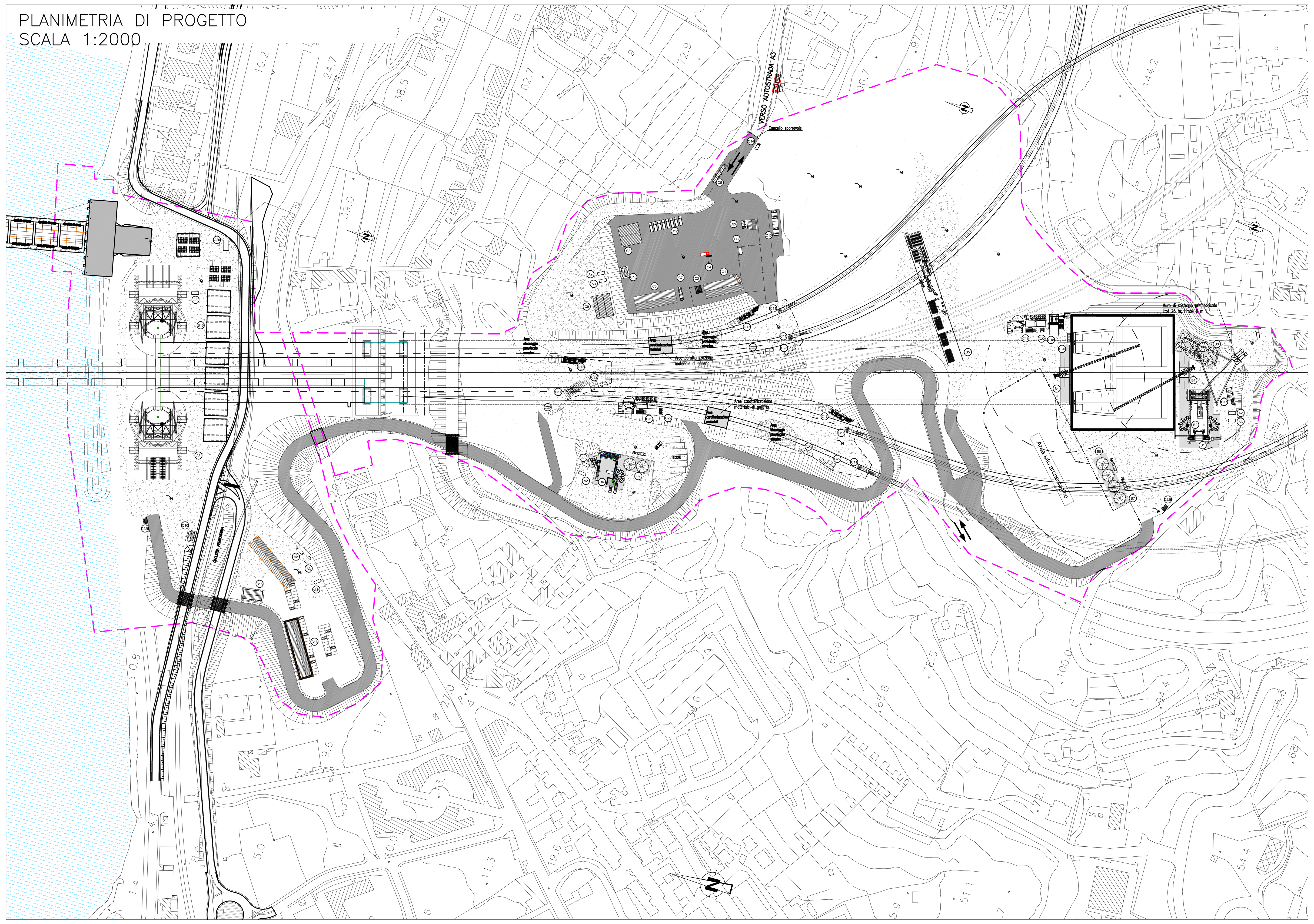

PLANIMETRIA CON MITIGAZIONI IN FASE D'ESERCIZIO DEL CANTIERE
SCALA 1:2000

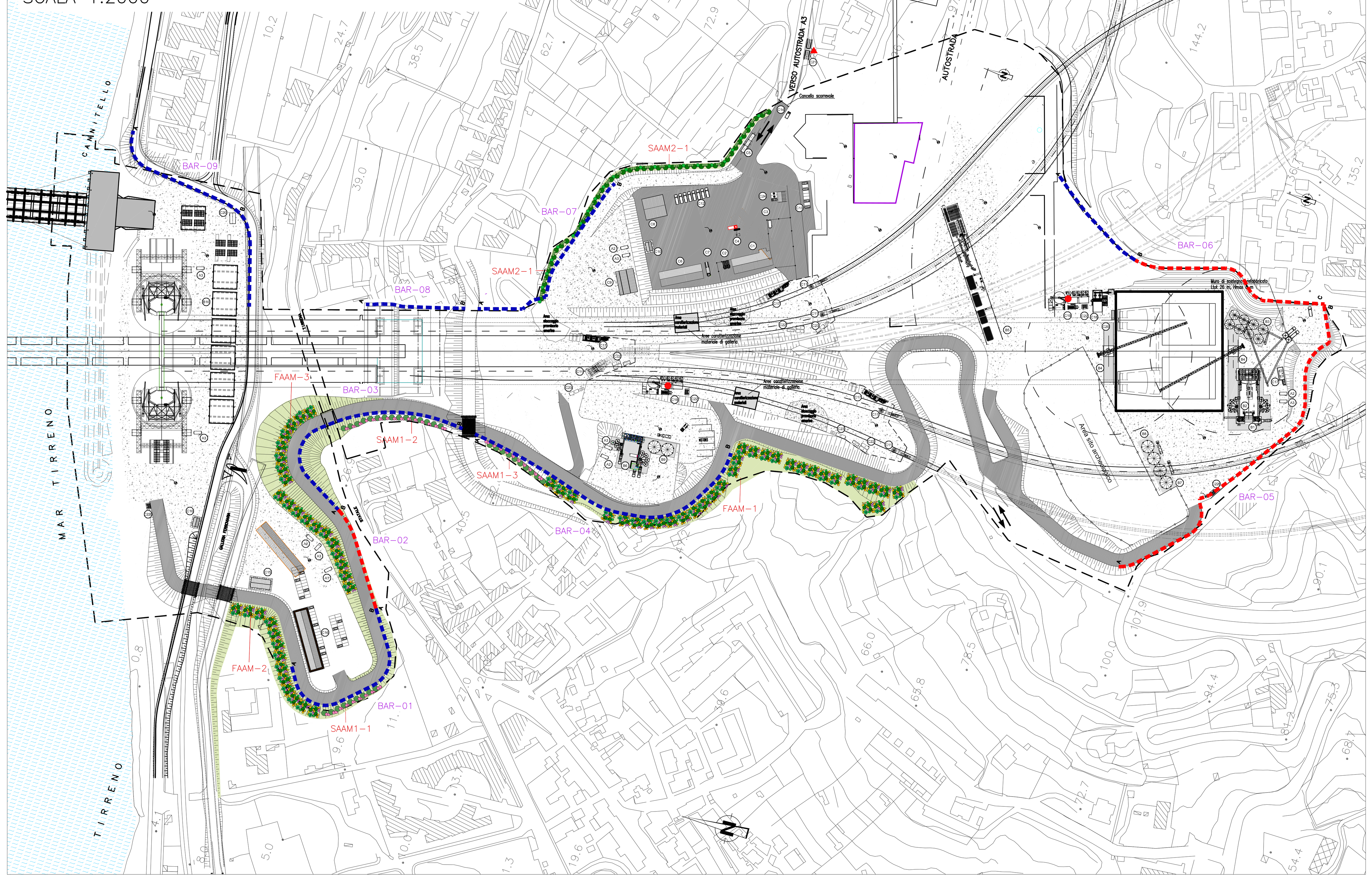

PLANIMETRIA CON MITIGAZIONI IN FASE D'ESERCIZIO DEL CANTIERE SU FOTOAEREA
SCALA 1:5000

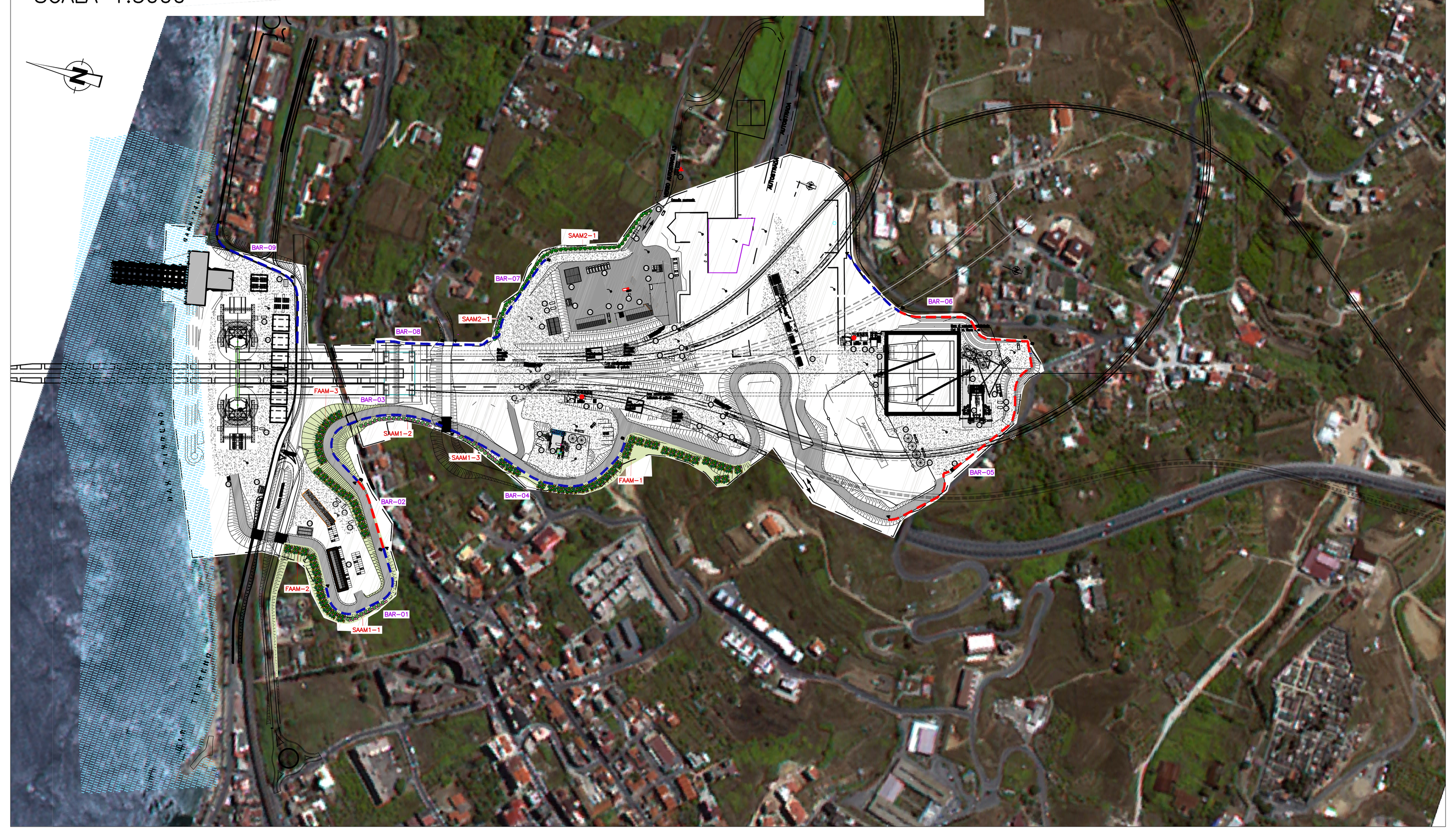

PLANIMETRIA SISTEMAZIONE URBANISTICA ED AMBIENTALE DELL'AREA DI CANTIERE
SCALA 1:5000

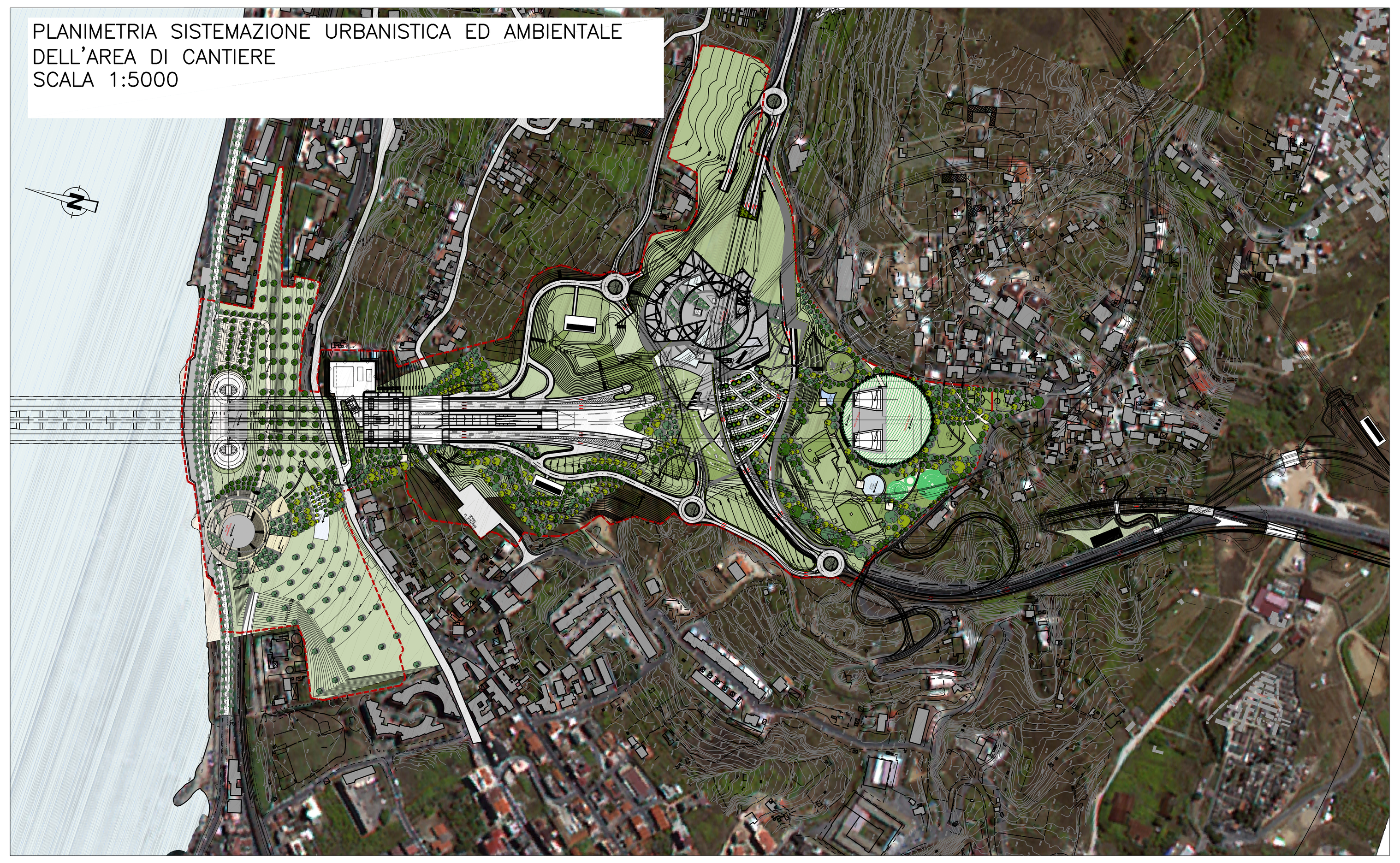

LEGENDA OPERE DI MITIGAZIONE IN FASE D'ESERCIZIO DEL CANTIERE

STRUTTURE ARBOREO ARBUSTIVE DI MASCHERAMENTO (SAAM1)

Ca Celtis australis
No Nerium oleander

STRUTTURE ARBOREO ARBUSTIVE DI MASCHERAMENTO (SAAM2)

Qp Quercus pubescens
Pt Pistacia terebinthus
Mc Myrtus communis

FASCIA ARBOREO ARBUSTIVA DI MASCHERAMENTO (FAAM)

Cy Cytisus scoparius
Ea Erica arborea
Pa Phillyrea angustifolia
Sj Spartium junceum
Qp Quercus pubescens
Pl Pistacia lentiscus
Cp Calicotome spinosa

INERBIMENTI

INERBIMENTO TECNICO

LIMITE AREA DI CANTIERE

INTERVENTI DI MITIGAZIONE AMBIENTALE

LAVAGGIO GOMME

IMPIANTO DI TRATTAMENTO ACQUE

BARRIERE ANTIRUMORE

H= 4m

H= 5m

H= 6m

NOTE GENERALI

LEGENDA CANTIERE OPERATIVO CI1

A) SERVIZI GENERALI

A1	CABINA ELETTRICA DI RICEZIONE E DISTRIBUZIONE
A2	GRUPPO ELETTROGENO
A3	TRASFORMATORE

B) IMPIANTO DI CANTIERE

B1	IMPIANTO DI BETONAGGIO 120+120 mc/h
B2	IMPIANTO PRODUZIONE GHIACCIO
B3	STOCCAGGIO INERTI
B4	GRU A TORRE SCORREVOLE (7t a 70m)
B5	AREA LAVORAZIONE FERRO D'ARMATURA
B6	IMPIANTO DI BETONAGGIO 90 mc/h
B7	STOCCAGGIO CENERI
B8	STOCCAGGIO CEMENTO
B9	STOCCAGGIO CEMENTO
B10	STOCCAGGIO ELEMENTI TORRE
B11	PONTILE DI SERVIZIO

C) SERVIZI AGLI IMPIANTI

C1	MAGAZZINI
C2	DEPOSITO LUBRIFICANTI – OLI ESAUSTI
C3	DEPOSITO BOMBOLE
C4	DISTRIBUTORE CARBURANTI
C5	PESA A PONTE
C6	OFFICINE MEZZI PESANTI
C7	RAMPA OFFICINA
C8	LAVAGGIO MEZZI
C9	FALEGNAMERIA
C10	LOCALI SERVIZI COLETTIVI / SPOGLIATOI
C11	VENTILAZIONE
C12	AREA DI PARCHEGGIO MEZZI PESANTI
C13	PARCHEGGIO AUTOMOBILI
C14	GUARDIANIA
C15	LABORATORIO
C16	UFFICI
C17	COMPRESSORI
C18	IMPIANTO LAVAGGIO BETONIERE
C19	IMPIANTO TRATTAMENTO ACQUE E FANGHI DI BETONAGGIO
C20	SERVIZI IGIENICI
C21	IMPIANTO LAVAGGIO GOMME
C22	SERBATOI ACQUA INDUSTRIALE CON AUTOCLAVE
C23	SERBATOI ACQUA ANTINCENDIO
C24	INFERMERIA

QUADRO DI UNIONE

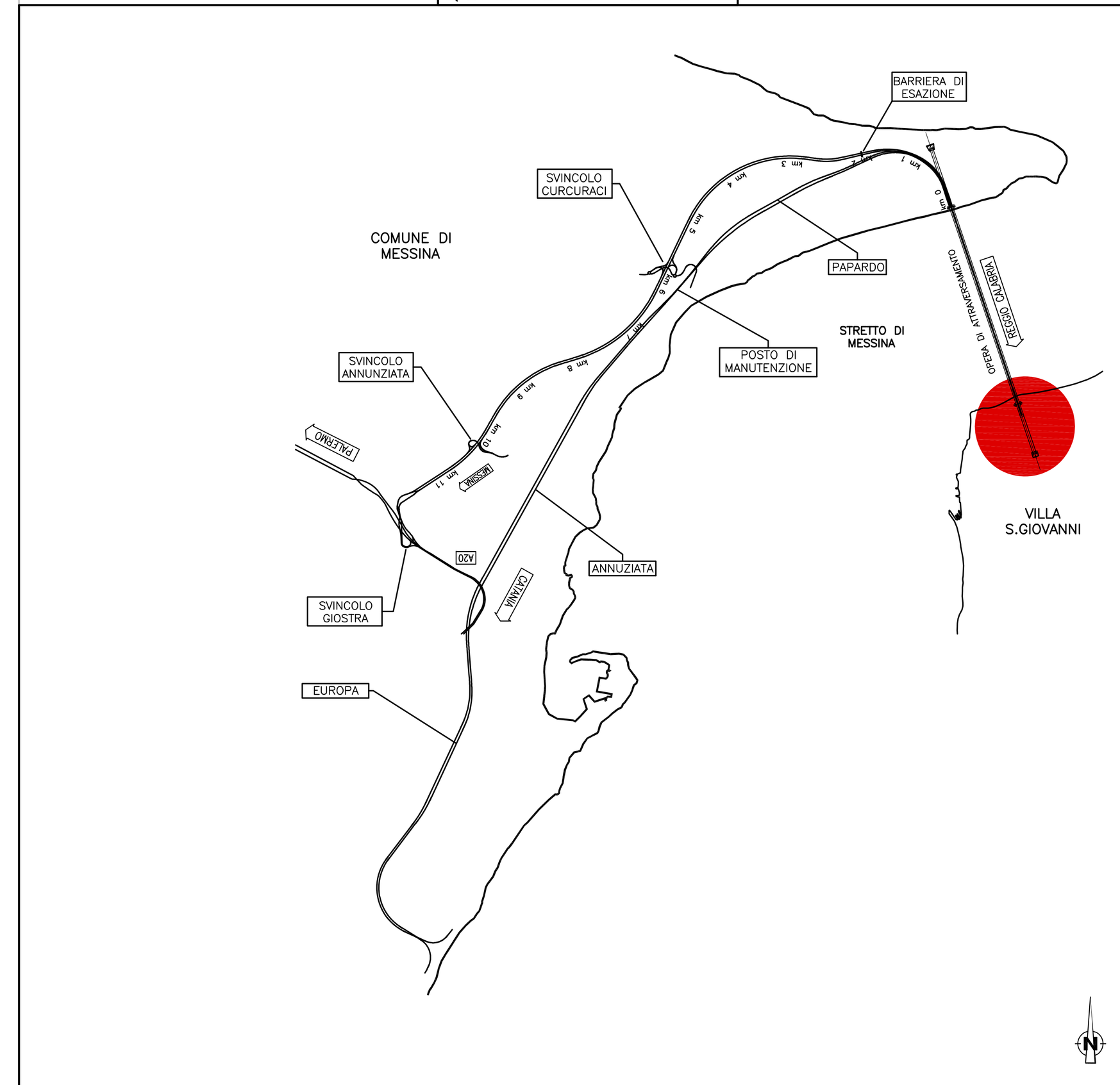

Stretto di Messina

Concessionaria per la progettazione, realizzazione e gestione del collegamento stabile tra la Sicilia e il Continente
Organismo di Diritto pubblico
(Legge n° 1158 del 17 dicembre 1971, modificata dal D.Lgs. n° 114 del 24 aprile 2003)

Eurolink

PONTE SULLO STRETTO DI MESSINA

PROGETTO DEFINITIVO

EUROLINK S.C.p.A.
IMPREGILO S.p.A. (Mandataria)
SOCIETA' ITALIANA PER CONDOTTE D'ACQUA S.p.A. (Mandante)
COOPERATIVA MURATORI E CEMENTISTI - C.M.C. di Ravenna Soc. Coop. a.r.l. (Mandante)
SACYR S.A.U. (Mandante)
ISHIKAWAJIMA - HARIMA HEAVY INDUSTRIES CO. Ltd. (Mandante)
A.C.I. S.C.P.A. - CONSORZIO STABILE (Mandante)

IL PROGETTISTA	IL CONTRAENTE GENERALE	STRETTO DI MESSINA	STRETTO DI MESSINA
SINA Dott. Ing. D. Spoglianti Ordine Ingegneri Milano n° 20953; Eurolink Dott. Ing. E. Pagani Ordine Ingegneri Milano n° 15408	Project Manager (Ing. P.P. Marcheselli)	Direttore Generale e RUP Validazione (Ing. G. Fiammenghi)	Amministratore Delegato (Dott. P. Ciucci)

GENERALE
AMBIENTE
STUDIO DI IMPATTO AMBIENTALE
QUADRO DI RIFERIMENTO PROGETTUALE
CALABRIA – CARATTERIZZAZIONE CANTIERE OPERATIVO – CI1

AM0134_F0

CODICE: C G 0 7 0 0 P P Z D G A M I A Q 2 0 0 0 0 0 0 2 7 F0
SCALA: Varie

REV.	DATA	DESCRIZIONE	REDATTO	VERIFICATO	APPROVATO
F0	20/06/2011	EMISSIONE FINALE	M.BATTISTON	M.SALOMONE	D.SPOGLIANTI

NOME DEL FILE: AM0134_F0.dwg