CARPENTERIA
SCALA 1:50
Sezione Q–Q

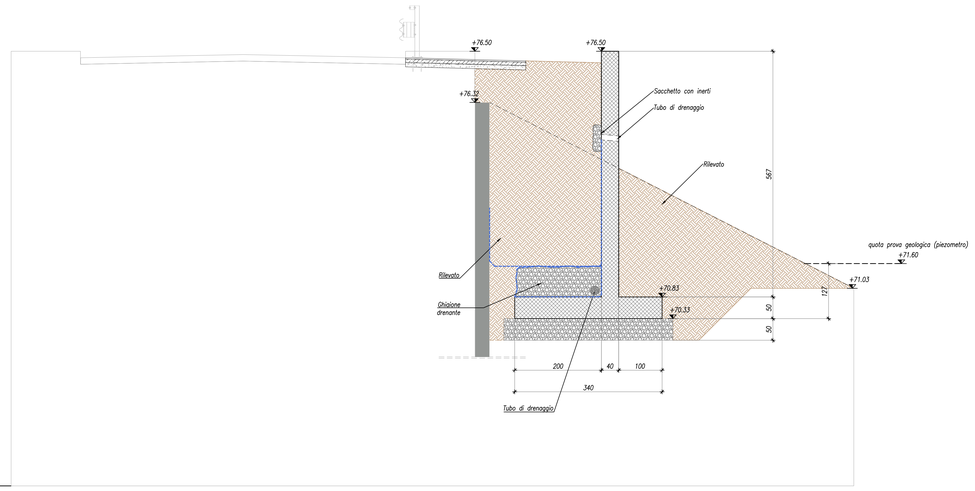

ARMATURA
SCALA 1:50
Sezione Q–Q

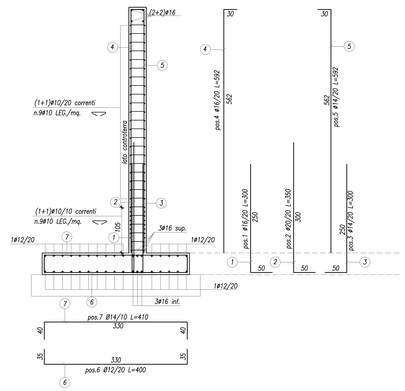

DETTAGLIO 2
SCALA 1:50

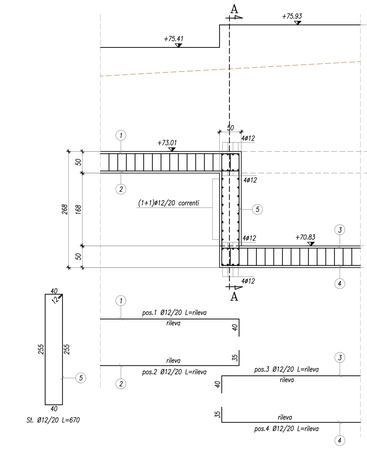

SEZIONE A–A
SCALA 1:50

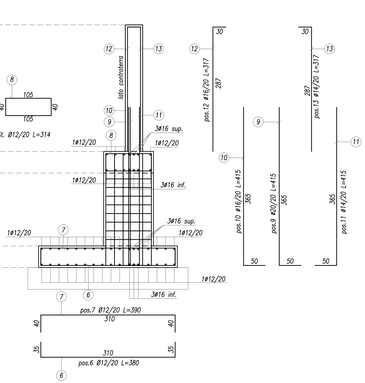

CARPENTERIA
SCALA 1:50
Sezione R–R

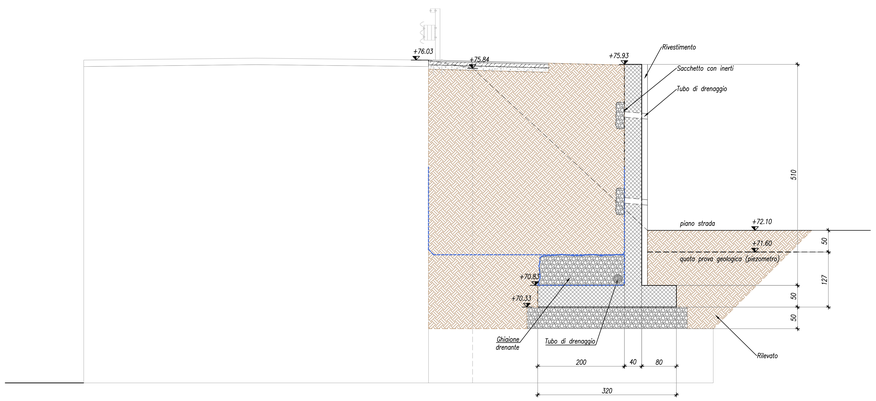

ARMATURA
SCALA 1:50
Sezione R–R

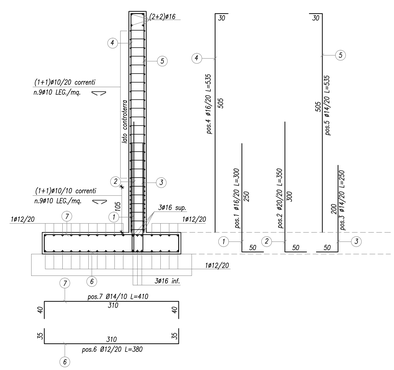

CARPENTERIA
SCALA 1:50
Sezione S–S

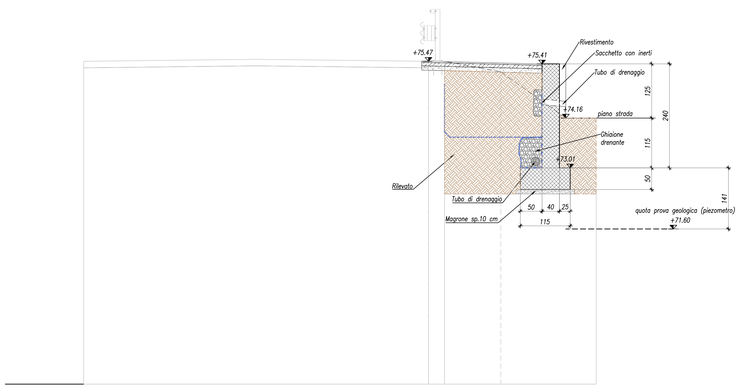

ARMATURA
SCALA 1:50
Sezione S–S

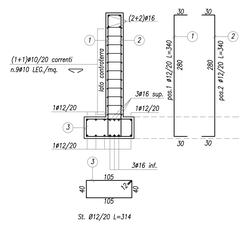

NOTE GENERALI

1) – LE DIMENSIONI SONO ESPRESSE IN CENTIMETRI SALVO DIVERSA INDICAZIONE.

2) – LE QUOTE ALTIMETRICHE SONO ESPRESSE IN METRI SALVO DIVERSA INDICAZIONE.

MATERIALI E PRESCRIZIONI — Conformi a norma UNI EN 206–1 e ISTRUZIONI UNI 11104

CALCESTRUZZO	CLASSE DI RESISTENZA [N/mmq]	CLASSE DI ESPOSIZIONE	CLASSE DI CONSISTENZA	DIM MAX AGGREGATI [mm]	RAPPORTO MAX a/c	CONTENUTO MINIMO DI CEMENTO [kg/m3]
_ SOTTOFONDAZIONI	C12/15	X0	S3	30		
_ FONDAZIONI:TRAVI, PLINTI, PLATEE	C28/35	XC2	S4	30	0.50–0.60	>320
_ MURI CONTROTERRA	C28/35	XC2	S4	30	0.50–0.60	>320

ACCIAIO				
_ ACCIAIO PER ARMATURE	BARRE	B 450C	RETI ELETTROSALDATE	B 450C (B 450A)
_ CARPENTERIA PER PONTE	S275	zincatura: A CALDO	bulloni: CLASSE 8.8	saldatura: I CLASSE

PARCO OGLIO NORD

GREEN WAY DELL'OGLIO
progetto lotto 16
Messa in sicurezza ponte automobilistico
e sistemazione percorso collegamento tra
i comuni di Soncino e Orzinuovi

TAV. 08

Sezioni muro di contenimento
sezione Q-Q, sezione R-R, sezione S-S, dettaglio 2

Data, giugno 2014

Firmato digitalmente da
PAOLA PIANTA
O = non presente
T = Ingegnere
C = IT

I TECNICI
Pianta ing. Paola
collaboratore: Lazzari ing. Valeria

progetto esecutivo