

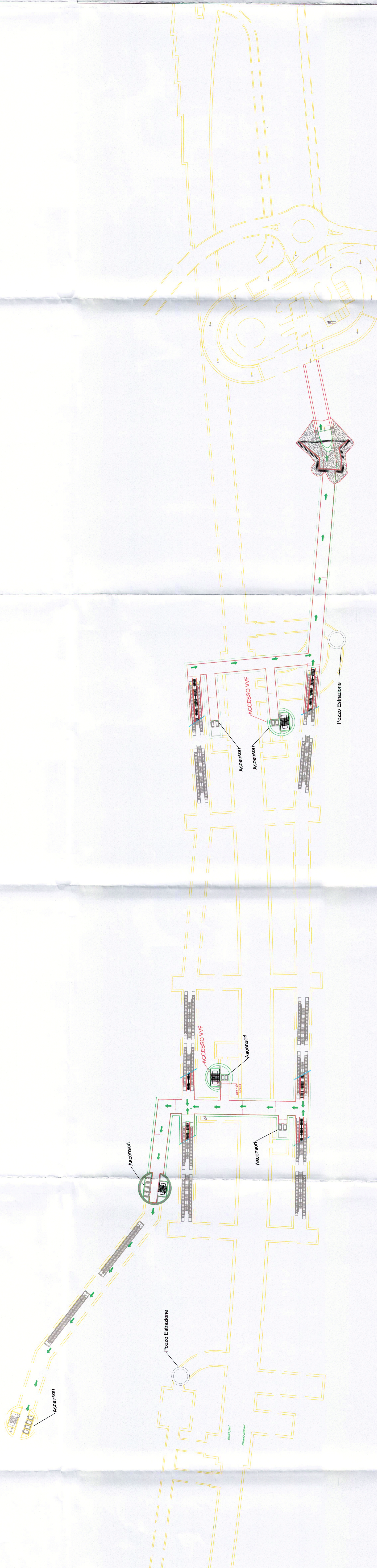


LEGENDA

-  PERCORSO USCITA ORIZZONTALE
-  PERCORSO USCITA VERSO L'ALTO



COMITENTE
RFI
 GRUPPO FERROVIARIO ITALIANO

PROGETTAZIONE
ITALFERR
 GRUPPO FERROVIE DELLO STATO ITALIANE

**DIRETTRICE FERROVIARIA, MESSINA - CATANIA - PALERMO
 O O SICUREZZA, MANUTENZIONE ED INTEROPERABILITÀ**

PROGETTO DEFINITIVO
RADDOPPIO DELLA TRATTA GIAMPULIERI - FIUMEFREDDO
Lotto 1: Fiumefreddo (I) - Teormine (I) / Letojanni

Pianimetria dei percorsi di esodo Stazione Teormine
Piano Mezzanino

SCALA: 1:3000

COMMESSA LOTTO / MSE
 8523 01 0 97 0X SC0002 002 0

Stato	Descrizione	Realizzato	Data	Verificato	Data	Approvato	Data
A	Emissione Esecutiva	SI	10/2017	SI	10/2017	SI	10/2017
B	Contratto di CSUP	SI	10/2018	SI	10/2018	SI	10/2018

File: _____ n. Ediz.: 41