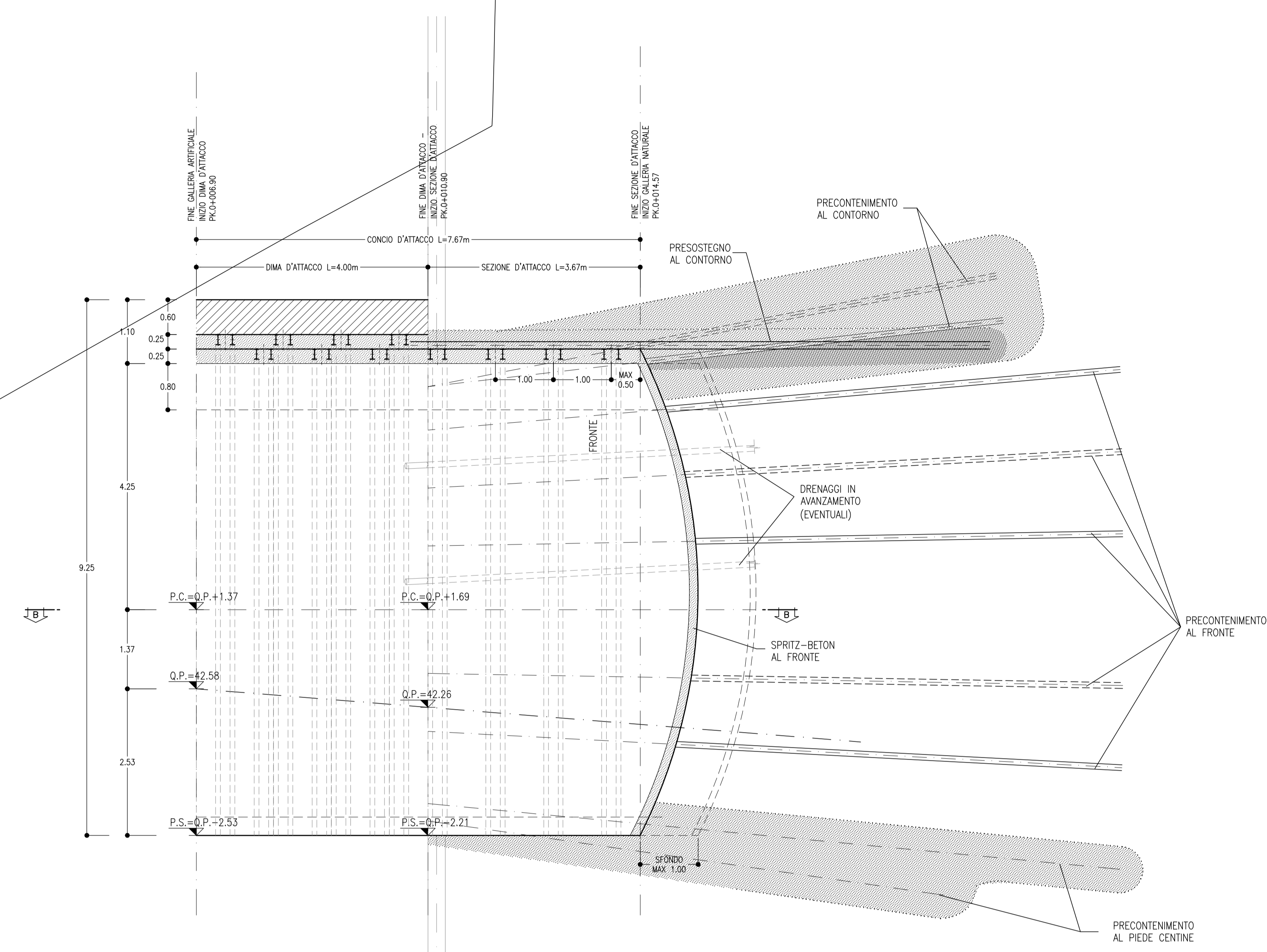
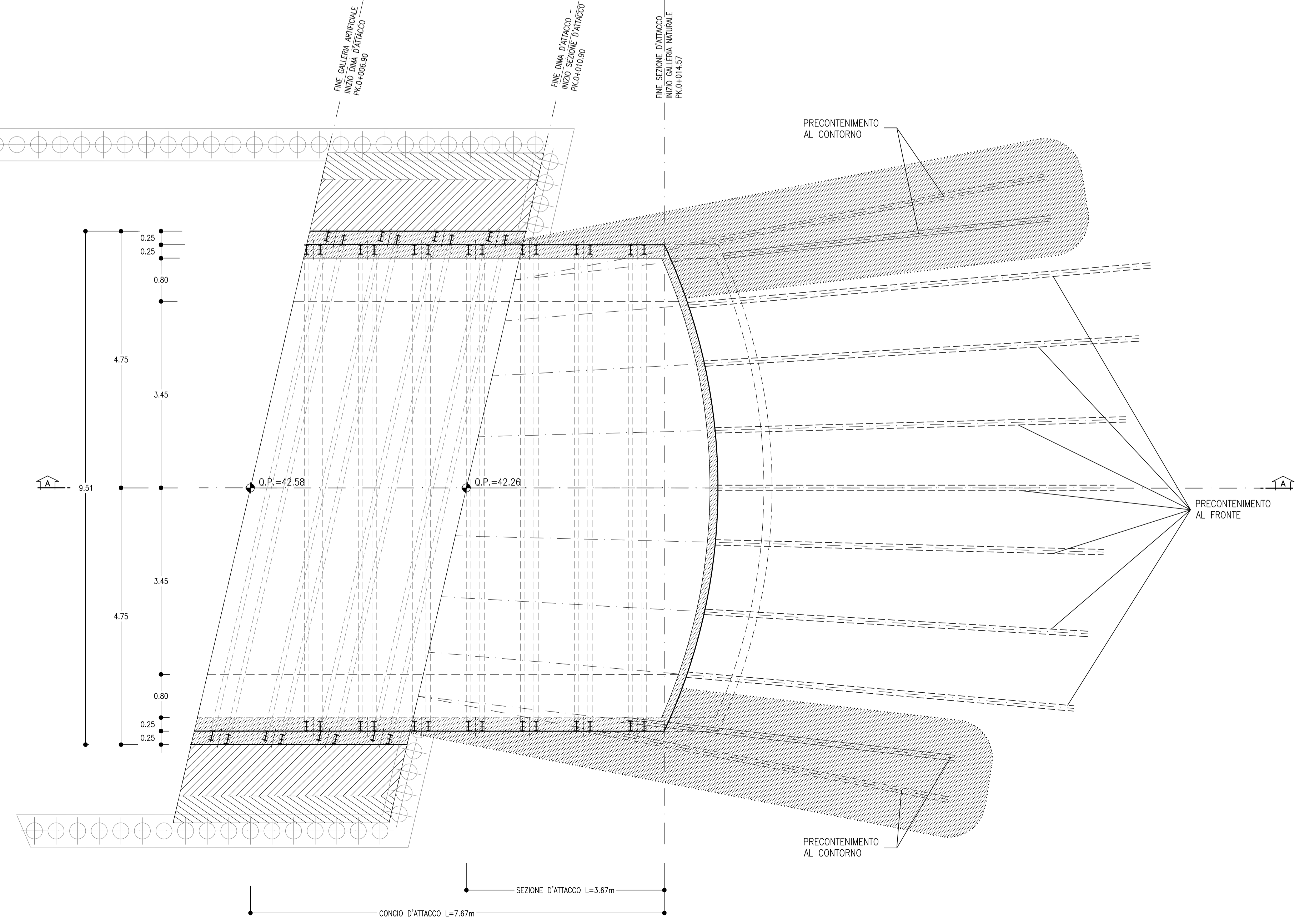


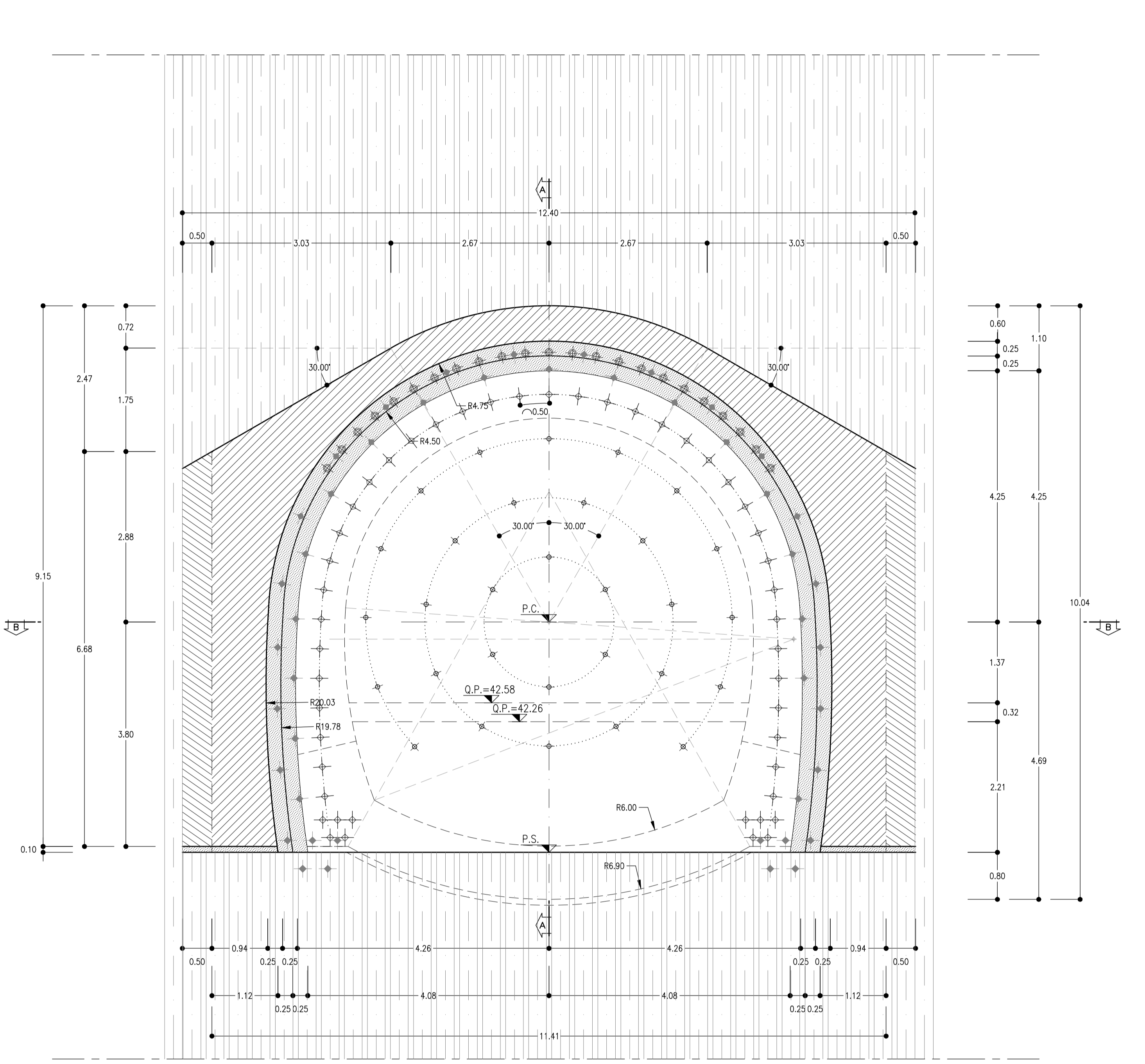
**SEZIONE A-A**  
SCALA 1:50  
SEZIONE LONGITUDINALE



**SEZIONE B-B**  
SCALA 1:50  
SEZIONE IN PIANTA



**DIMA D'ATTACCO**  
SCALA 1:50  
SEZIONE TRASVERSALE



**SEZIONE D'ATTACCO**  
SCALA 1:50  
SEZIONE TRASVERSALE  
SCAVI E CONSOLIDAMENTI

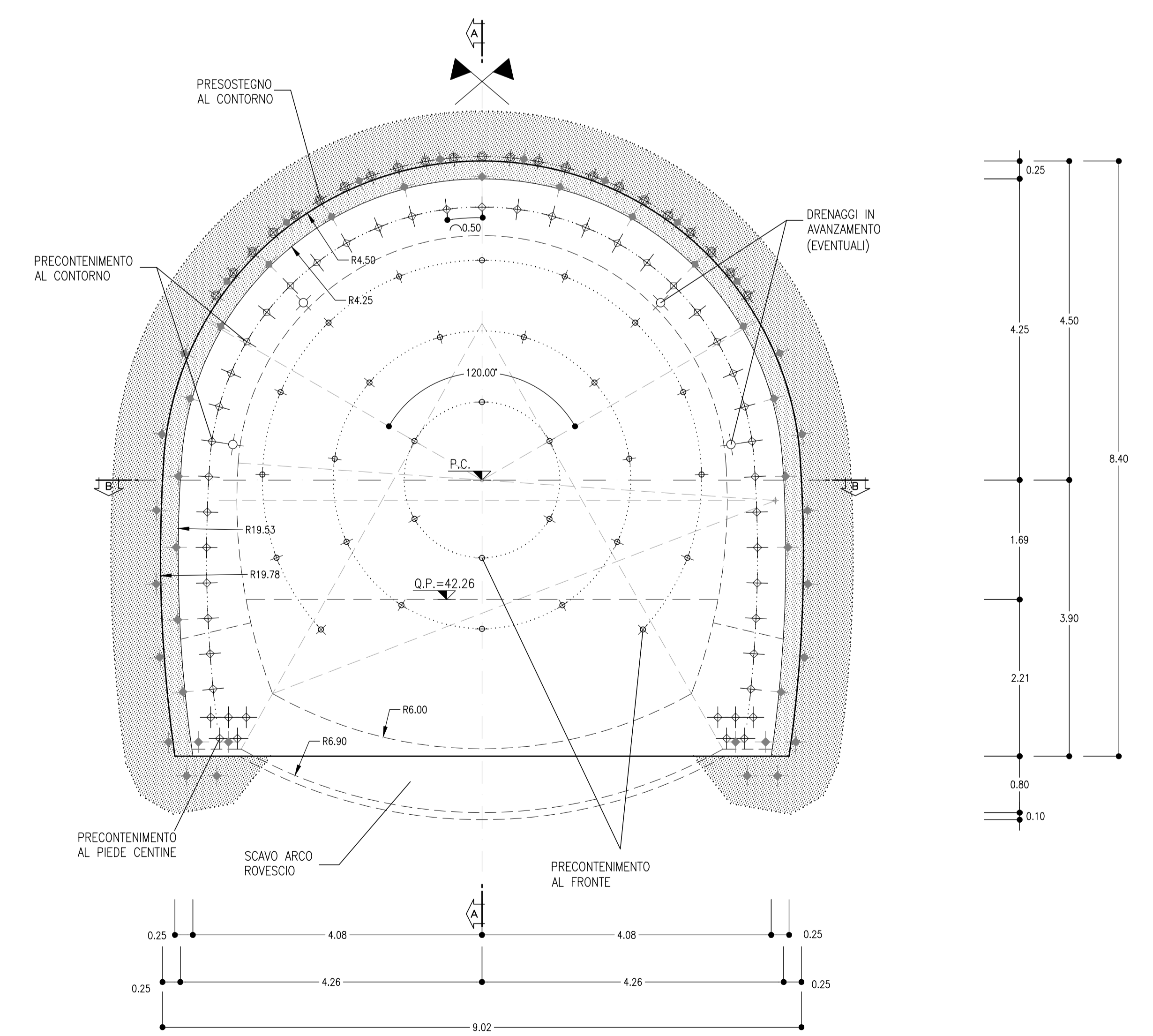
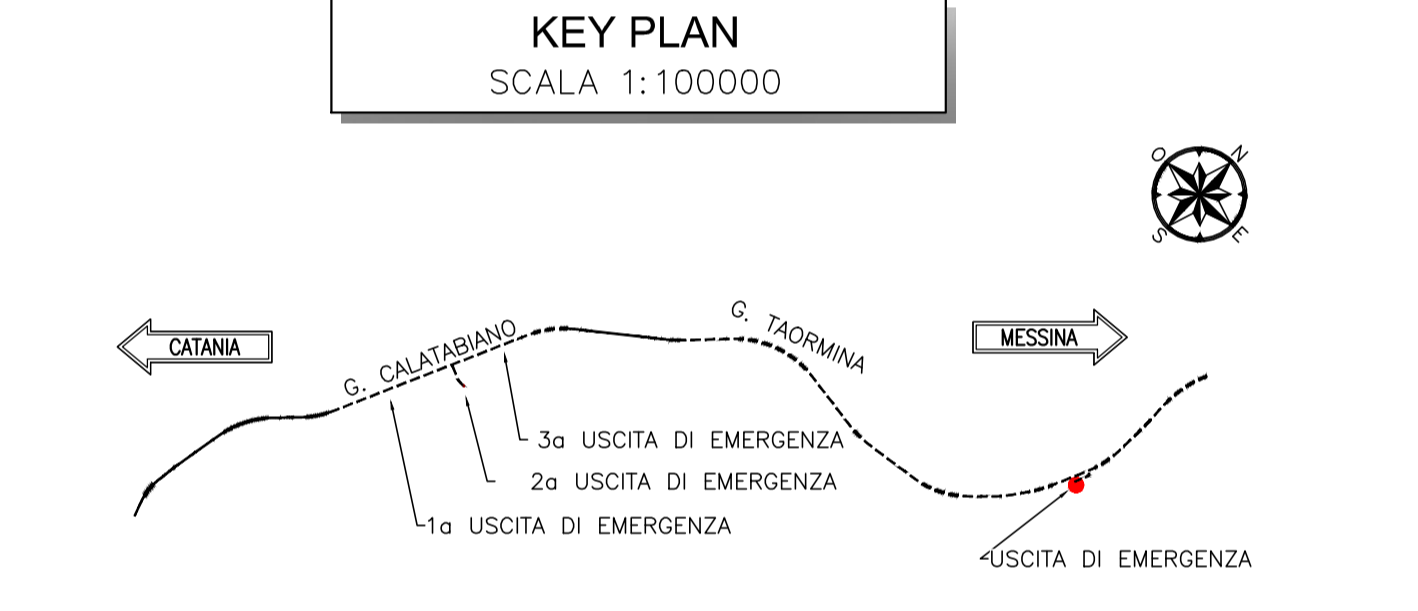


TABELLA RIASSUNTIVA - SEZIONE D'ATTACCO - SEZIONE TIPO C2	
SPRITZ-BETON FIBROFORZATO AL FRONTE	Sp=0.10m SU OGNI SFONDO Sp=0.15m FINE CAMPO
PRECONTENIMENTO AL FRONTE (*)	N° 25 ELEMENTI IN VIR CEMENTATI CON MISCELE CEMENTIZIE L=12m ±20%
PRECONTENIMENTO AL CONTORNO (*)	N° 37 ELEMENTI IN VIR CEMENTATI CON MISCELE ESPANSIVE L=10m PASSO 0.50m ±20%
PRESOSTEGNO AL CONTORNO (*)	N° 23 TUBI IN ACCIAIO Ø127mm sp.10mm L=10m, VALVOLATI (1V/m) p=0.40m ±20%
PRECONTENIMENTO AL PIEDE CENTINA (*)	N° 5+5/10 ELEMENTI IN VIR CEMENTATI CON MISCELE ESPANSIVE LUNGH. MEDIA=10.50m ±20%
DRENAGGI IN AVANZAMENTO (EVENTUALI)	N° 4(2+2) TUBI MICROFORZATI IN PVC L=30m (SOVRAPP. MIN. 10m)
RIVESTIMENTO PROVVISORIO	CENTINE METALLICHE ZPN 180 p=1m ±20%
RIVESTIMENTO DEFINITIVO	ARCO ROVESCO E MURETTE Sp=0.90m, IN CLS ARMATO (INCIDENZA 50kg/mc) CALOTTA Sp=0.80m, IN CLS ARMATO (INCIDENZA 50kg/mc)

**NOTE**

- PER LE CARATTERISTICHE DEI MATERIALI SI RIMANDA ALL'ELABORATO SPECIFICO RS2501007SPON0000001A.
- EVENTUALI DIFFERENZE TRA LE MISURE DI QUOTE TOTALI E LA SOMMATORIA DELLE MISURE DI QUOTE PARZIALI SONO DONATE AD ARROTONDAMENTI AUTOMATICI.



**LEGENDA**

P.C.	PIANO DEI CENTRI
Q.P.	QUOTA PROGETTO
P.S.	PIANO DI SCAVO

COMMITTENTE:  
**RFI**  
RETE FERROVIARIA ITALIANA  
GRUPPO FERROVIE DELLO STATO ITALIANE

PROGETTAZIONE:  
**ITALFERR**  
GRUPPO FERROVIE DELLO STATO ITALIANE

**DIRETTRICE FERROVIARIA MESSINA - CATANIA - PALERMO**  
**UO GALLERIE**

**PROGETTO DEFINITIVO**  
**RADDOPPIO DELLA TRATTA GIAMPILIERI - FIUMEFREDDO**  
**Lotto 1: Fiumefreddo (I) - Taormina (I) / Letojanni**

**GALLERIA DI INTERCONNESSIONE - USCITA INTERMEDIA**  
Imbocco - Dima e concio d'attacco - Scavo e consolidamenti

SCALA:  
1:50

COMMESSA	LOTTO	FASE	ENTE	TIPO DOC.	OPERA/DISCIPLINA	PROGR.	REV.
RS2S	01	D	07	BB	GA2200	001	B

Rev.	Descrizione	Redatto	Data	Verificato	Data	Approvato	Data	Autorizzato	Data
B	Consegna al CSLLPP	E. F.	Gen 2018	M. R.	Gen 2018	G.	Gen 2018		