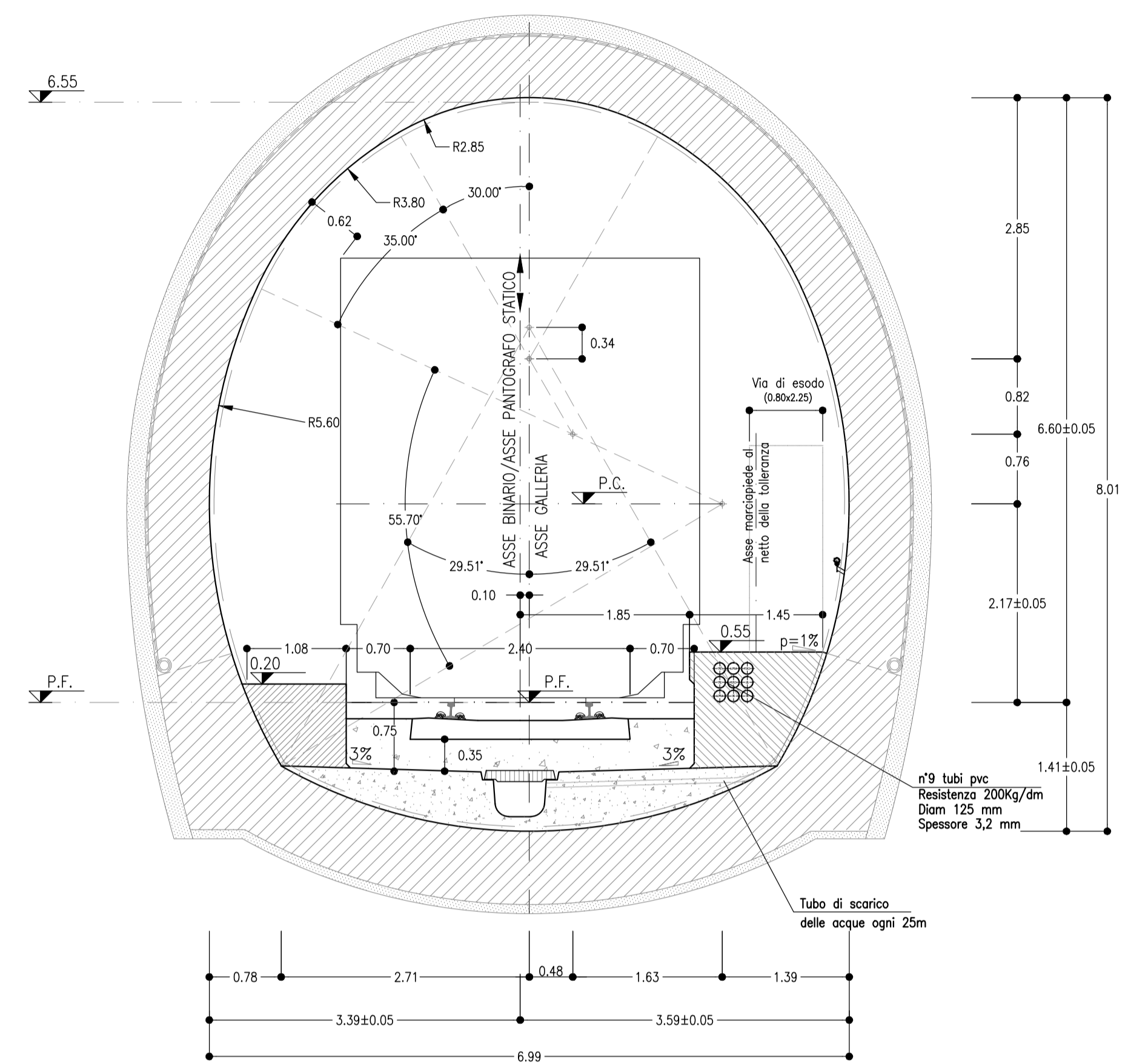


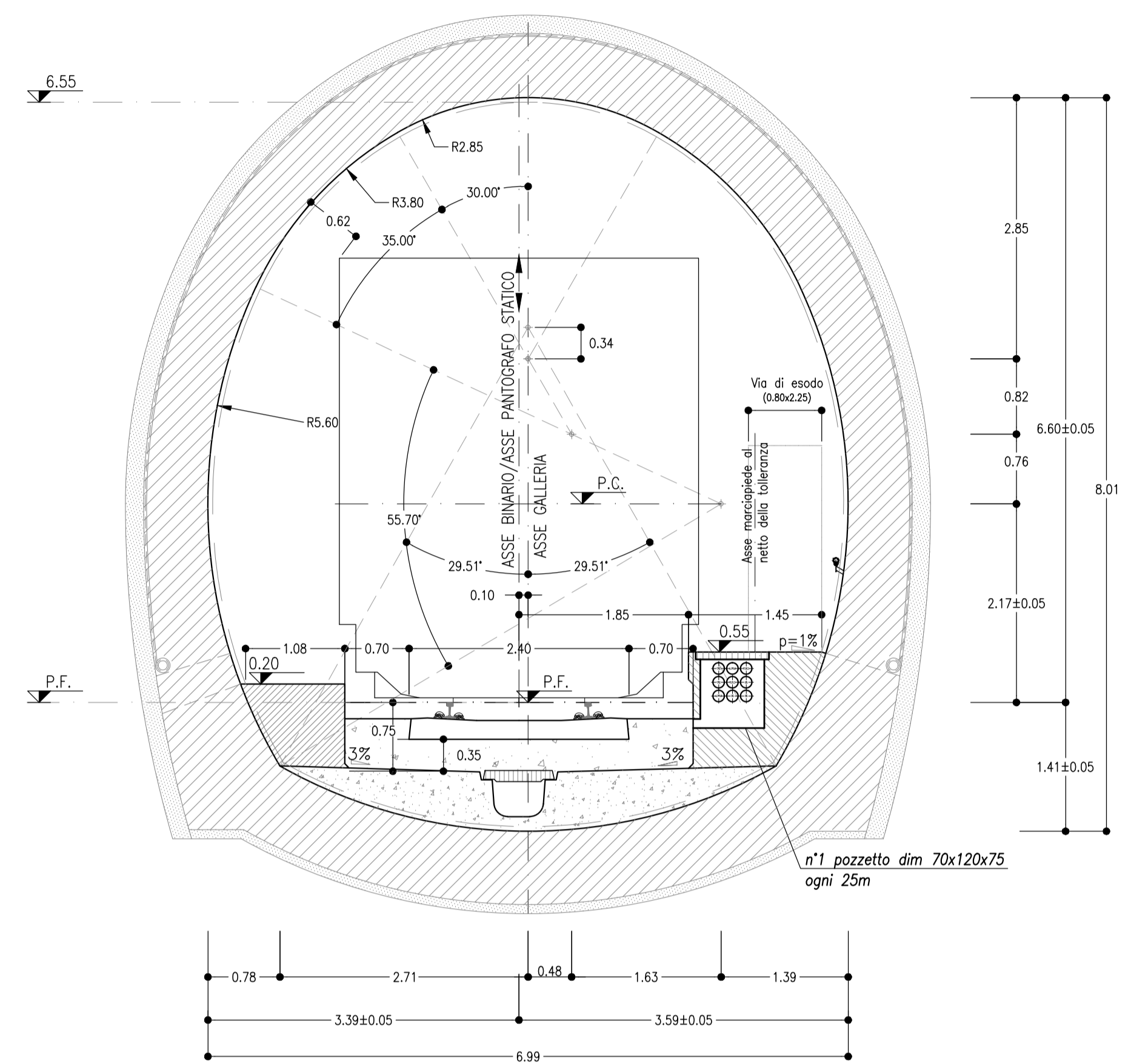
GALLERIA NATURALE
SINGOLO BINARIO

SCAVO IN TRADIZIONALE
SEZIONE CORRENTE
SCALA 1:50



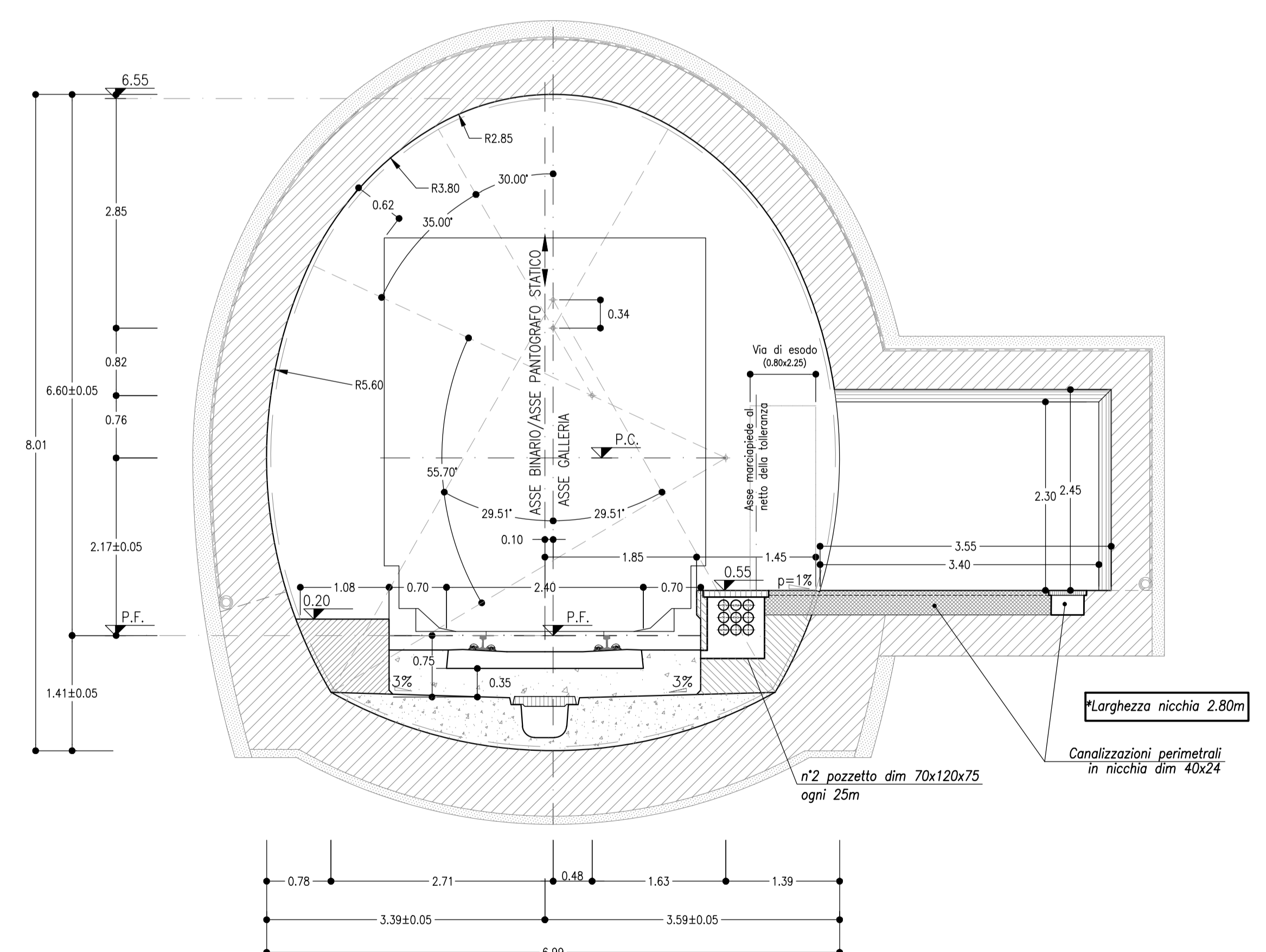
GALLERIA NATURALE
SINGOLO BINARIO

SCAVO IN TRADIZIONALE - SEZIONE CORRENTE
SEZIONE IN CORRISPONDENZA DEI POZZETTI DI RIMANDO
SCALA 1:50



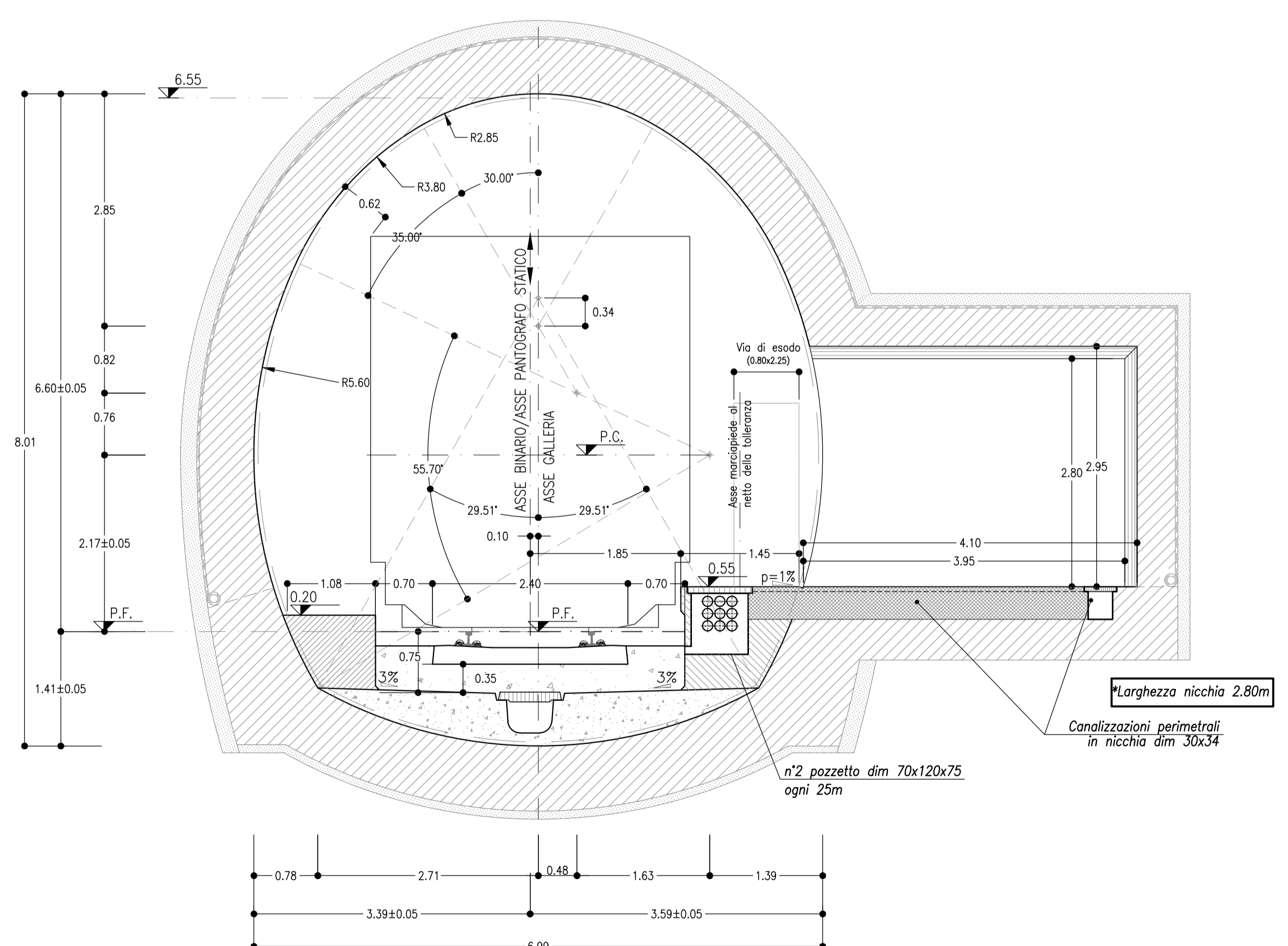
GALLERIA NATURALE
SINGOLO BINARIO

SCAVO IN TRADIZIONALE
SEZIONE IN CORRISPONDENZA DELLE NICCHIE TECNOLOGICHE OGNI 250m
P=3.55m L=2.80m H=2.45m
SCALA 1:50



GALLERIA NATURALE
SINGOLO BINARIO

SCAVO IN TRADIZIONALE
SEZIONE IN CORRISPONDENZA DELLE NICCHIE TECNOLOGICHE
P=4.10m L=2.80m H=2.95m
SCALA 1:50



NOTA BENE
- I CONTENUTI DELLE RAPPRESENTAZIONI GRAFICHE DELLE SEZIONI TIPO DI INTRODUZIONE FANNO RIFERIMENTO AL MANUALE DI PROGETTAZIONE DELLE OPERE CIVILI RFI Codice - RFI DTC SI MA IFS 001 A - PARTE II SEZIONI 4 E 6.

NOTE
- EVENTUALI DIFFERENZE TRA LE MISURE TOTALI E LE SOMMATORIE DELLE MISURE PARZIALI SONO DOVUTE AGLI ARROTONDAMENTI AUTOMATICI DI AUTOCAD.
- PER LE DIMENSIONI DEI POZZETTI E DELLE CANALIZZAZIONI SI INTENDONO QUELLE UTILI AL NETTO DEI COPERTI.

LEGENDA
P.C.= PIANO DEI CENTRI
P.F.= PIANO DEL FERRO



DIRETTRICE FERROVIARIA MESSINA - CATANIA - PALERMO
UO GALLERIE

PROGETTO DEFINITIVO

RADDOPPIO DELLA TRATTA GIAMPILIERI - FIUMEFREDDO
Lotto 2: Taormina (e) - Giampileri (e)

ELABORATI GENERALI
Gallerie di linea a singolo binario - Scavo tradizionale - Sezioni tipo di intradosso

SCALA: 1:50

| COMMESSA | LOTTO | FASE | ENTE | TIPO DOC. | OPERA/DISCIPLINA | PROGR. | REV. |
|----------|-------|------|------|-----------|------------------|--------|------|
| RS2S | 02 | D | 07 | WB | GN0000 | 002 | B |

| Revis. | Descrizione | Redatto | Data | Verificato | Data | Approvato | Data | AutORIZZATO | Data |
|--------|-------------------|-------------|---------|-------------|---------|-------------|---------|-------------|---------|
| B | Consegna al CSLPP | [Signature] | 08/2018 | [Signature] | 08/2018 | [Signature] | 08/2018 | A. Scuderi | 08/2018 |