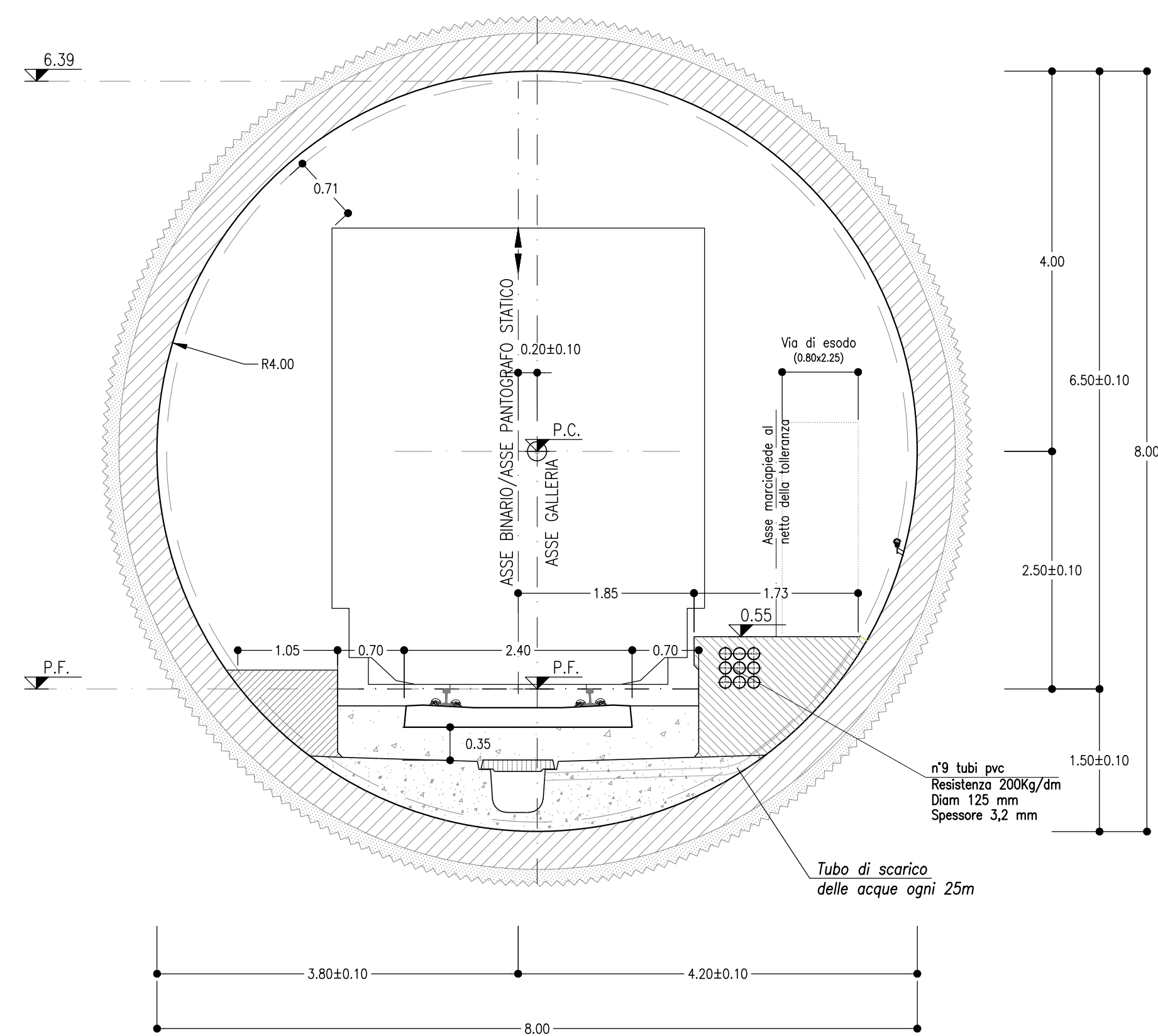
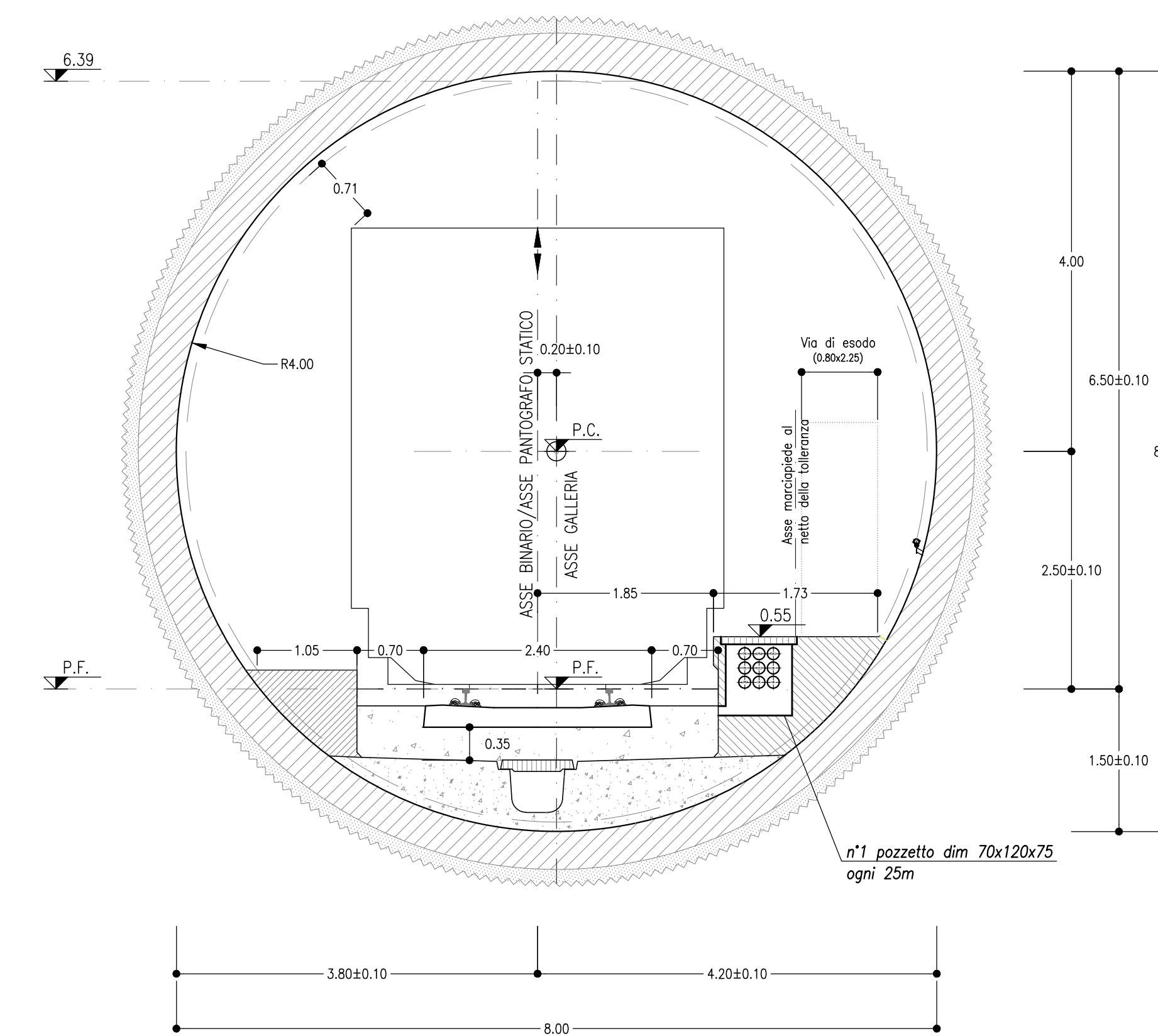


GALLERIA NATURALE
SINGOLO BINARIO
SCAVO MECCANIZZATO
SEZIONE CORRENTE
SCALA 1:50

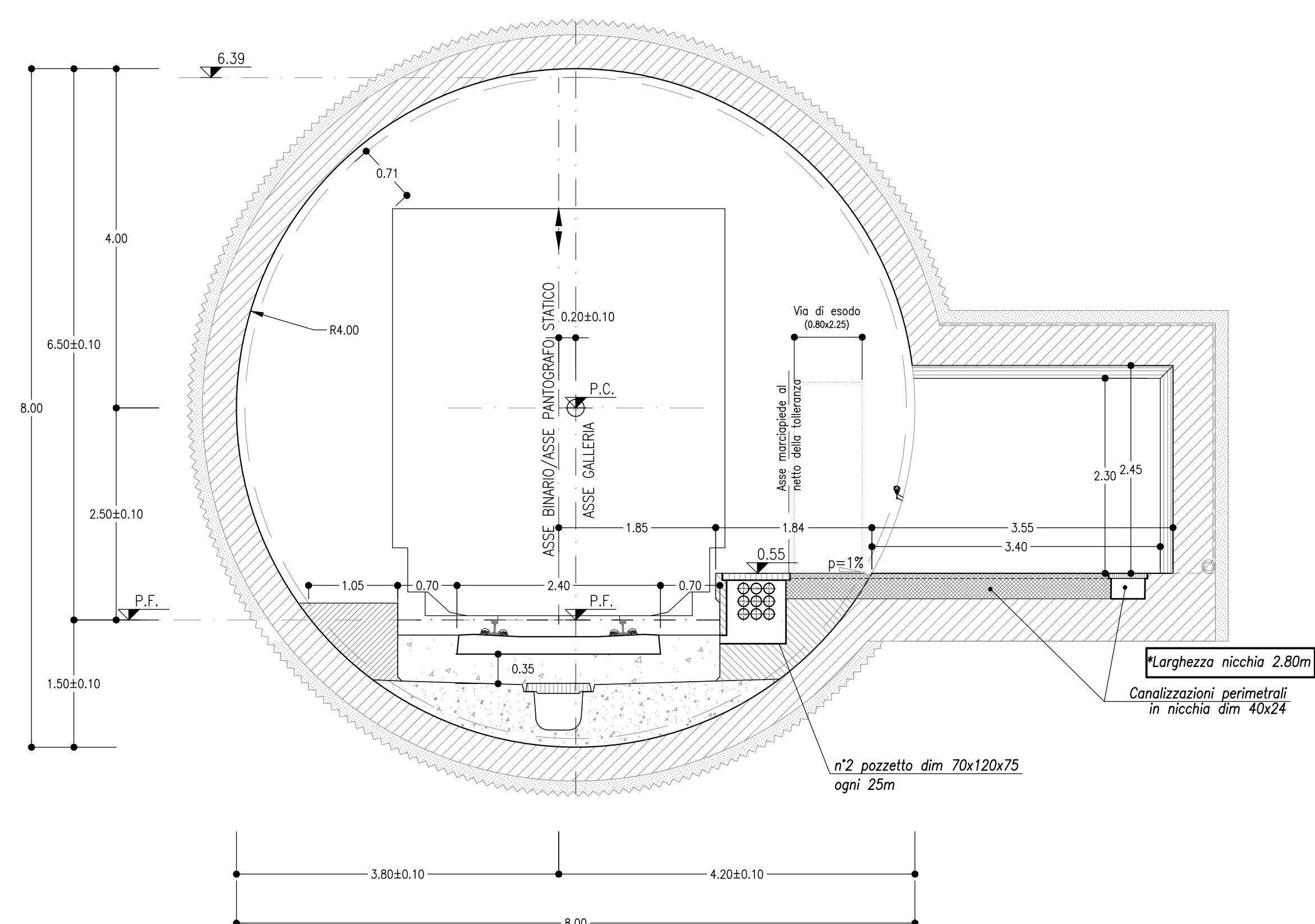


GALLERIA NATURALE
SINGOLO BINARIO
SCAVO MECCANIZZATO - SEZIONE CORRENTE
SEZIONE IN CORRISPONDENZA DEI POZZETTI DI RIMANDO
SCALA 1:50



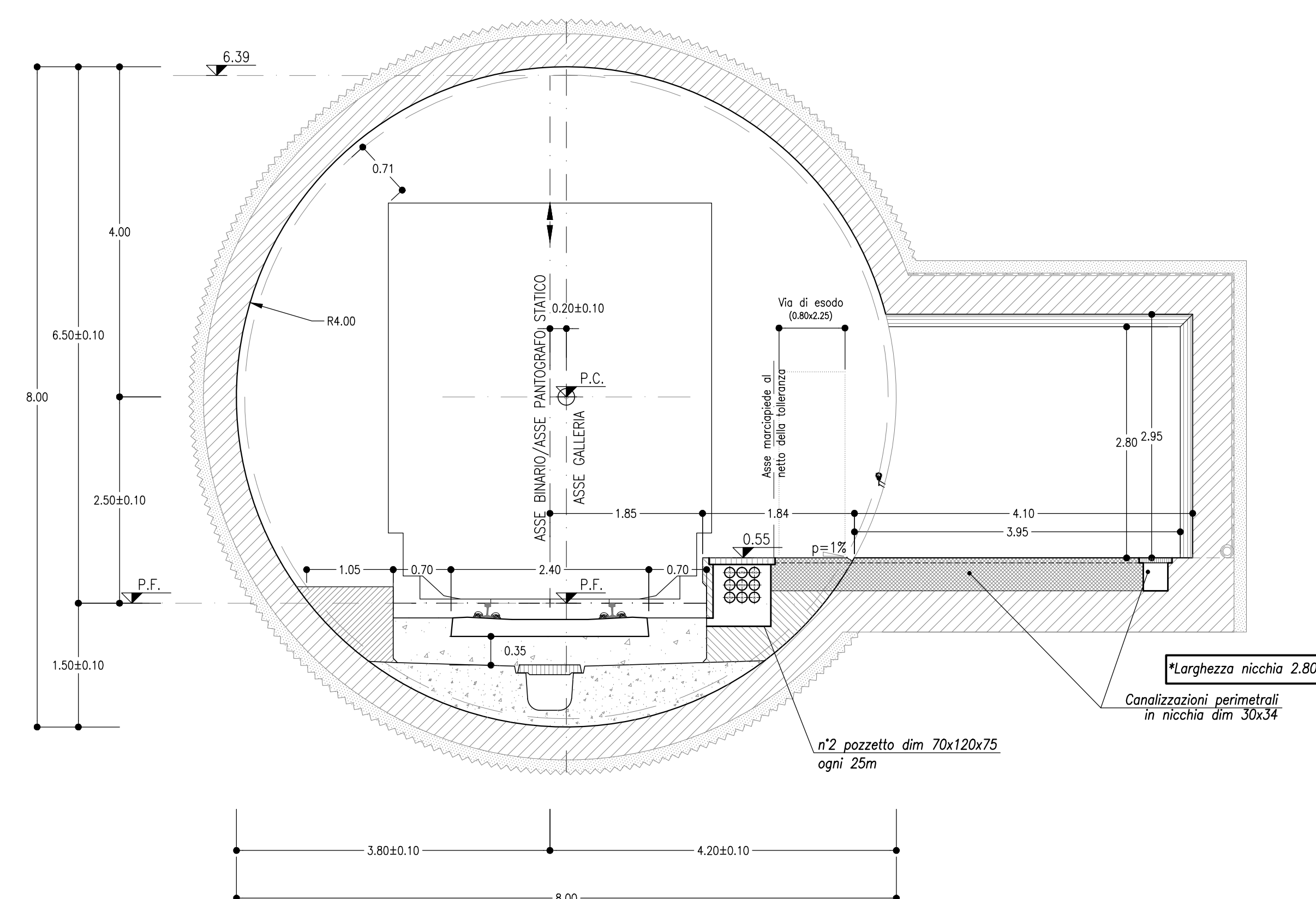
GALLERIA NATURALE
SINGOLO BINARIO

SCAVO MECCANIZZATO - SEZIONE CORRENTE
SEZIONE IN CORRISPONDENZA DELLE NICCHIE TECNOLOGICHE OGNI 250m
P=3.55m L=2.80m H=2.45m
SCALA 1:50



GALLERIA NATURALE
SINGOLO BINARIO

SCAVO MECCANIZZATO - SEZIONE CORRENTE
SEZIONE IN CORRISPONDENZA DELLE NICCHIE TECNOLOGICHE
P=4.10m L=2.80m H=2.95m
SCALA 1:50



NOTA BENE
- I CONTENUTI DELLE RAPPRESENTAZIONI GRAFICHE DELLE SEZIONI TIPO DI INTRADOSSO FANNO RIFERIMENTO AL MANUALE DI PROGETTAZIONE DELLE OPERE CIVILI RFI Codificio - RFI DTC SI MA IFS 001 A - PARTE II SEZIONI 4 E 6.

NOTE
- EVENTUALI DIFFERENZE TRA LE MISURE TOTALI E LE SOMMATORIE DELLE MISURE PARZIALI SONO DOVUTE AGLI ARROTONDAMENTI AUTOMATICI DI AUTOCAD.
- PER LE DIMENSIONI DEI POZZETTI E DELLE CANALIZZAZIONI SI INTENDONO QUELLE UTILI AL NETTO DEI COPERCHE.

LEGENDA
P.C. = PIANO DEI CENTRI
P.F. = PIANO DEL FERRO



DIRETTRICE FERROVIARIA MESSINA - CATANIA - PALERMO
UO GALLERIE

PROGETTO DEFINITIVO

RADDOPPIO DELLA TRATTA GIAMPILIERI - FIUMEFREDDO
Lotto 2: Taormina (e) - Giampileri (e)

ELABORATI GENERALI
Gallerie di linea a singolo binario - Scavo meccanizzato - Sezioni tipo di intradosso

SCALA: 1:50

COMMESSA	LOTTO	FASE	ENTE	TIPO DOC.	OPERA/DISCIPLINA	PROGR.	REV.
RS2S	02	D	07	WB	GN0000	003	B

Revis.	Descrizione	Redatto	Data	Verificato	Data	Approvato	Data	Autorizzato	Data
B	Consegna al CSLPP	[Signature]	07/05/2018	[Signature]	07/05/2018	[Signature]	07/05/2018	[Signature]	07/05/2018