SEZIONE A-A
SCALA 1:50

SEZIONE TRASVERSALE
SCAVI E CONSOLIDAMENTI

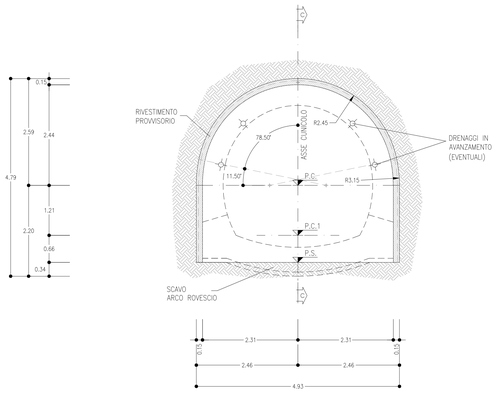

SEZIONE B-B
SCALA 1:50

SEZIONE TRASVERSALE
CARPENTERIA

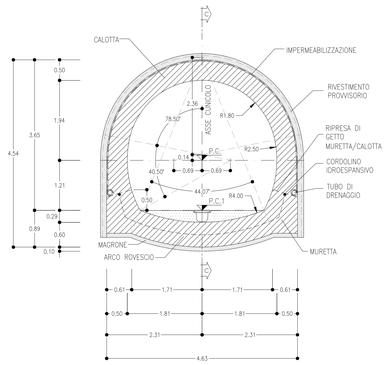

SEZIONE C-C
SCALA 1:50

PROFILO LONGITUDINALE

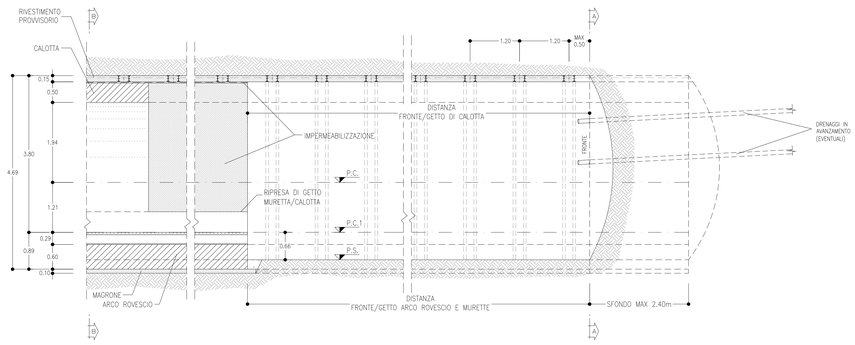

CONDOTTI DI VENTILAZIONE – SEZIONE TIPO A1
PRINCIPALI FASI ESECUTIVE

FASE 1: POSA IN OPERA DI DRENAGGIO IN AVANZAMENTO (EVENTUALE)

FASE 2: SCAVO A PIENA SEZIONE DEL SINGOLO SFONDO

FASE 3: RIVESTIMENTO PROVVISORIO AL CONTORNO CON CENTINE METALLICHE E SPRITZ-BETON

FASE 4: RIPETIZIONE DELLE FASI "2" E "3" FINO AL GETTO DI ARCO ROVESCIO E MURETTE

FASE 5: GETTO DI ARCO ROVESCIO E MURETTE

FASE 6: POSA IN OPERA DI IMPERMEABILIZZAZIONE

FASE 7: GETTO CALOTTA

NOTE

- EVENTUALI DIFFERENZE TRA LE MISURE DI QUOTE TOTALI E LA SOMMATORIA DELLE MISURE DI QUOTE PARZIALI SONO DOVUTE AD ARROTONDAMENTI AUTOMATICI
- PER LE TRATTE DI APPLICAZIONE DELLE SEZIONI TIPO SI RIMANDA AGLI ELABORATI DI PROFILO GEOTECNICO

VOLUME DI SCAVO
SCALA 1:100

SEZIONE TIPO A1
Condotti di ventilazione

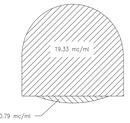

LEGENDA

P.C.= PIANO DEI CENTRI
P.S.= PIANO DI SCAVO
P.C.1= PIANO DI CALPESTIO

TABELLA RIASSUNTIVA – Condotti di ventilazione – SEZIONE TIPO A1

SPRITZ-BETON FIBRORINFORZATO AL FRONTE	SFONDI –	
	FINE CAMPO –	
RIVESTIMENTO PROVVISORIO	CENTINE METALLICHE	2IPN 140 p=1.20m ±20%
	SPRITZ-BETON FIBRORINFORZATO AL CONTORNO	Sp=0.15m
DRENAGGI IN AVANZAMENTO (EVENTUALI)	N° 4(2+2) TUBI MICROFESSURATI IN PVC L=30m (SOVRAPP. MIN. 10m)	
RIVESTIMENTO DEFINITIVO	ARCO ROVESCIO E MURETTE Sp=0.60m, IN CLS NON ARMATO	
	CALOTTA Sp=0.50m, IN CLS NON ARMATO	

TABELLA DELLE DISTANZE(*)– Condotti di ventilazione – SEZIONE TIPO A1

CAMPO D'AVANZAMENTO	–
FRONTE/GETTO ARCO ROVESCIO E MURETTE (**)	MAX 3ø
FRONTE/GETTO DI CALOTTA (**)	MAX 3ø

(*) LE DISTANZE SONO VALUTATE IN FUNZIONE DI ø DIAMETRO EQUIVALENTE DELLA SEZIONE TRASVERSALE

(**) LE DISTANZE INDICATE POTRANNO ESSERE RIDEFINITE IN FUNZIONE DEL COMPORTAMENTO DEFORMATIVO DEL CAVO RISCONTRATO IN CORSO D'OPERA

COMMITTENTE:

RFI RETE FERROVIARIA ITALIANA
GRUPPO FERROVIE DELLO STATO ITALIANE

PROGETTAZIONE:

ITALFERR
GRUPPO FERROVIE DELLO STATO ITALIANE

DIRETTRICE FERROVIARIA MESSINA - CATANIA - PALERMO
UO GALLERIE

PROGETTO DEFINITIVO

RADDOPPIO DELLA TRATTA GIAMPILIERI - FIUMEFREDDO
Lotto 2: Taormina (e) - Giampilieri (e)

ELABORATI GENERALI
Condotti di ventilazione - Sezione tipo A1 - Carpenteria, scavo e consolidamenti

SCALA: 1:50

COMMESSA	LOTTO	FASE	ENTE	TIPO DOC.	OPERA/DISCIPLINA	PROGR.	REV.
RS2S	02	D	07	BB	GN0000	019	B

Revis.	Descrizione	Redatto	Data	Verificato	Data	Approvato	Data	Autorizzato	Data
B	Consegna al CSLLPP	E.Fiorilli	Gen. 2018	M.Ricci	Gen. 2018	P. Carfagnino	Gen. 2018	A.Scarinzi	Gen. 2018

File: RS2S02D07BBGN0000019B

n. Elab.: 1514

FATTORE DI PLOTTAGGIO LAYOUT: 1 unità lineare = 1 mm su carta