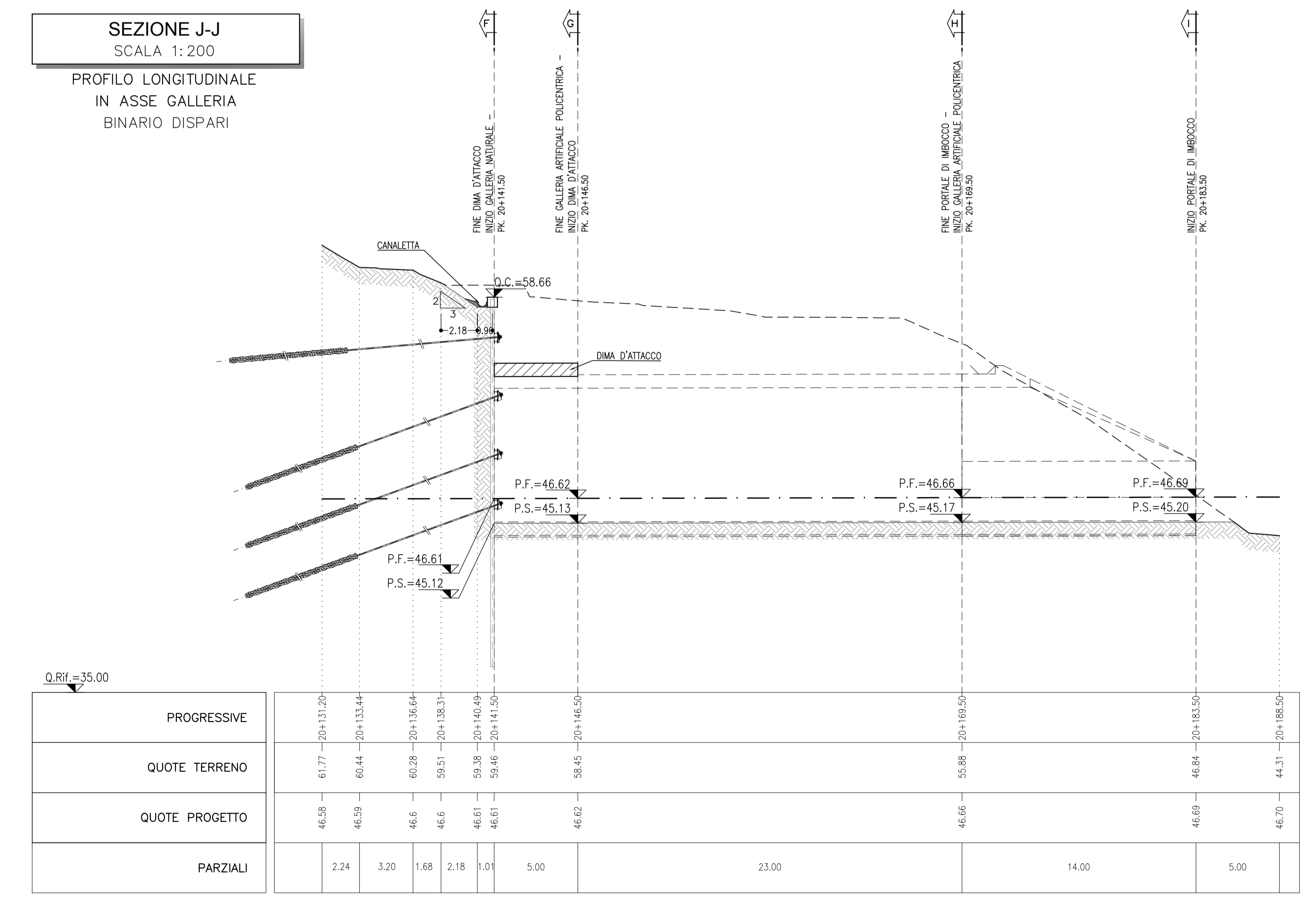
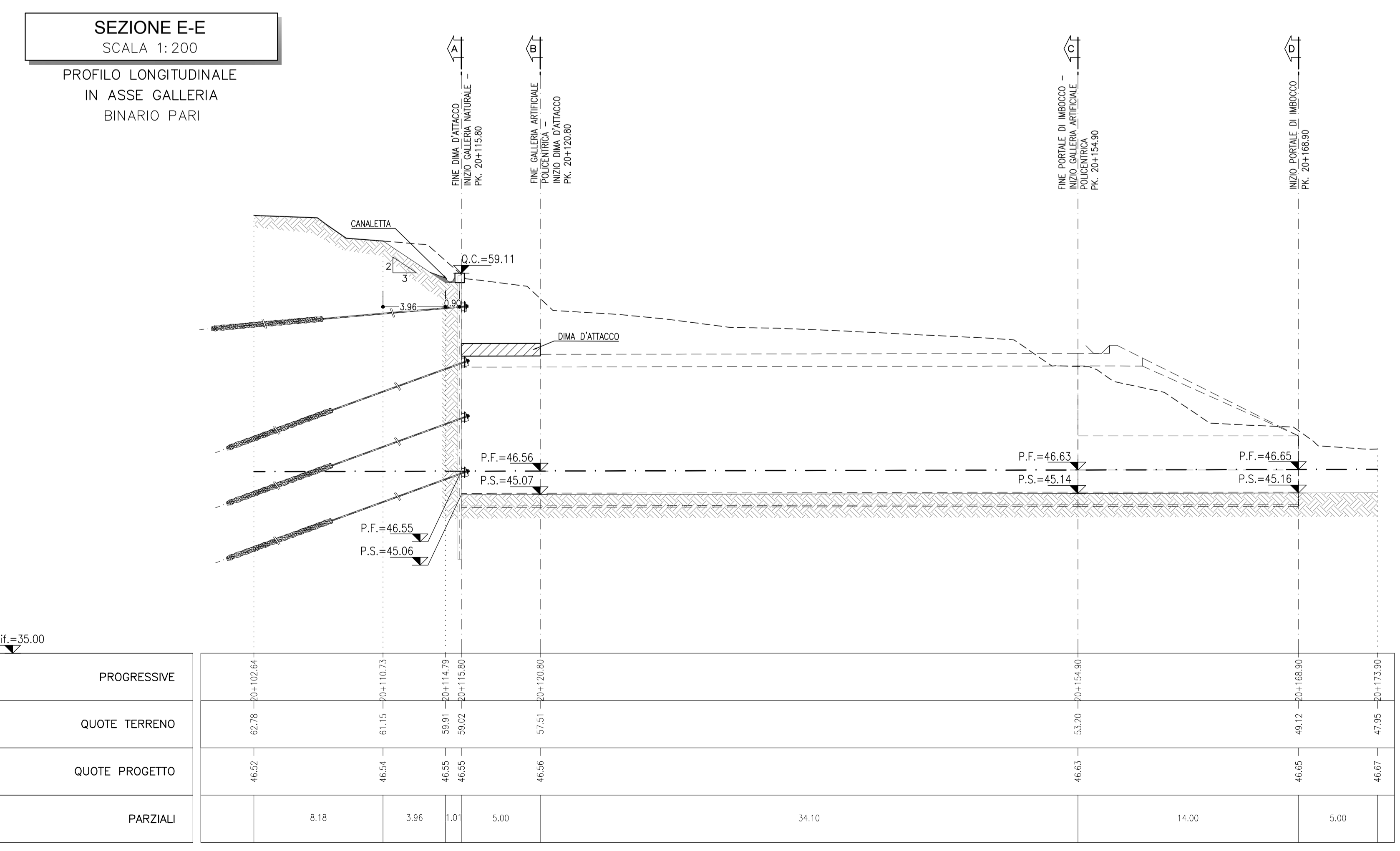
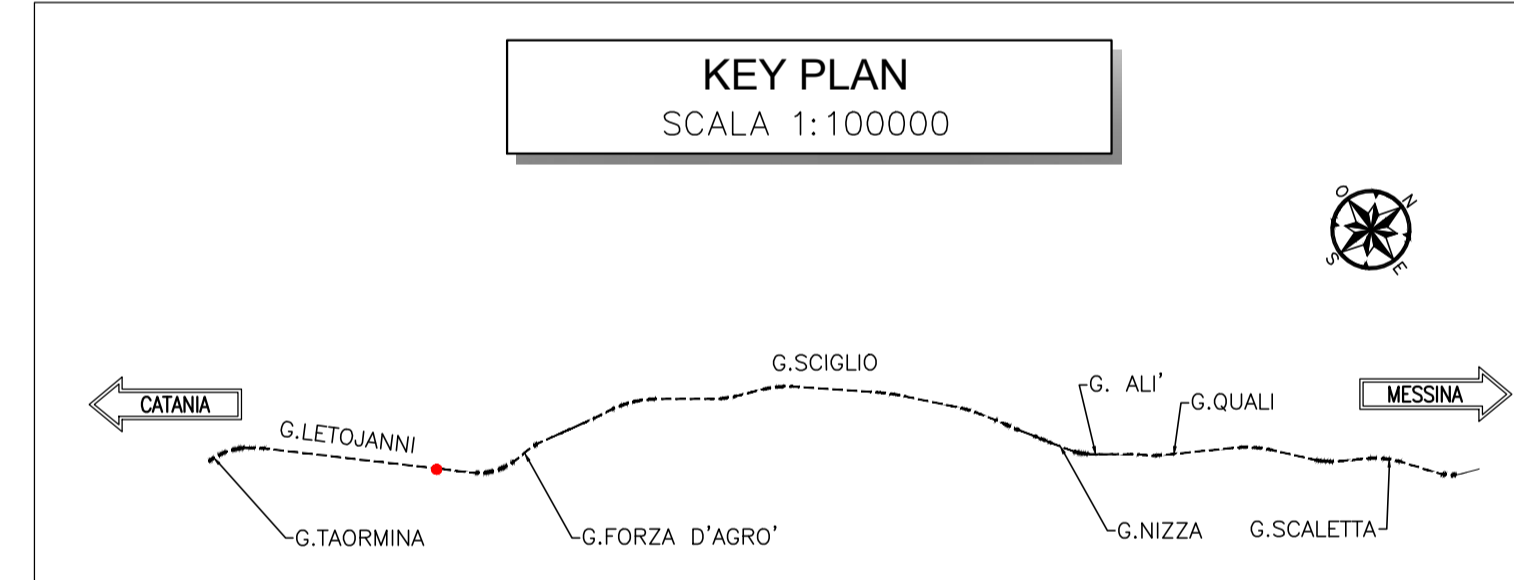


LEGGENDA	
P.F.	PIANO DEL FERRO
P.S.	PIANO DI SCAVO
G.C.	PIUOTA CORDOLO

**NOTE**

- PER LE CARATTERISTICHE DEI MATERIALI SI RIMANDA ALL'ELABORATO R5252007SPINODODDIA.
- EVENTUALI DIFFERENZE TRA LE MISURE TOTALI E LE SOMMATORIE DELLE MISURE PARZIALI SONO DOVUTE AGLI ARROTONDAMENTI AUTOMATICI DI AUTOCAD.



COMMITTENTE:  
**RFI**  
 RETE FERROVIARIA ITALIANA  
 GRUPPO FERROVIE DELLO STATO ITALIANE

PROGETTAZIONE:  
**ITALFERR**  
 GRUPPO FERROVIE DELLO STATO ITALIANE

**DIRETTRICE FERROVIARIA MESSINA - CATANIA - PALERMO**  
**UO GALLERIE**

**PROGETTO DEFINITIVO**

**RADDOPPIO DELLA TRATTA GIAMPILLERI - FIUMEFREDDO**  
**Lotto 2: Taormina (e) - Giampilleri (e)**

**GALLERIA LETOJANNI - IMBOCCO LATO MESSINA**  
 Fase provvisoria - Planimetria e profilo longitudinale

SCALA:  
 1:200

COMMESSA LOTTO FASE ENTE TIPO DOC. OPERA/DISCIPLINA PROGR. REV.

Rev.	Descrizione	Redatto	Data	Verificato	Data	Approvato	Data	Autorizzato	Data
B	Consegna al CSLLP	P. Colonna	18/05/2018	P. Colonna	18/05/2018	P. Colonna	18/05/2018		

FATTORE DI COSTAZIONE: LAVORI IN UNO STADIO = 1 mm su carta