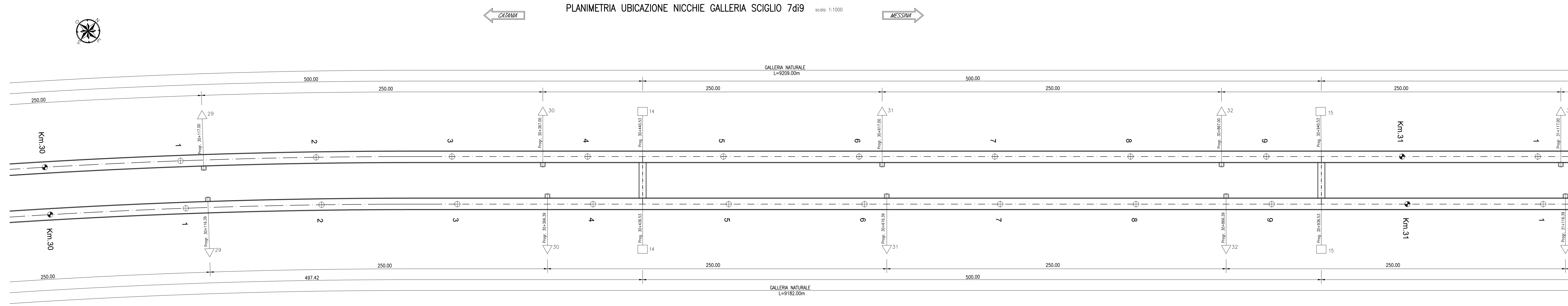
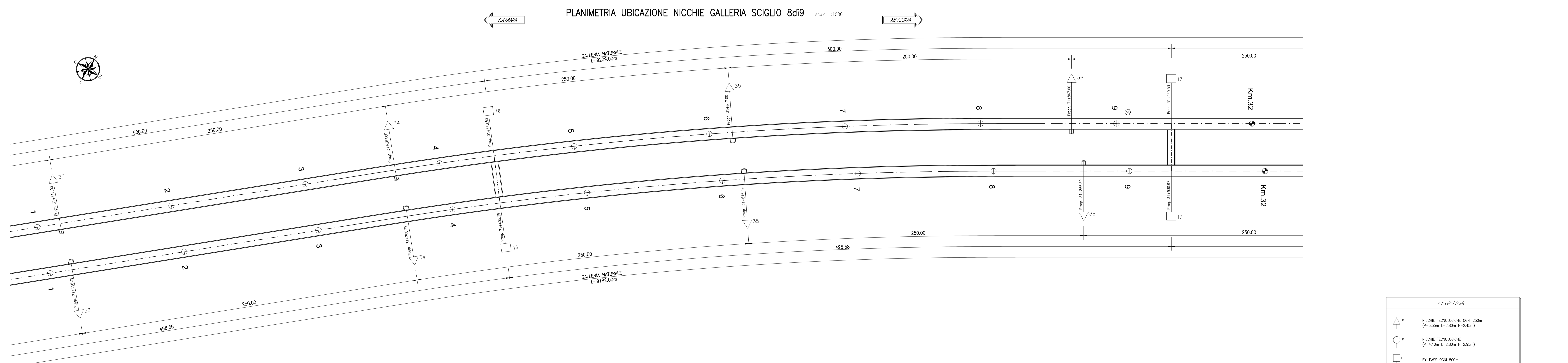



PLANIMETRIA UBICAZIONE NICCHIE GALLERIA SCIGLIO 7di9 scala 1:1000



PLANIMETRIA UBICAZIONE NICCHIE GALLERIA SCIGLIO 8di9 scala 1:1000



PLANIMETRIA UBICAZIONE NICCHIE GALLERIA SCIGLIO 9di9 scala 1:1000



LEGENDA

△	n	NICCHE TECNOLOGICHE OSN 250m (D=3.50m L=2.20m H=2.45m)
○	n	NICCHE TECNOLOGICHE (D=4.50m L=2.20m H=2.95m)
□	n	B1-PASS OSN 500m

COMMITTENTE:
RFI
 RETE FERROVIARIA ITALIANA
 GRUPPO FERROVIE DELLO STATO ITALIANE

PROGETTAZIONE:
ITALFERR
 GRUPPO FERROVIE DELLO STATO ITALIANE

**DIRETTRICE FERROVIARIA MESSINA - CATANIA - PALERMO
 UO GALLERIE**

PROGETTO DEFINITIVO

**RADDOPPIO DELLA TRATTA GIAMPILIERI - FIUMEFREDDO
 Lotto 2: Taormina (e) - Giampilieri (e)**

GALLERIA SCIGLIO
 Planimetria ubicazione nicchie - Tav. 3 di 3

SCALIA:
 1:1000

COMMESSA	LOTTO	FASE	ENTE	TIPO DOC.	OPERA/DISCIPLINA	PROGR.	REV.
RS2S	02	D	07	P7	GN0600	003	B

Rev.	Descrizione	Redatto	Data	Verificato	Data	Approvato	Data	Autorizzato	Data
B	Consegna al CSLLPP	[Signature]	Gen 2018	[Signature]	Gen 2018	[Signature]	Gen 2018	[Signature]	Gen 2018