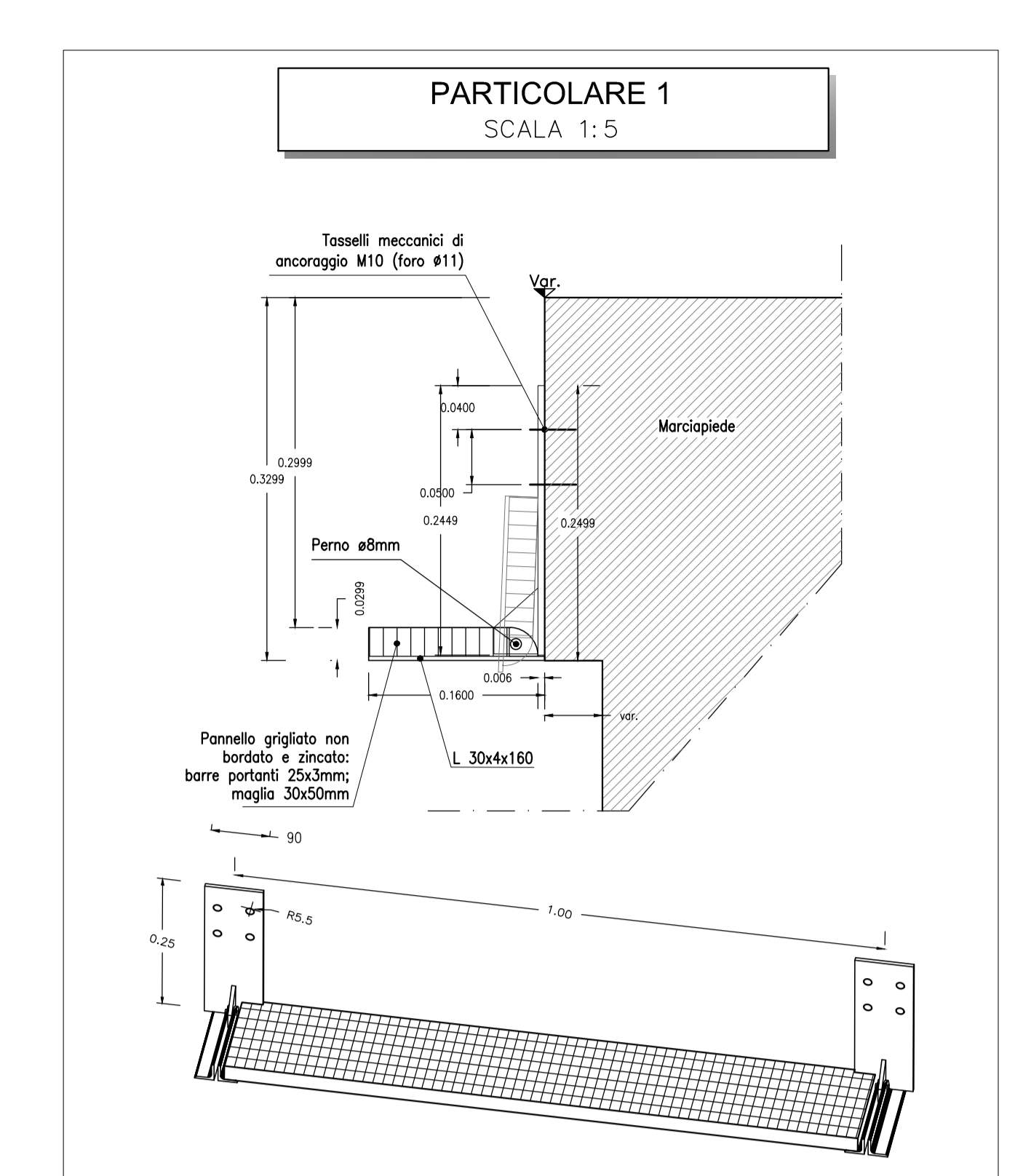
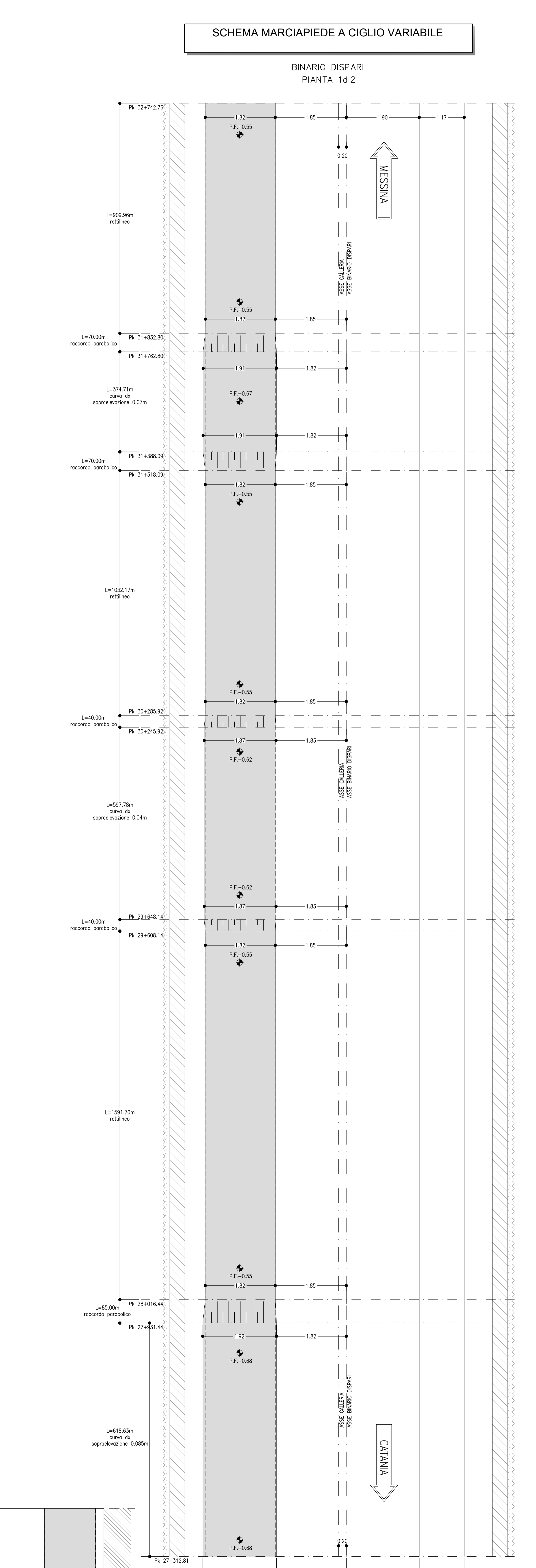
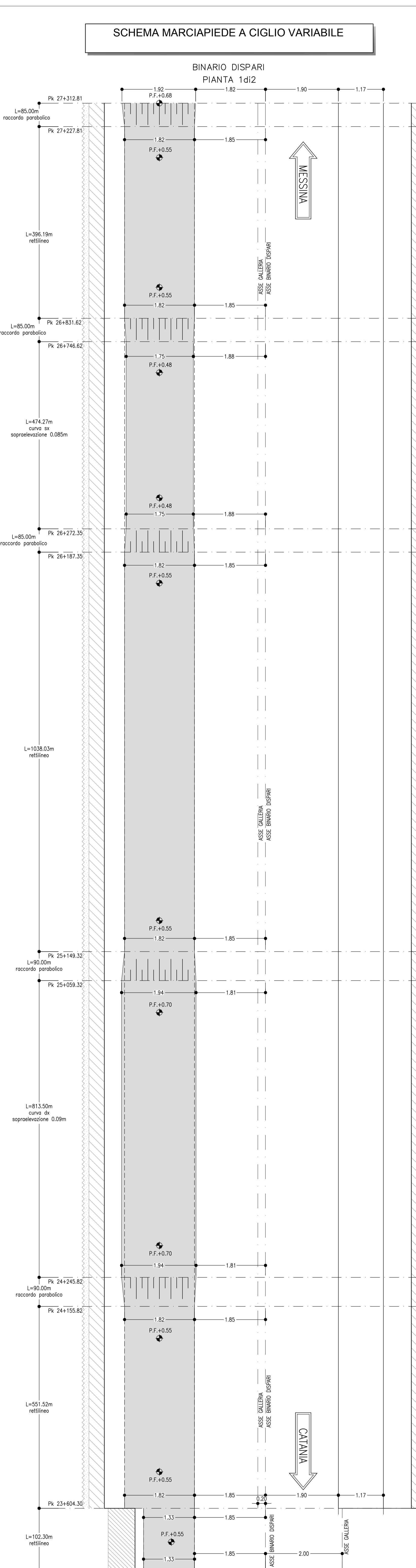


GALLERIA SCIGLIO - BINARIO DISPARI										
DA PROGESSNA	A PROGESSNA	Sviluppo [m]	Elemento Geometrico	Raggio [m]	Verzo	Sopraelevazione	Introcchio Galleria	Quota Marciapiede (P.MARCIAPIEDE-P.F.) [m]	Seconda Asse Binario-Doppio Marciapiede [m]	Larghezza Marciapiede [m]
23502.00	23604.30	102.30	rettilineo	-	-	0	polimerico doppio binario	0.55	1.85	1.33
23604.30	24155.82	551.52	rettilineo	-	-	0		0.55	1.85	1.82
24155.82	24245.82	90.00	raccordo parabolico	var.	dx	0-0.09		0.55-0.70	1.85-1.81	1.82-1.84
24245.82	25059.32	813.50	curva	2165	dx	0.090		0.70	1.81	1.84
25059.32	25149.32	90.00	raccordo parabolico	var.	dx	0.09-0		0.70-0.55	1.80-1.85	1.84-1.82
25149.32	26187.35	1038.03	rettilineo	-	-	0		0.55	1.85	1.82
26187.35	26272.35	85.00	raccordo parabolico	var.	sx	0-0.085		0.55-0.48	1.85-1.88	1.82-1.75
26272.35	26746.62	474.27	curva	2245	sx	0.085		0.48	1.88	1.75
26746.62	26831.62	85.00	raccordo parabolico	var.	sx	0.085-0		0.48-0.55	1.88-1.85	1.75-1.82
26831.62	27227.81	396.19	rettilineo	-	-	0		0.55	1.85	1.82
27227.81	27312.81	85.00	raccordo parabolico	var.	dx	0-0.085		0.55-0.68	1.85-1.82	1.82-1.92
27312.81	27931.44	618.63	curva	2210	dx	0.085	monocentrico singolo binario	0.68	1.82	1.92
27931.44	28016.44	85.00	raccordo parabolico	var.	dx	0.085-0		0.68-0.55	1.82-1.85	1.92-1.82
28016.44	28604.14	587.70	rettilineo	-	-	0		0.55	1.85	1.82
28604.14	28643.14	40.00	raccordo parabolico	var.	dx	0-0.04		0.55-0.62	1.85-1.83	1.82-1.87
28643.14	30245.92	1597.78	curva	4600	dx	0.040		0.62	1.83	1.87
30245.92	30285.92	40.00	raccordo parabolico	var.	dx	0.04-0		0.62-0.55	1.83-1.85	1.87-1.82
30285.92	31318.09	1032.17	rettilineo	-	-	0		0.55	1.85	1.82
31318.09	31388.09	70.00	raccordo parabolico	var.	dx	0-0.07		0.55-0.67	1.85-1.82	1.82-1.91
31388.09	31782.80	374.71	curva	2800	dx	0.070		0.67	1.82	1.91
31782.80	31832.80	70.00	raccordo parabolico	var.	dx	0.07-0		0.67-0.55	1.82-1.85	1.91-1.82
31832.80	32742.76	909.96	rettilineo	-	-	0		0.55	1.85	1.82



LEGENDA	
P.F.	PIANO DEL FERRO

COMMITTENTE: **RFI** RETE FERROVIARIA ITALIANA GRUPPO FERROVIE DELLO STATO ITALIANO

PROGETTAZIONE: **ITALFERR** GRUPPO FERROVIE DELLO STATO ITALIANO

DIRETTRICE FERROVIARIA MESSINA - CATANIA - PALERMO
UO GALLERIE

PROGETTO DEFINITIVO

RADDOPPIO DELLA TRATTA GIAMPILIERI - FIUMEFREDDO
Lotto 2: Taormina (e) - Giampilieri (e)

GALLERIA SCIGLIO
Andamento plano-almetrico del marciapiede a ciglio variabile - Tav.2d12

SCALA: Varie

COMMESSA LOTTO FASE ENTE TIPO DOC. OPERA/DISCIPLINA PROG. REV.

RS/2S 02 D 07 BZ GNO/6/00 002 B

Rev.	Descrizione	Redatto	Data	Verificato	Data	Approvato	Data	Autorizzato	Data
B	Consegna di CSLLPP	F. B...	07/07/2018	M. B...	11/07/2018	P. C...	08/08/2018	A. S...	08/08/2018

File: K120201781016000028 n. Ediz.: 1/00

FATTORE DI PLOTTAGGIO LAYOUT: 1 unità layout = 1 mm in carta