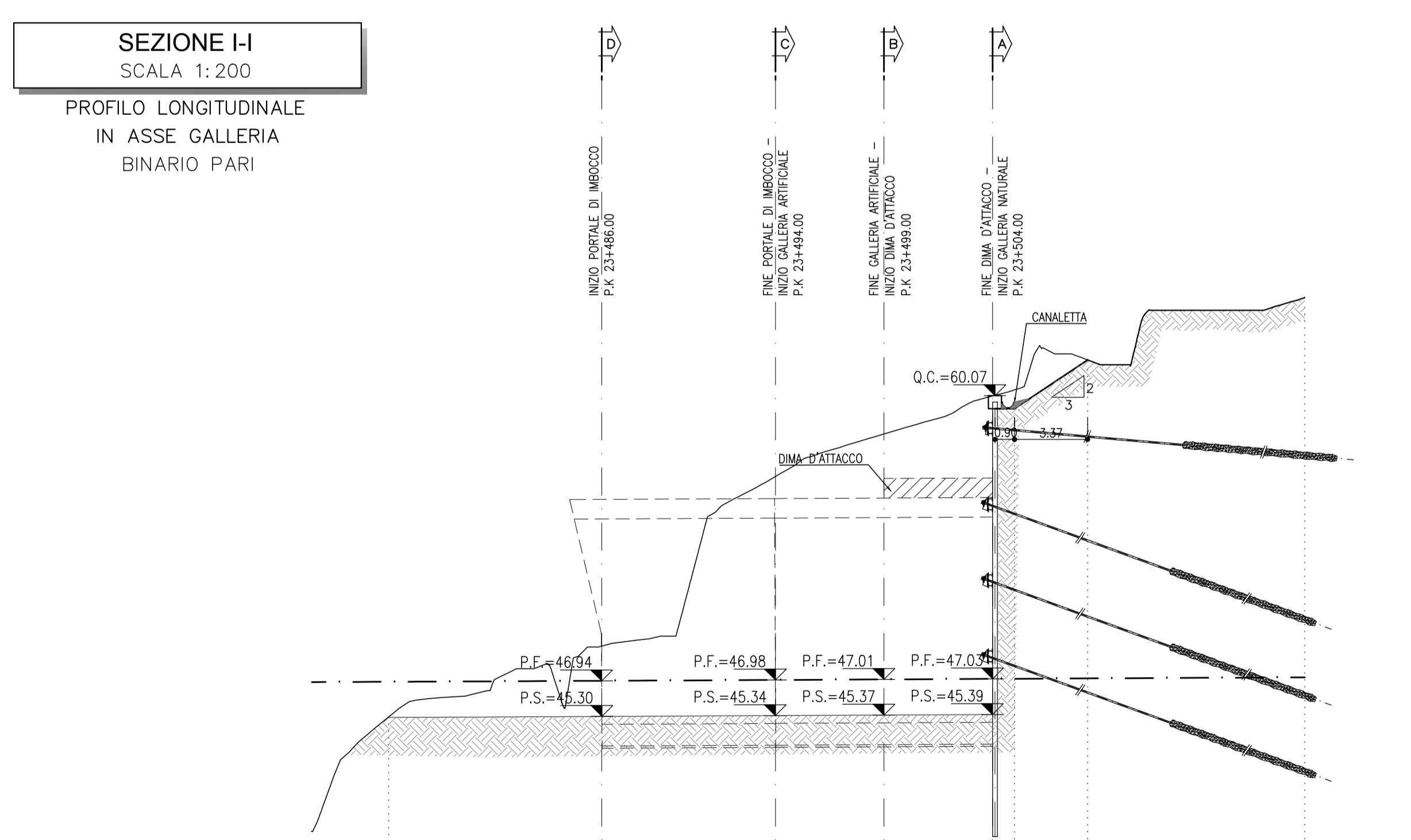
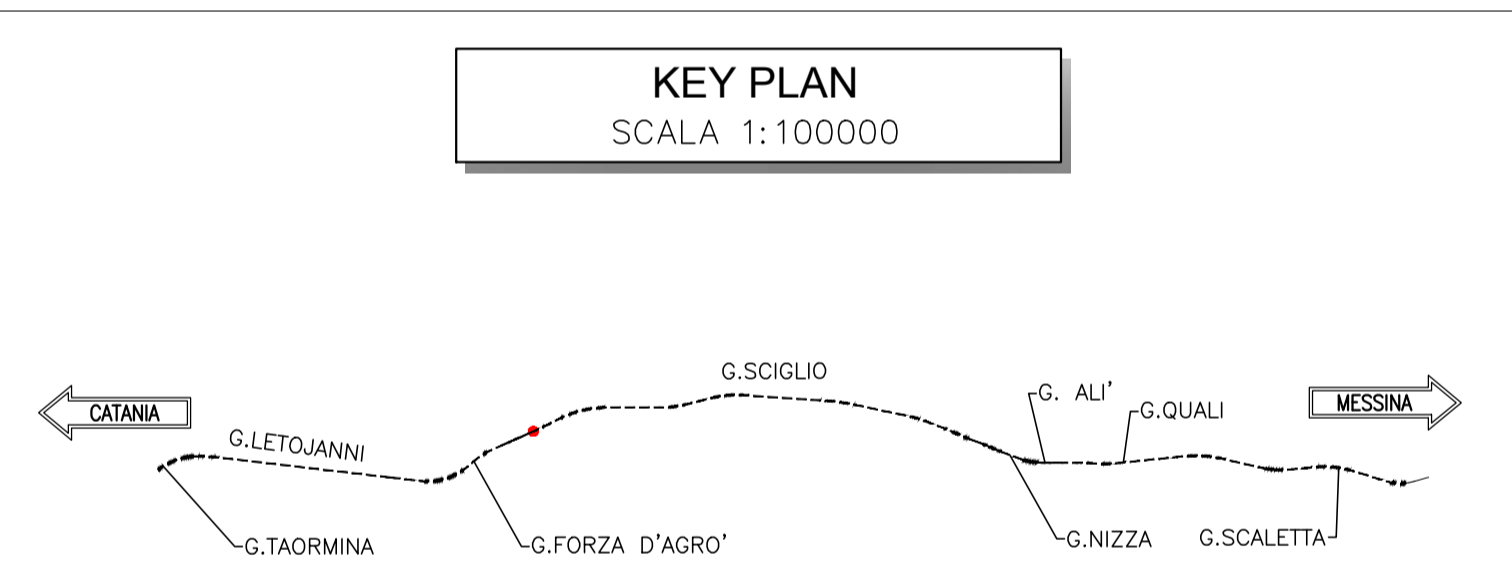
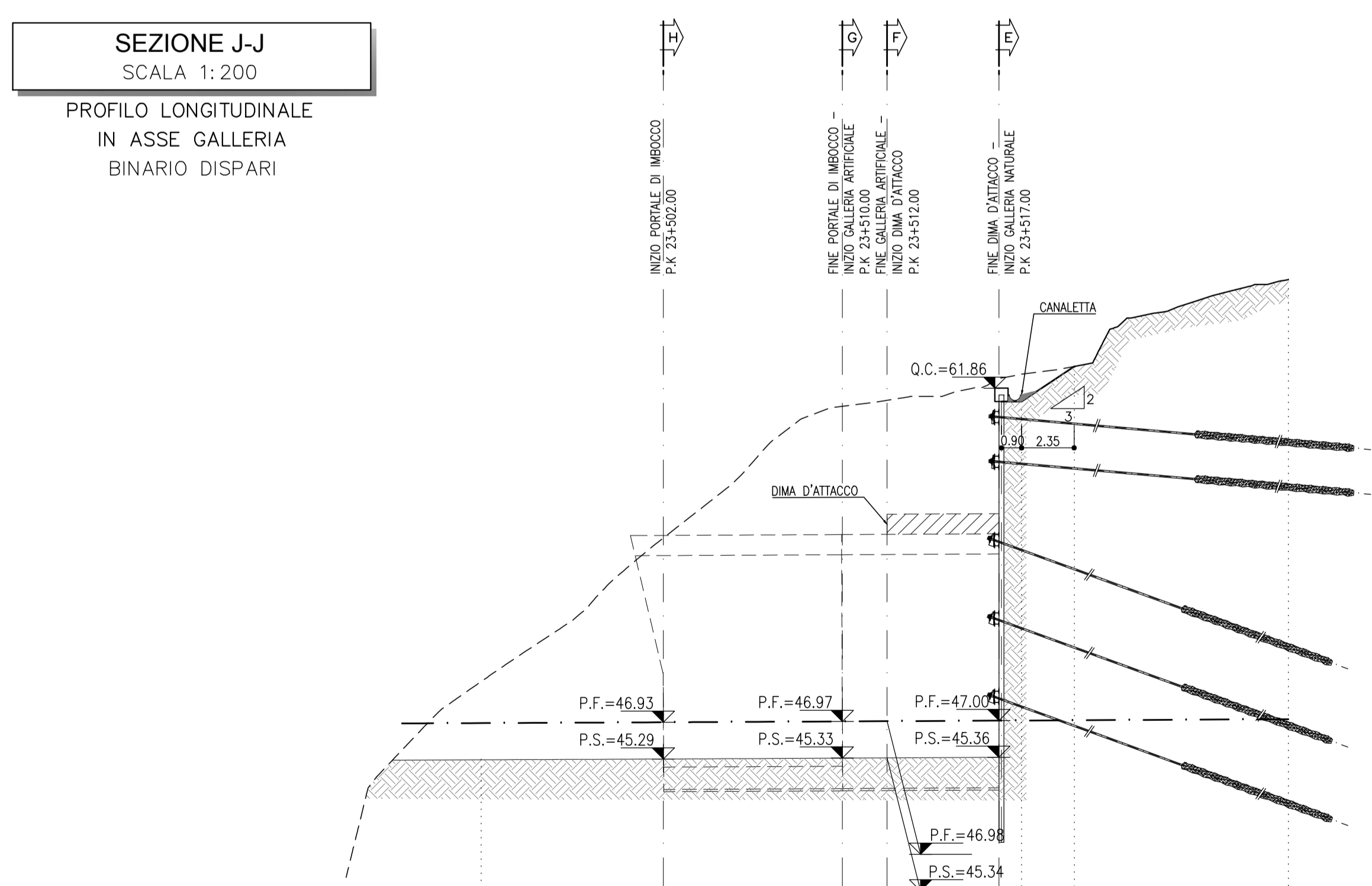


- LEGENDA**
- P.F. = PIANO DEL FERRO
 - P.S. = PIANO DI SCARICO
 - G.C. = QUOTE DI CORDOLO
- NOTE**
- PER LE CARATTERISTICHE DEI MATERIALI SI RIMANDA ALL'ELABORATO RS25020075PGN0000001A.
 - EVENTUALI DIFFERENZE TRA LE MISURE TOTALI E LE SOMMATORIE DELLE MISURE PARZIALI SONO SOVATE AGLI ARROTONDAMENTI AUTOMATICI DI AUTOCAD.



PROGRESSIVE	46.90	46.94	46.98	47.01	47.02	47.03	47.05	47.06	47.08	47.10
QUOTE TERRENO	45.38	45.38	45.34	45.34	45.30	45.30	45.30	45.30	45.30	45.30
QUOTE PROGETTO	46.90	46.94	46.98	47.01	47.02	47.03	47.05	47.06	47.08	47.10
PARZIALI	9.81	8.00	5.00	5.00	0.01	3.37	10.00			



PROGRESSIVE	46.91	46.95	46.97	47.00	47.01	47.02	47.03	47.05	47.07	47.09
QUOTE TERRENO	45.34	45.34	45.34	45.34	45.34	45.34	45.34	45.34	45.34	45.34
QUOTE PROGETTO	46.91	46.95	46.97	47.00	47.01	47.02	47.03	47.05	47.07	47.09
PARZIALI	8.15	8.00	2.00	5.00	0.01	2.36	10.00			

COMMITTENTE: **R.F.I. RIFORMA FERROVIARIA ITALIANA**
GRUPPO FERROVIE DELLO STATO ITALIANE

PROGETTAZIONE: **ITALFERR**
GRUPPO FERROVIE DELLO STATO ITALIANE

DIRETTRICE FERROVIARIA MESSINA - CATANIA - PALERMO
UO GALLERIE

PROGETTO DEFINITIVO

RADDOPPIO DELLA TRATTA GIAMPILIERI - FIUMEFREDDO
Lotto 2: Taormina (e) - Giampilieri (e)

GALLERIA SCIGLIO - IMBOCCO LATO CATANIA
Fase provvisoria - Planimetria e profilo longitudinale

SCALA: 1:200

COMMESSA	LOTTO	FASE	ENTE	TIPO DOC.	OPERA/DISCIPLINA	PROGR.	REV.
RS2S	02	D	07	L9	GALL100	001	B

Revis.	Descrizione	Redatto	Data	Verificato	Data	Approvato	Data	Autorizzato	Data
B	Consegna al CSLPP	M. Ricci	2018	M. Ricci	2018	P. Carletta	2018	A. Scimone	2018

File: RS25020075PGN1000018 n. Elab.: 1608