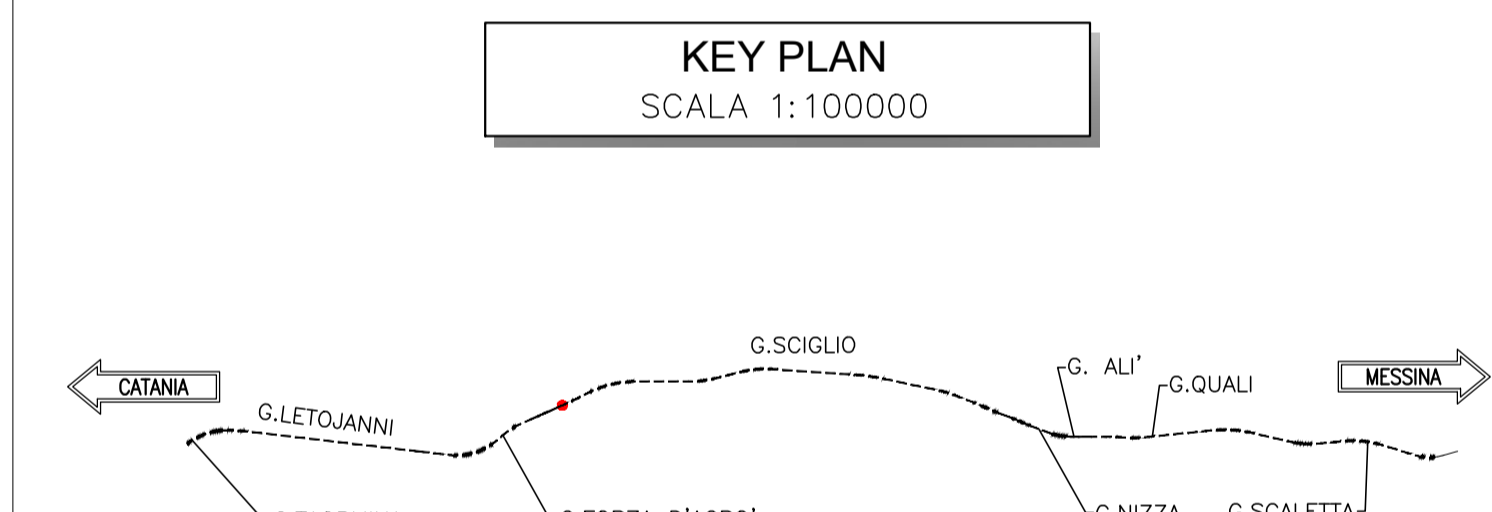


PLANIMETRIA  
SCALA 1:200

**LEGENDA**

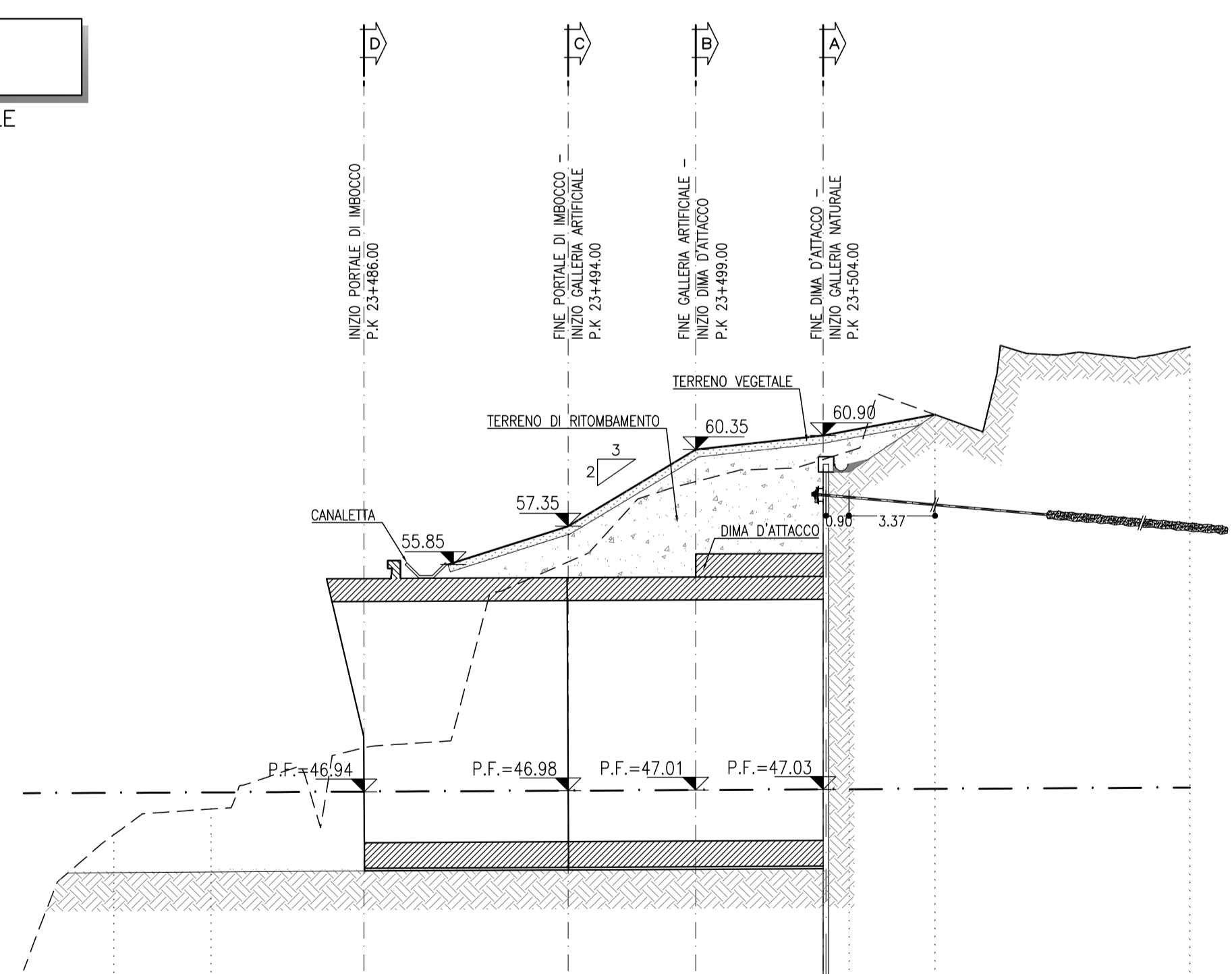
P.F.	PIANO DEL FERRO
P.S.	PIANO DI SCARICO
G.C.	QUOTE DI CORSOLO

- NOTE**
- PER LE CARATTERISTICHE DEI MATERIALI SI RIMANDA ALL'ELABORATO RS2502077SPGN000001A.
  - EVENTUALI DIFFERENZE TRA LE MISURE TOTALI E LE SOMMATORIE DELLE MISURE PARZIALI SONO SOVATE AGLI ARROTONDAMENTI AUTOMATICI DI AUTOCAD.



KEY PLAN  
SCALA 1:100000

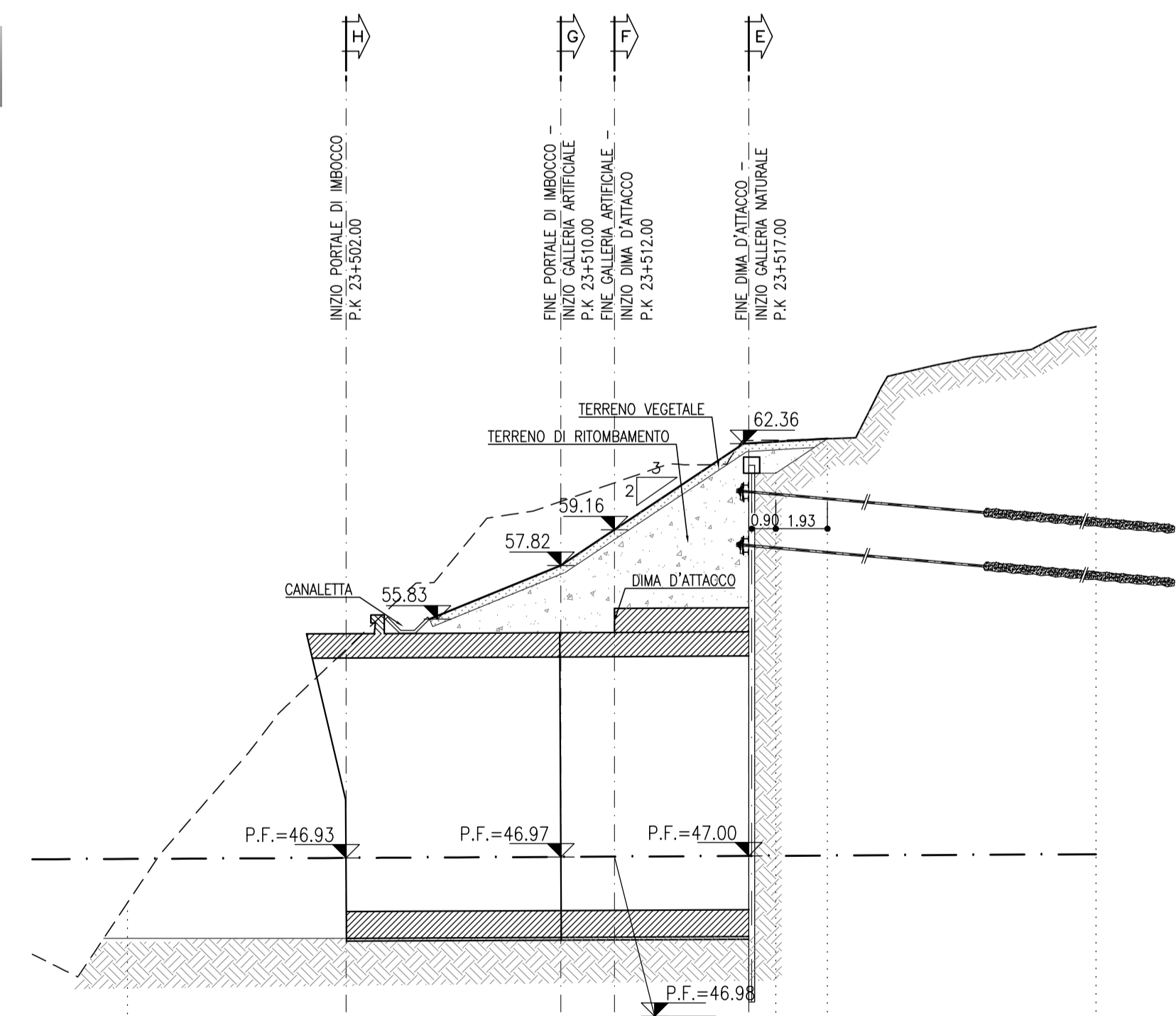
**SEZIONE I-I**  
SCALA 1:200  
PROFILO LONGITUDINALE  
IN ASSE GALLERIA  
BINARIO PARI



Q. REF. = 30,00

PROGRESSIVE	46,80	46,93	46,94	46,98	47,00	47,02	47,05	47,06	47,08	47,10
QUOTE TERRENO	45,38	45,41	45,42	45,44	45,45	45,46	45,47	45,48	45,49	45,50
QUOTE PROGETTO	46,80	46,93	46,94	46,98	47,00	47,02	47,05	47,06	47,08	47,10
PARZIALI	3,81	5,99	8,01	5,00	5,00	0,01	3,37	10,00		

**SEZIONE J-J**  
SCALA 1:200  
PROFILO LONGITUDINALE  
IN ASSE GALLERIA  
BINARIO DISPARI



Q. REF. = 30,00

PROGRESSIVE	46,80	46,93	46,94	46,98	47,00	47,02	47,05	47,06	47,08	47,10
QUOTE TERRENO	42,25	44,70	45,00	46,00	46,50	46,80	47,00	47,05	47,08	47,10
QUOTE PROGETTO	46,80	46,93	46,94	46,98	47,00	47,02	47,05	47,06	47,08	47,10
PARZIALI	8,15	8,00	2,00	5,00	1,93	10,00				

COMMITENTE:  
**R.F.I.**  
RIFORMA FERROVIARIA ITALIANA  
GRUPPO FERROVIE DELLO STATO ITALIANE

PROGETTAZIONE:  
**ITALFERR**  
GRUPPO FERROVIE DELLO STATO ITALIANE

**DIRETTRICE FERROVIARIA MESSINA - CATANIA - PALERMO  
UO GALLERIA**

**PROGETTO DEFINITIVO**

**RADDOPPIO DELLA TRATTA GIAMPILIERI - FIUMEFREDDO  
Lotto 2: Taormina (e) - Giampilieri (e)**

**GALLERIA SCIGLIO - IMBOCCO LATO CATANIA**  
Sistemazione definitiva - Planimetria e profilo longitudinale

SCALA: 1:200

COMMESSA	LOTTO	FASE	ENTE	TIPO DOC.	OPERA/DISCIPLINA	PROGR.	REV.
RS2S	02	D	07	L9	GALL1100	002	B

Revis.	Descrizione	Redatto	Data	Verificato	Data	Approvato	Data	Autorizzato	Data
B	Consegna al CSLPP	A. Lippini	2018	M. Ricci	2018	P. Carlucci	2018		