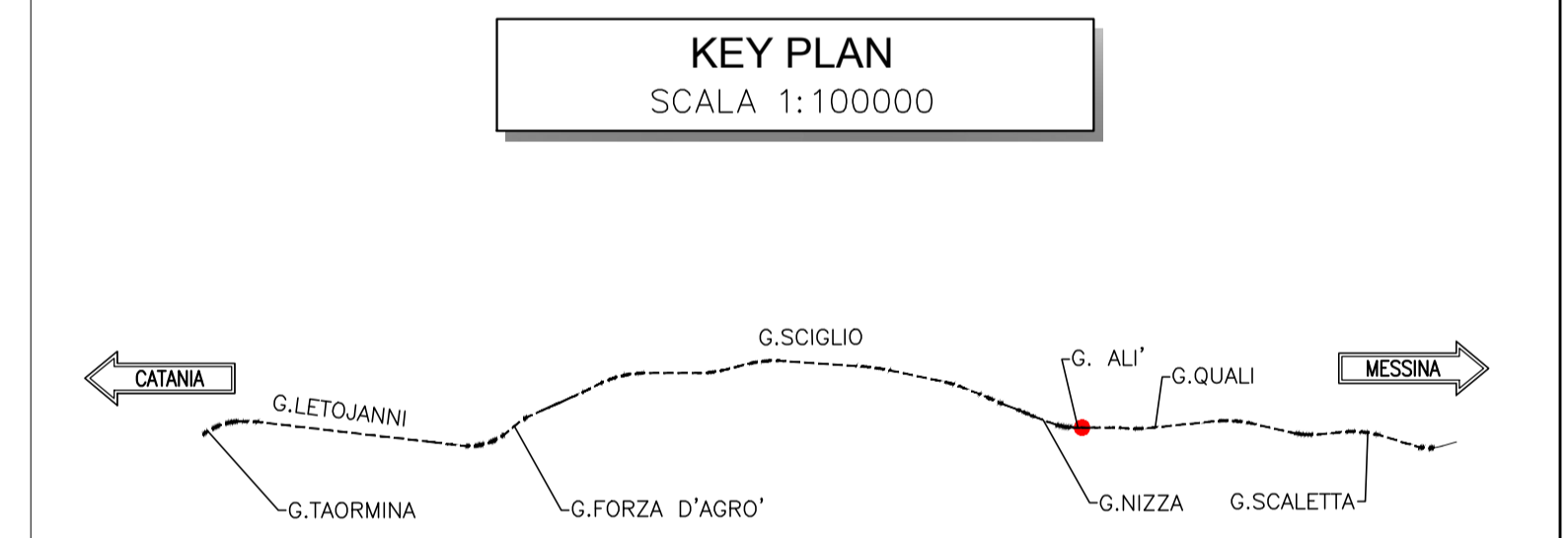
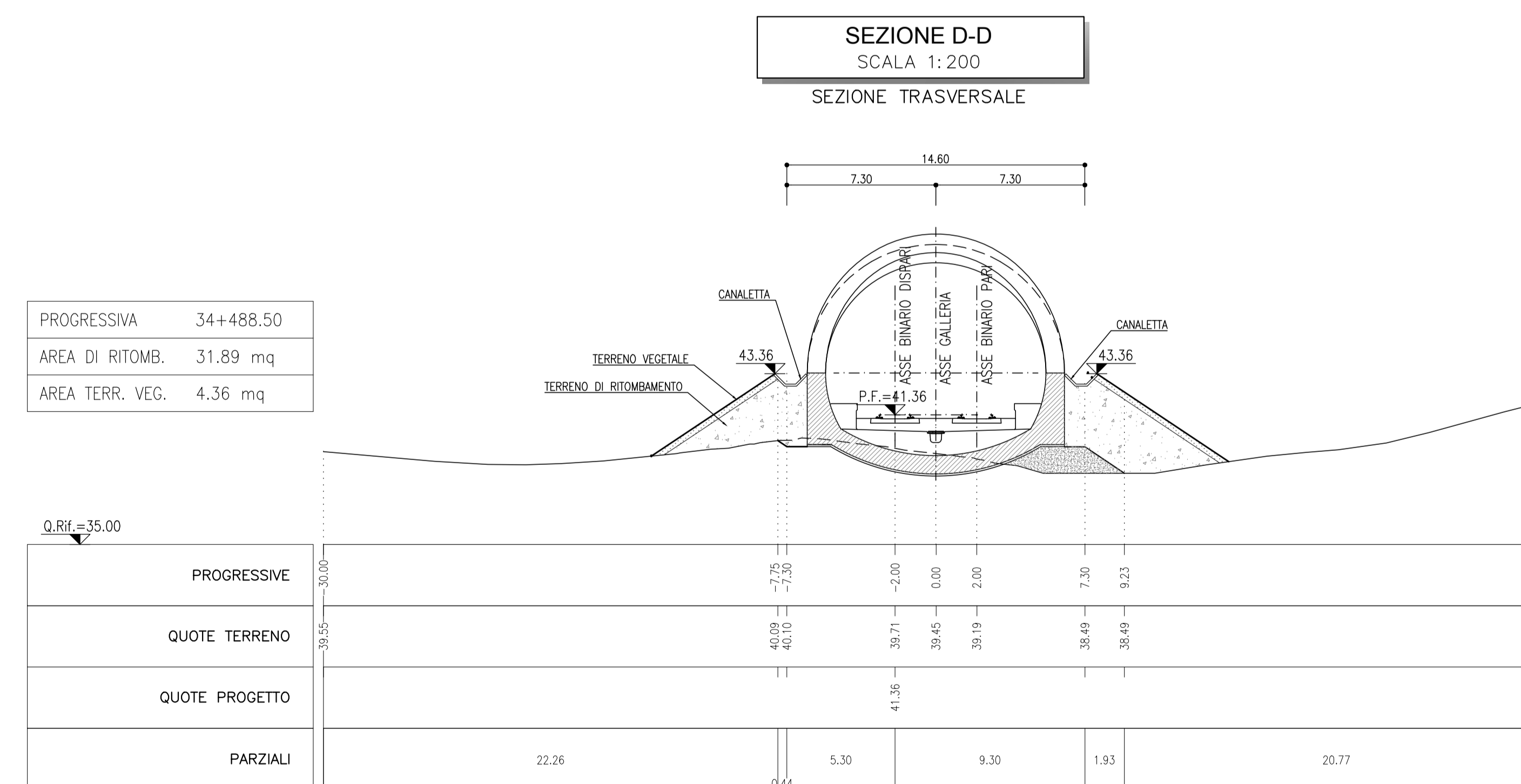
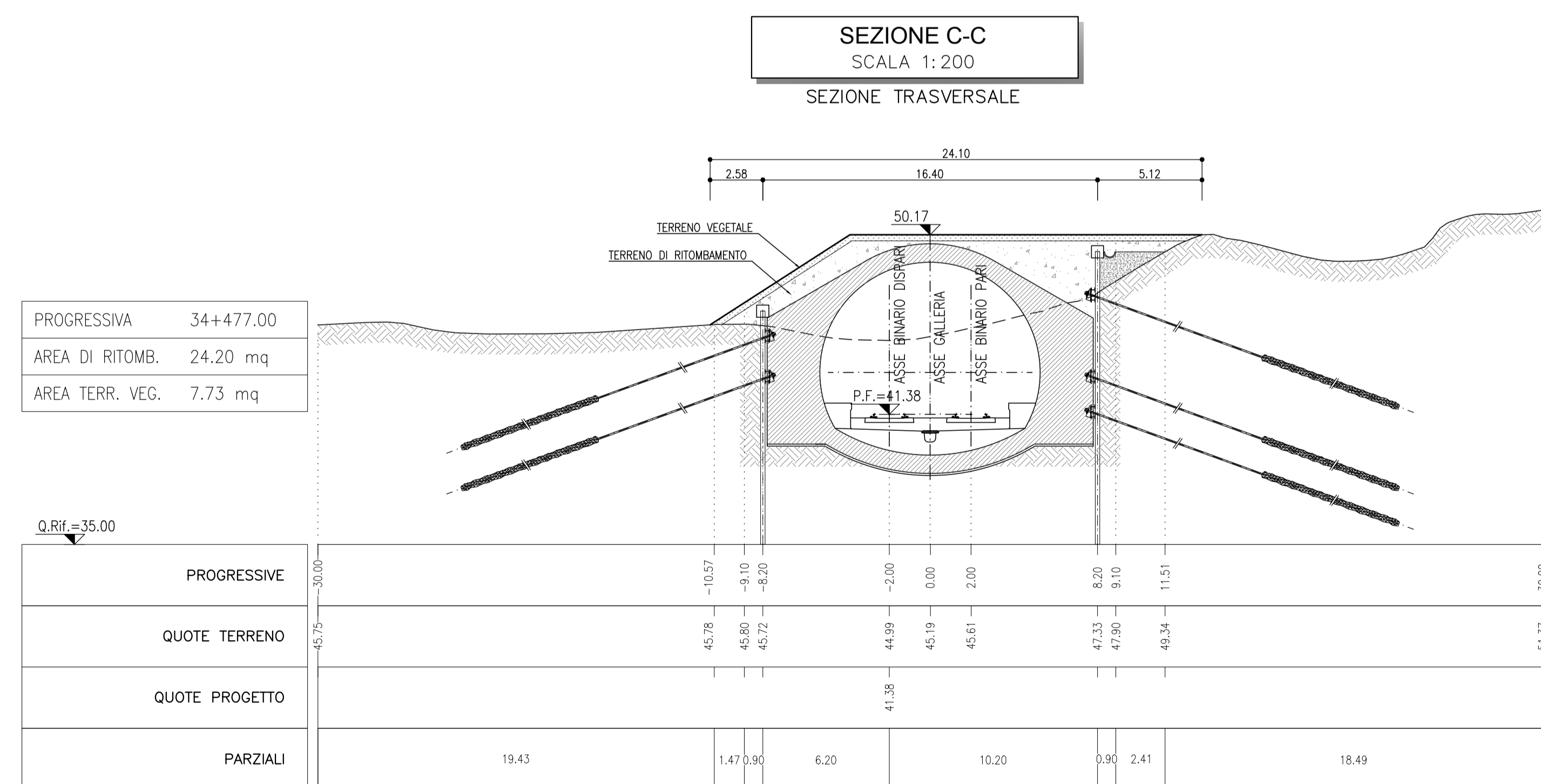


LEGENDA

P.F.	PIANO DEL FERRO
P.S.	PIANO DI SCIVIO
G.C.	QUOTE DI CORGOLO

NOTE

- PER LE CARATTERISTICHE DEI MATERIALI SI RIMANDA ALL'ELABORATO RESISTICO-TIPOLOGICO.
- EVENTUALI DIFFERENZE TRA LE MISURE TOTALI E LE SOMMATORIE DELLE MISURE PARZIALI SONO DOVUTE AGLI ARROTONDAMENTI AUTOMATICI DI AUTOCAD.



COMMITTENTE: **RFI** GRUPPO FERROVIARIO ITALIANO

PROGETTAZIONE: **ITALFERR** GRUPPO FERROVIARIO ITALIANO

**DIRETTRICE FERROVIARIA MESSINA - CATANIA - PALERMO
GALLERIE**

PROGETTO DEFINITIVO

**RADDOPPIO DELLA TRATTA GIAMPILIERI - FIUMEFREDDO
Lotto 2: Taormina (e) - Giampilieri (e)**

GALLERIA ALI' - IMBOCCO LATO MESSINA
Sistemazione definitiva - Sezioni caratteristiche

SCALA: 1:200

COMMESSA	LOTTO	FASE	ENTE	TIPO DOC.	OPERA/DISCIPLINA	PROGR.	REV.
RS2S	02	D	07	W9	GA1600	002	B

Rev.	Descrizione	Redatto	Data	Verificato	Data	Approvato	Data	Autorizzato	Data
B	Consegna al CSLPP	[Firma]	2018	[Firma]	2018	[Firma]	2018	[Firma]	2018

File: RS2S02D07W9GA16000208 n. Elab.: 1664