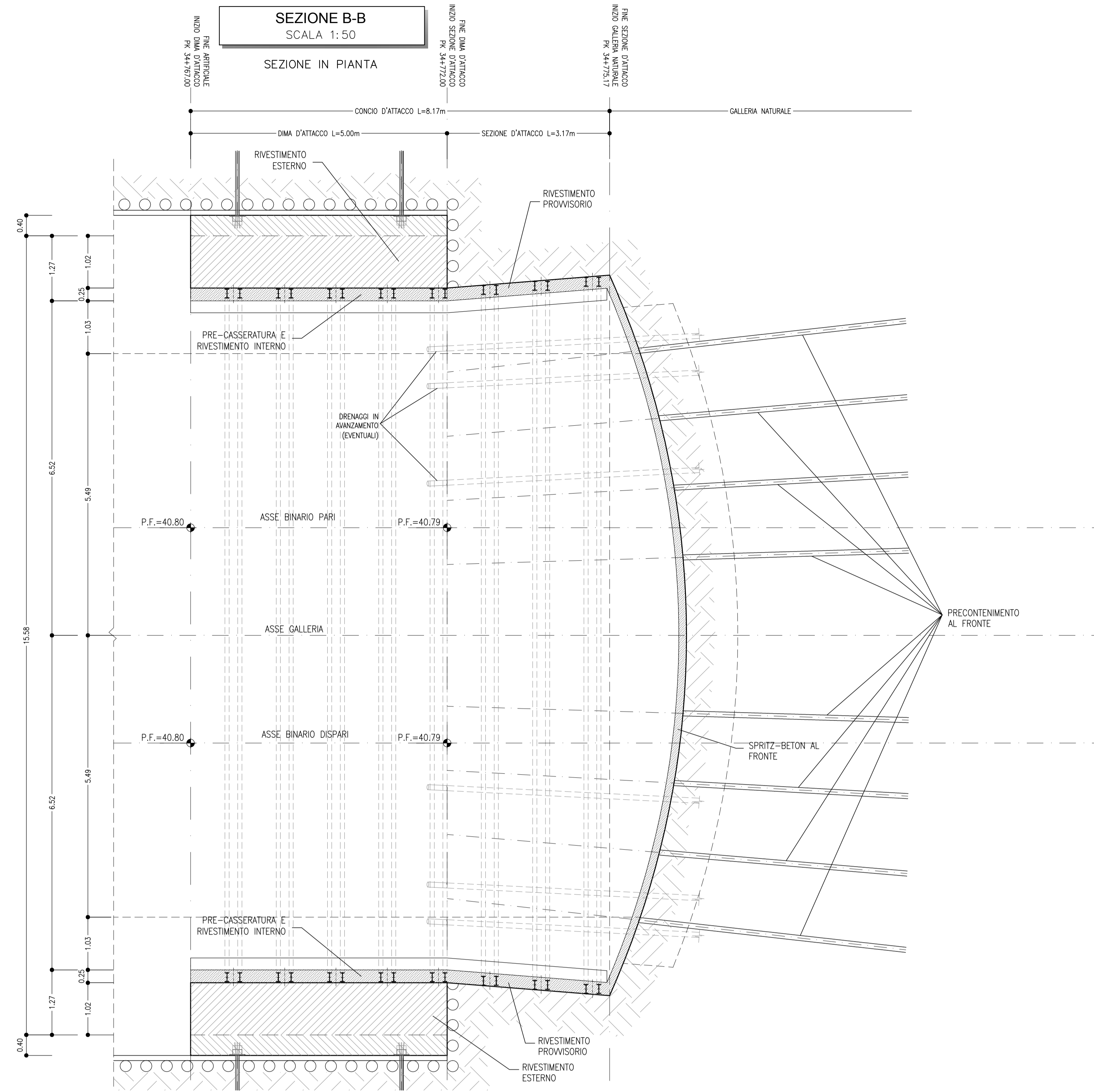
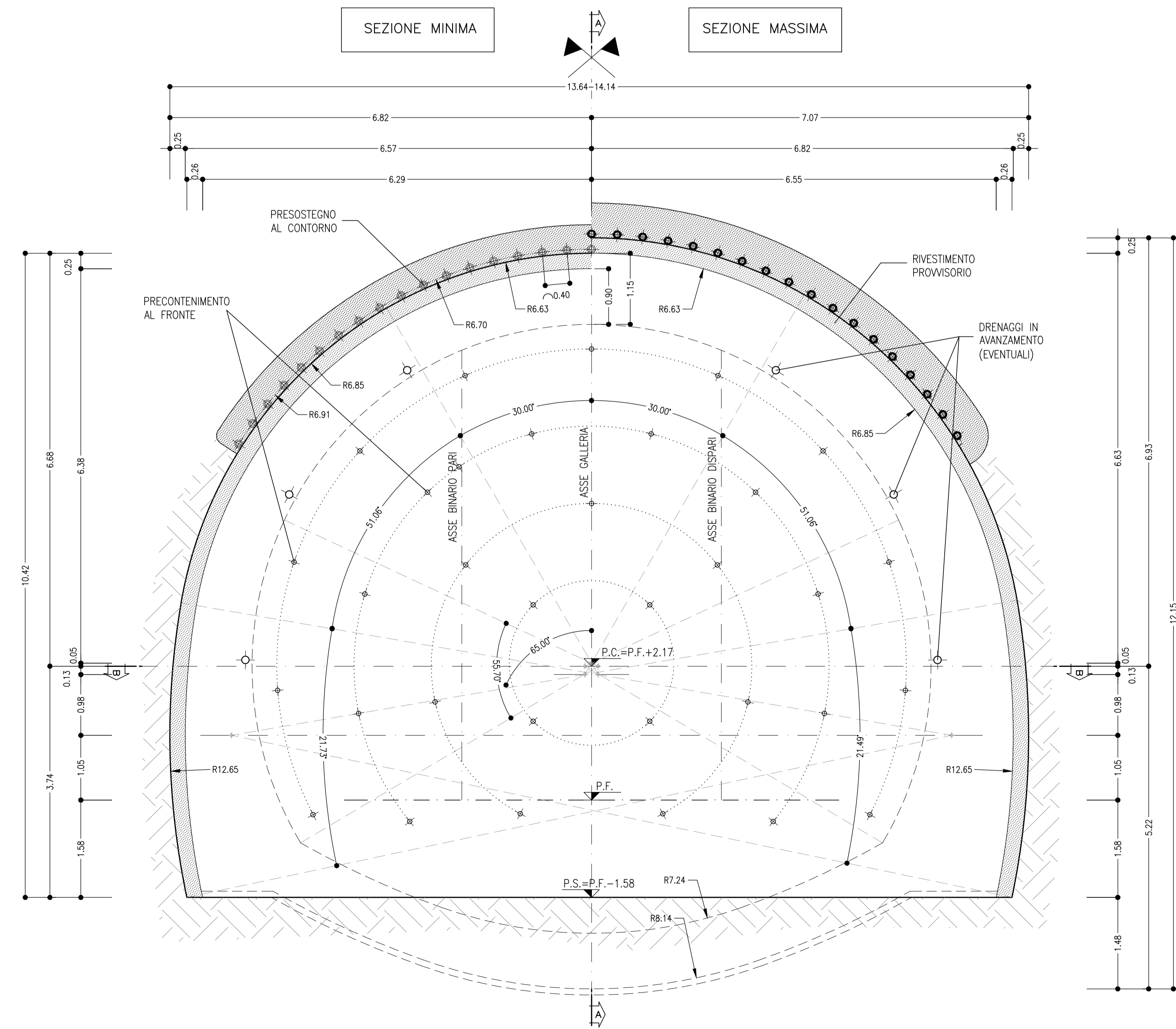


SEZIONE D'ATTACCO  
SCALA 1:50  
SEZIONE TRASVERSALE  
SCAVI E CONSOLIDAMENTI



SEZIONE A-A  
SCALA 1:50  
SEZIONE LONGITUDINALE

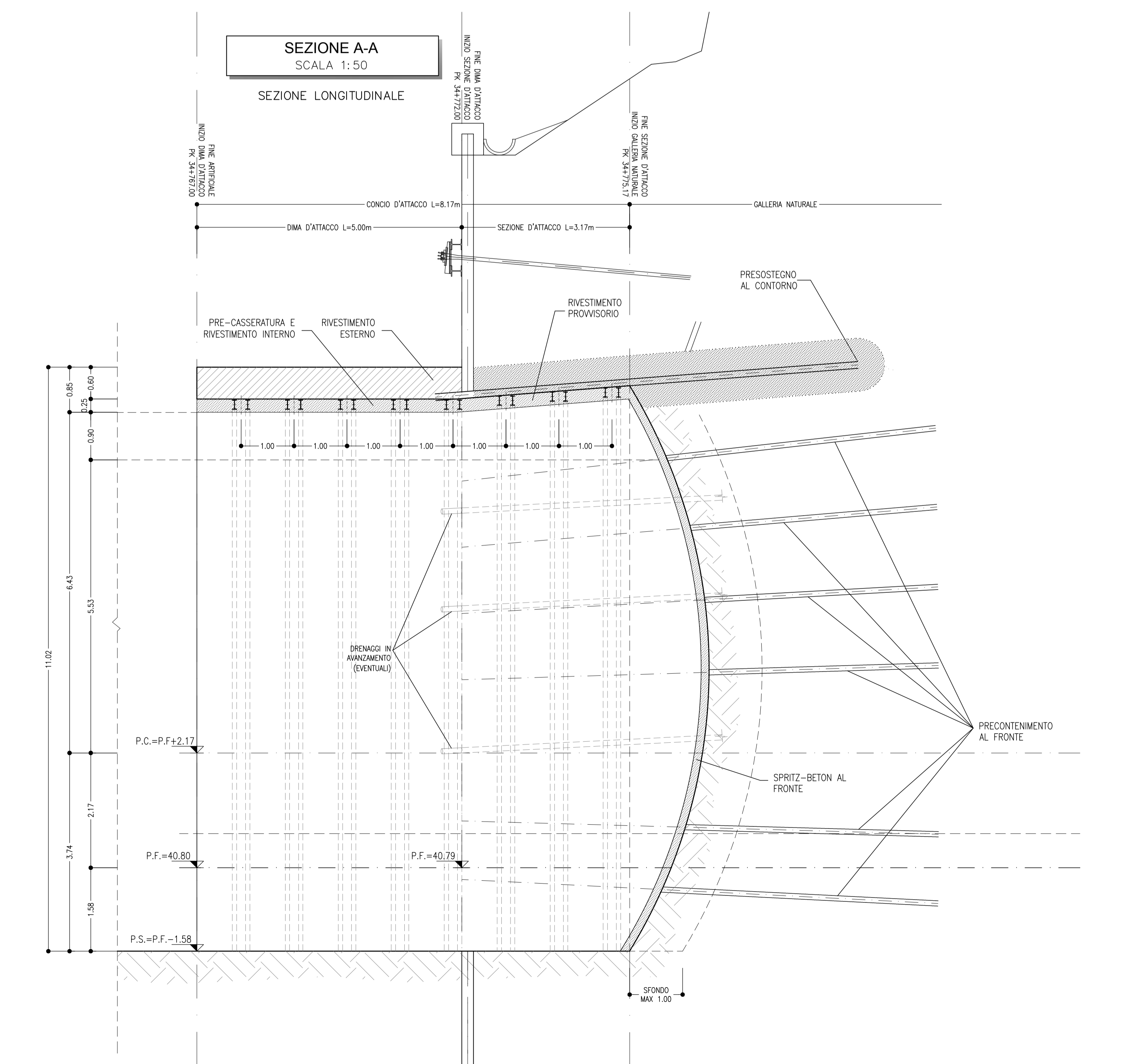
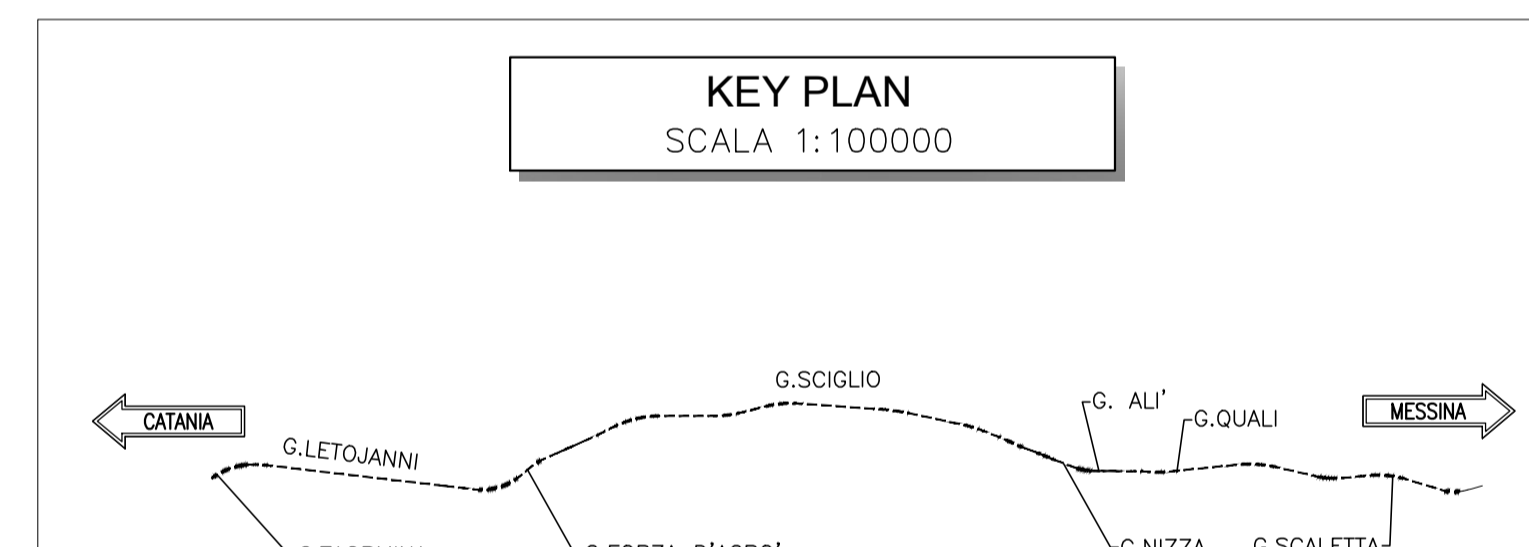


TABELLA RIASSUNTIVA - SEZIONE D'ATTACCO - SEZIONE TIPO B1-ALL	
SPRITZ-BETON FIBROFORZATO AL FRONTE	Sp=0.10m SUL SOLO DEGLI SFONDI Sp=0.15m FINE CAMPO
PRECONTENIMENTO AL FRONTE	N° 32 ELEMENTI IN VIR CEMENTATI CON MISCELE CEMENTIZIE L=9.00m ±20%
PRECONTENIMENTO AL CONTORNO	N° 35 TUBI IN ACCIAIO Ø127mm sp.10mm L=8m. VALVOLATI (1/2m) p=0.40m ±20%
DRENAGGI IN AVANZAMENTO (EVENTUALI)	N° 6(3+3) TUBI MICROFORATI IN PVC L=30m
RIVESTIMENTO PROVVISORIO	CENTINE METALLICHE 2IPH 180 p=1m ±20%
DIMA	INCIDENZA 50kg/mc
RIVESTIMENTO DEFINITIVO	ARZO ROSACCIO E MURETTE Sp=0.90m, IN CLS ARMATO (INCIDENZA 60kg/mc) CALOTTA Sp=0.90-1.15m, IN CLS ARMATO (INCIDENZA 60kg/mc)

- LEGENDA**
- P.C.= PIANO DEI CENTRI
  - P.F.= PIANO DEL FERRO
  - P.S.= PIANO DI SCAVO
- NOTE**
- PER LE CARATTERISTICHE DEI MATERIALI SI RIMANDA ALL'ELABORATO RS25020707SPIN0000010A.
  - EVENTUALI DIFFERENZE TRA LE MISURE TOTALI E LE SOMMATORIE DELLE MISURE PARZIALI SONO DOVUTE AGLI ARROTONDAMENTI AUTOMATICI DI AUTOCAD.



COMMITTENTE: **RFI** **GRUPPO FERROVIARIA ITALIANA**

PROGETTAZIONE: **ITALFERR** **GRUPPO FERROVIE DELLO STATO ITALIANE**

**DIRETTRICE FERROVIARIA MESSINA - CATANIA - PALERMO**  
**UO GALLERIE**

**PROGETTO DEFINITIVO**

**RADDOPPIO DELLA TRATTA GIAMPILIERI - FIUMEFREDDO**  
**Lotto 2: Taormina (e) - Giampilieri (e)**

**GALLERIA QUALI - IMBOCCO LATO CATANIA**  
Dima e conico d'attacco - Scavo e consolidamenti

SCALA: 1:50

COMMESSA	LOTTO	FASE	ENTE	TIPO DOC.	OPERA/DISCIPLINA	PROGR.	REV.
RS25	02	D	07	BB	GA1700	001	B

Rev.	Descrizione	Redatto	Data	Verificato	Data	Approvato	Data	Autore	Data
B	Consegna al CSLPP	...	...	...	...	...	...	...	...

File: 4250207085A/700018 n. Ed.: 1.680