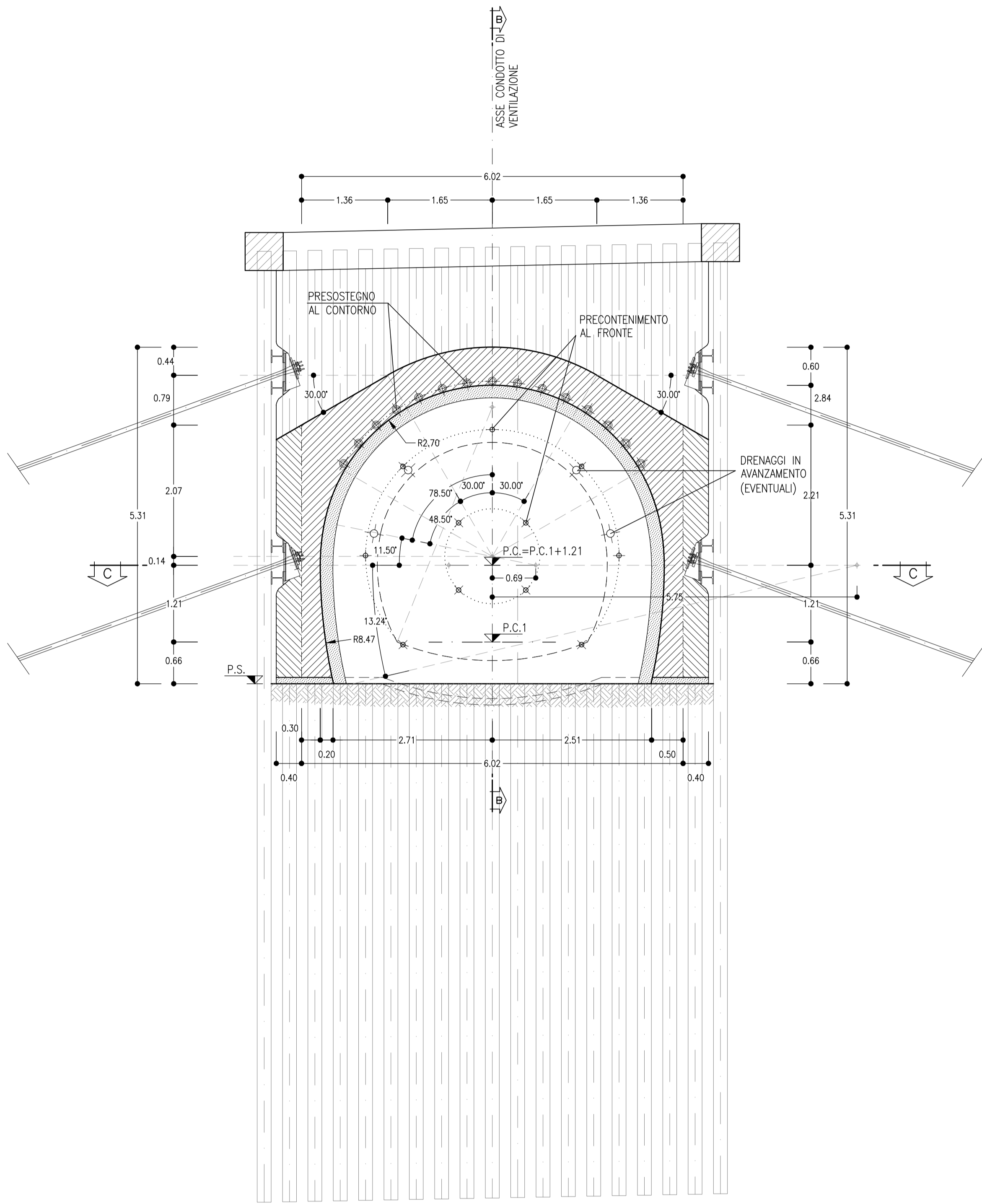
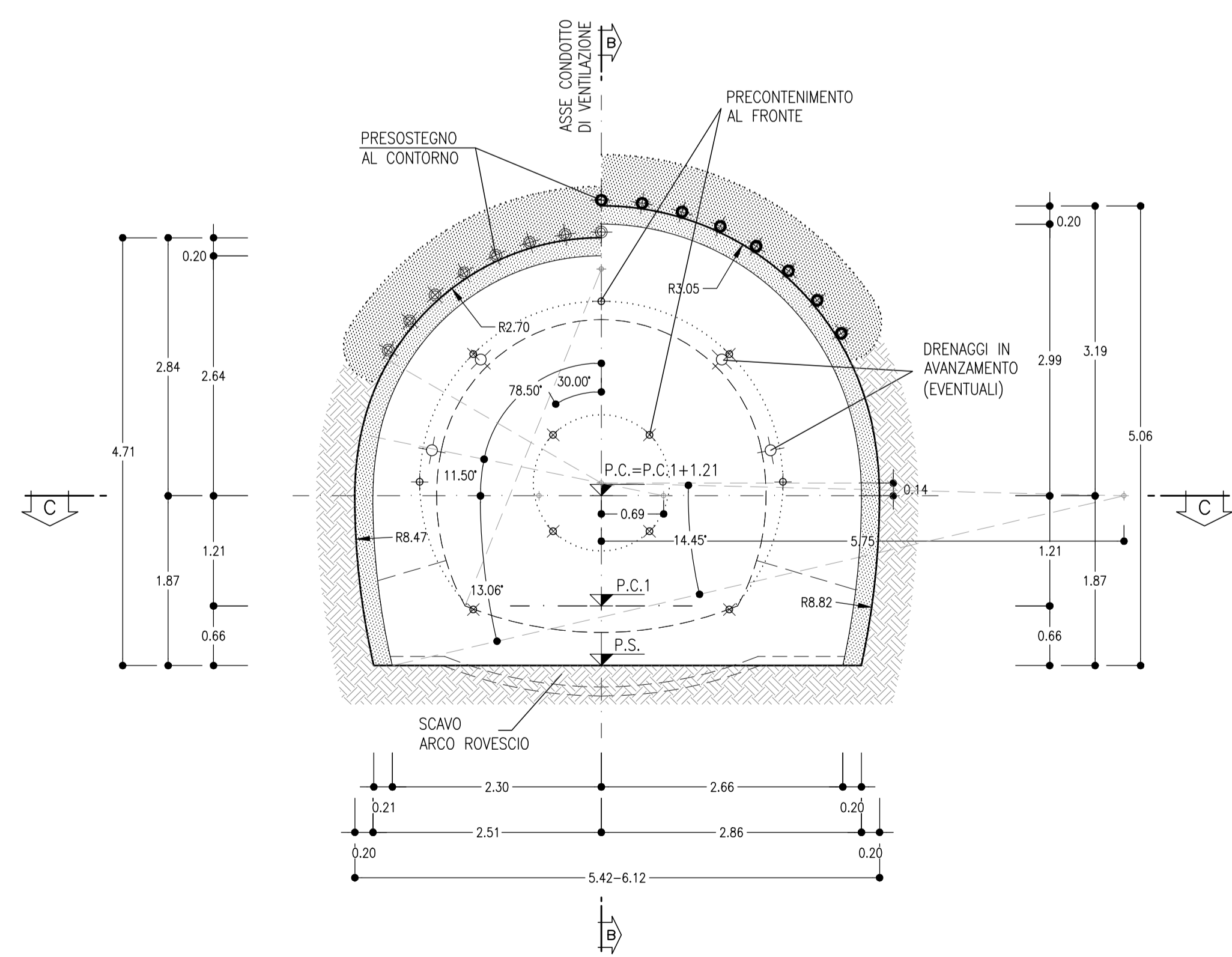


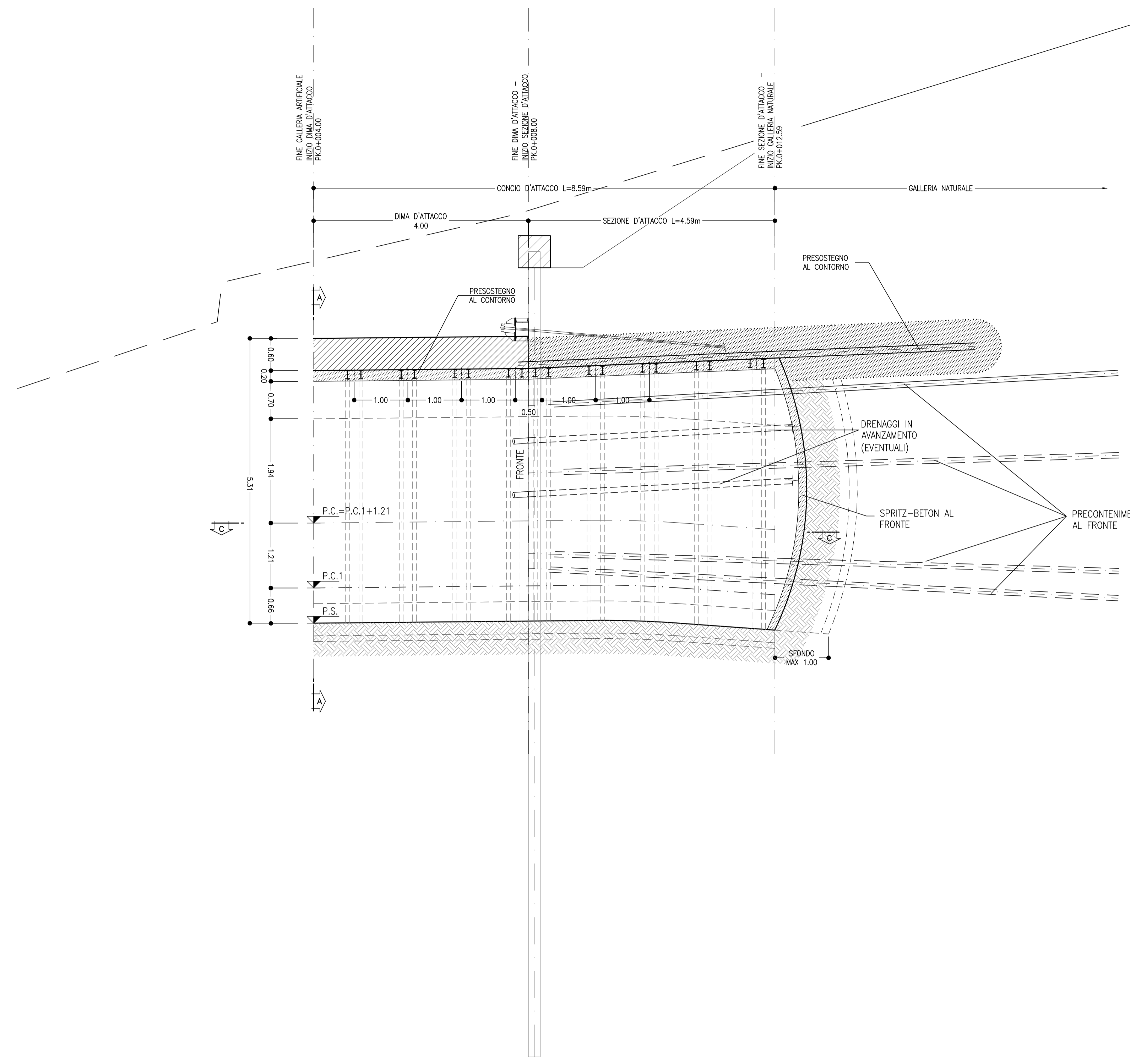
DIMA D'ATTACCO
SCALA 1:50
SEZIONE A-A



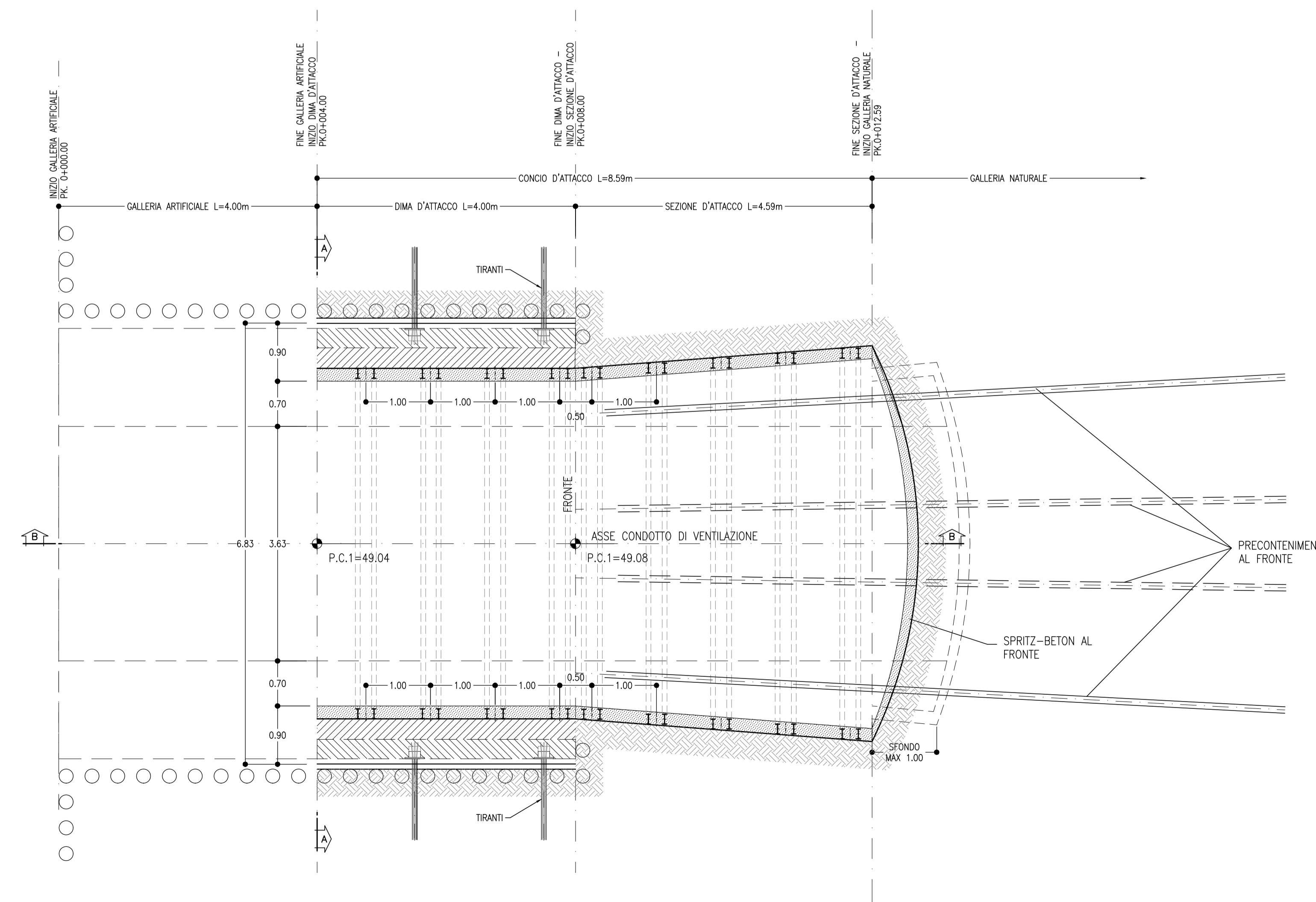
CONCIO D'ATTACCO
SCALA 1:50
CARPENTERIA



SEZIONE B-B
SCALA 1:50
PROFILO IN ASSE CONDOTTO DI VENTILAZIONE



PIANTA
SCALA 1:50
SEZIONE C-C



KEY PLAN
SCALA 1:100000

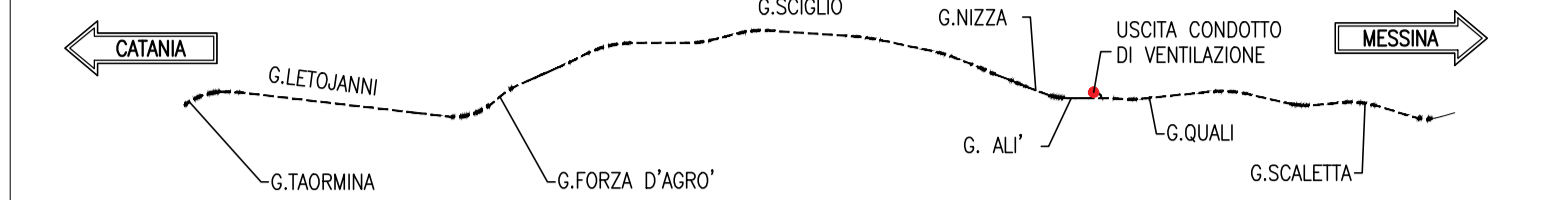


TABELLA RIASSUNTIVA - SEZIONE D'ATTACCO - SEZIONE TIPO B1

SPRITZ-BETON FIBROFORZATO AL FRONTE	Sp=0.10m SUL 50% DEGLI SFONDI
PRECONTENIMENTO AL FRONTE (*)	Sp=0.15m FINE CAMPO
PRESTEGGIO AL CONTORNO (*)	N° 11 ELEMENTI IN VTR CEMENTATI CON MISCELE CEMENTITIE L=11.00m ±20%
DRENAGGI IN AVANZAMENTO (EVENTUALI)	N° 4(2+2) TUBI MICROFORZURATI IN PVC L=30m (SOVRAPP. min. 25m)
RIVESTIMENTO PROVVISORIO	CENTINE METALLICHE 2PIN 160 p=1m ±20%
RIVESTIMENTO DEFINITIVO	SPRITZ-BETON FIBROFORZATO AL CONTORNO Sp=0.20m ARCO ROVESCIO E MURLETTE Sp=0.60m IN CLS ARMATO (INCIDENZA 60kg/mc) CALOTTA Sp=0.70-1.05m IN CLS NON ARMATO

(*) LA VARIABILTA' INDICATA E' RELATIVA ALL'INCIDENZA DEL CONSOLIDAMENTO (N° INTERVENTI E LUNGHEZZA)

NOTE

- PER LE CARATTERISTICHE DEI MATERIALI SI RIMANDA ALL'ELABORATO SPECIFICO RS2320207SPNO00001A.
- EVENTUALI DIFFERENZE TRA LE MISURE TOTALI E LE SOMMATORIE DELLE MISURE PARZIALI SONO SOLITE, AGLI ARROTONDAMENTI AUTOMATICI DI AUTOCAD.

LEGENDA

- P.C.= PIANO DEI CENTRI
- P.C.1= PIANO DI CALPESTIO
- P.S.= PIANO SCAVO

COMMITTENTE:



PROGETTAZIONE:



DIRETTRICE FERROVIARIA MESSINA - CATANIA - PALERMO
UO GALLERIE

PROGETTO DEFINITIVO

RADDOPPIO DELLA TRATTA GIAMPILIERI - FIUMEFREDDO
Lotto 2: Taormina (e) - Giampilieri (e)

GALLERIA QUALI - CONDOTTO DI VENTILAZIONE
Imbocco - Dima e concio d'attacco - Scavo e consolidamenti

SCALA:

1:50

COMMESSA LOTTO FASE ENTE TIPO DOC. OPERA/DISCIPLINA PROGR. REV.

RS2S 02 D 07 BB GA2400 001 B

Rev.	Descrizione	Redatto	Data	Verificato	Data	Approvato	Data	Autorizzato	Data
B	Consegna al CSLPP	[Signature]	2018	[Signature]	2018	[Signature]	2018	[Signature]	2018

File: RS232020788C424000018 n. Elab.: 1695