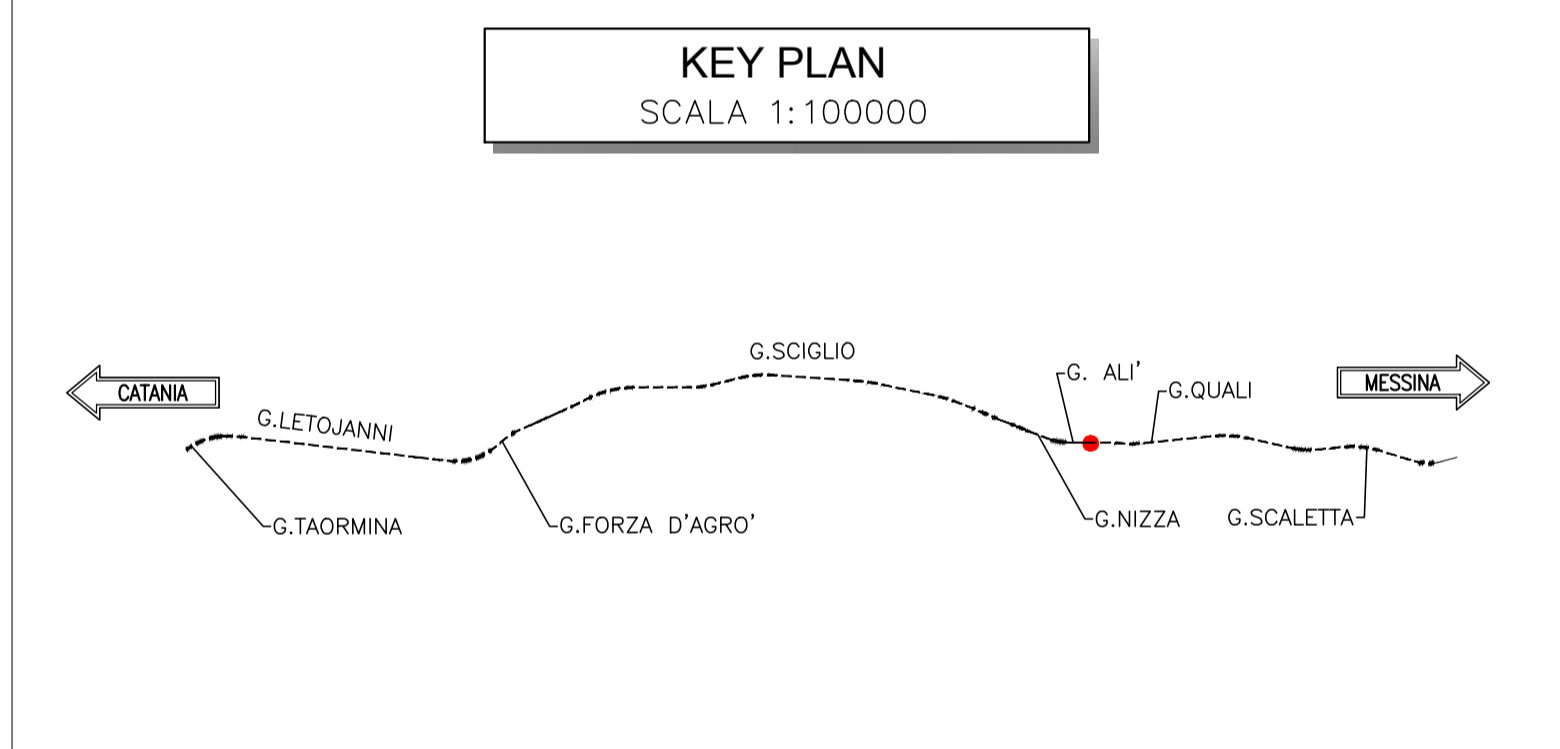
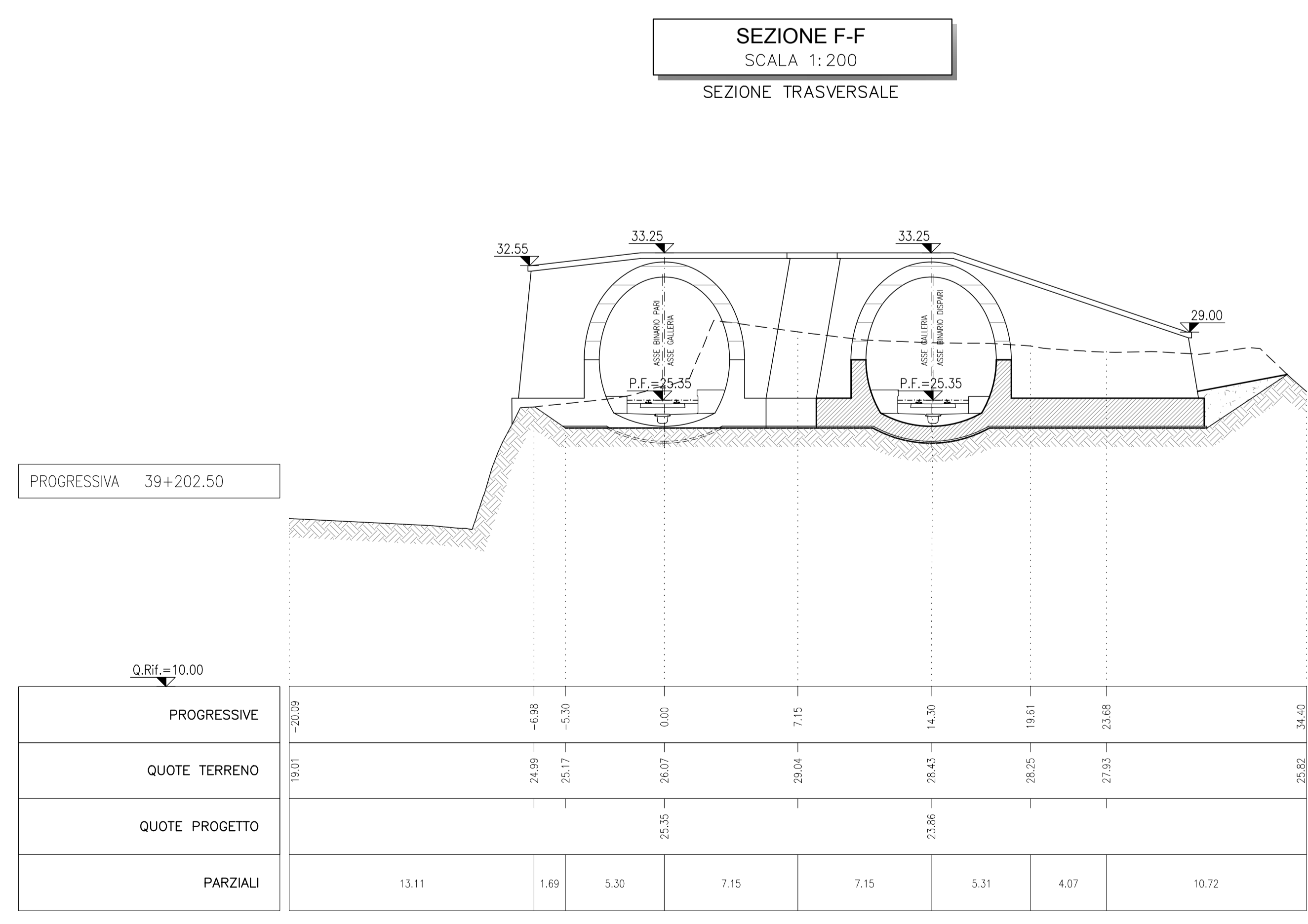
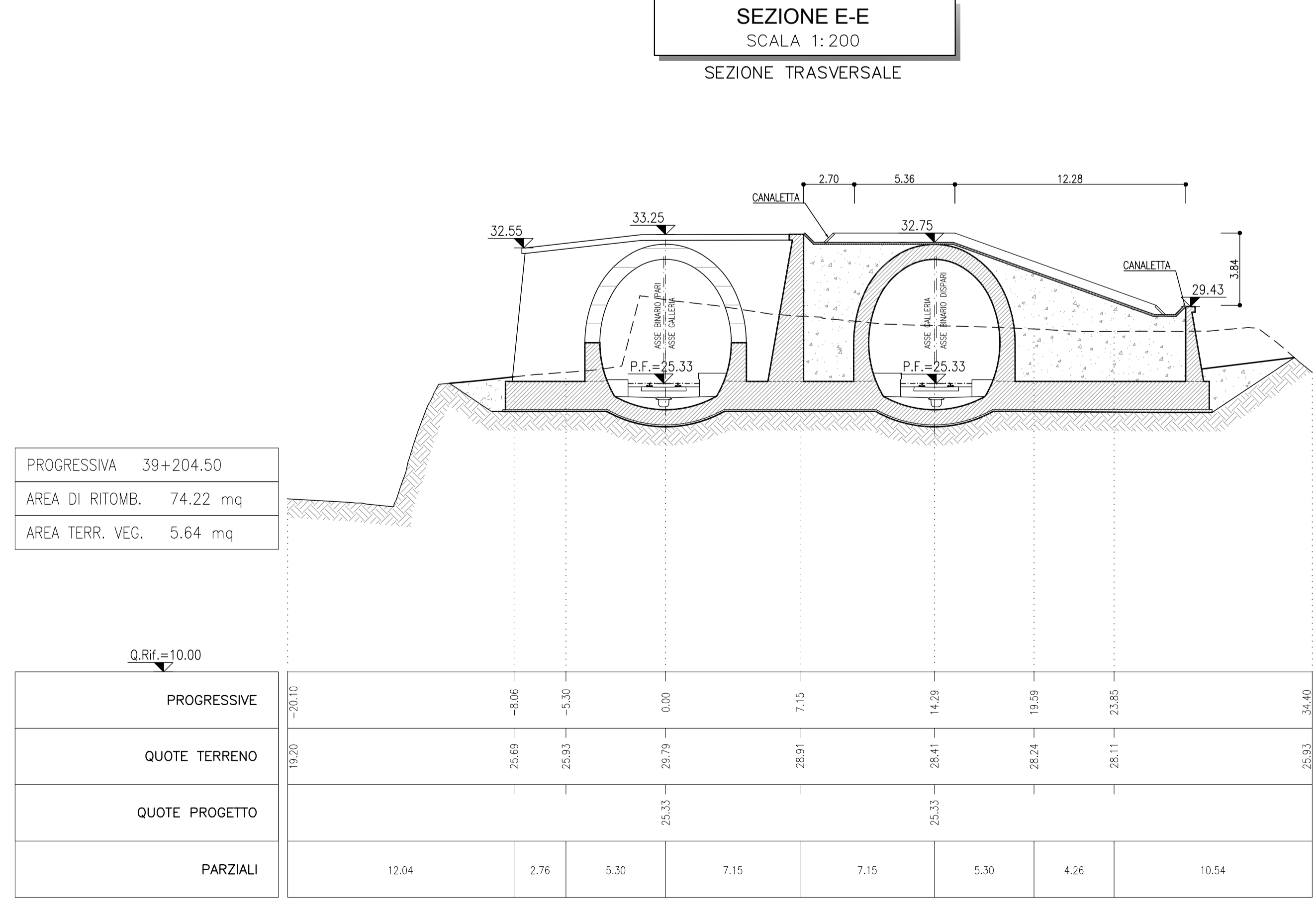


- LEGENDA**
- P.F. = PIANO DEL FERRO
  - P.S. = PIANO DI SCARICO
  - Q.C. = QUOTE DI CORDOLO
- NOTE**
- PER LE CARATTERISTICHE DEI MATERIALI SI RIMANDA ALL'ELABORATO RS25020075PGW000001A.
  - EVENTUALI DIFFERENZE TRA LE MISURE TOTALI E LE SOMMATORIE DELLE MISURE PARZIALI SONO DOVUTE AGLI ARROTONDAMENTI AUTOMATICI DI AUTOCAD.



COMMITTENTE: **RFI**  
GRUPPO FERROVIARIO DELLO STATO ITALIANO

PROGETTAZIONE: **ITALFERR**  
GRUPPO FERROVIARIO DELLO STATO ITALIANO

**DIRETTRICE FERROVIARIA MESSINA - CATANIA - PALERMO  
UO GALLERIE**

**PROGETTO DEFINITIVO**

**RADDOPPIO DELLA TRATTA GIAMPILIERI - FIUMEFREDDO  
Lotto 2: Taormina (e) - Giampilieri (e)**

**GALLERIA SCALETTA - IMBOCCO LATO CATANIA**  
Sistemazione definitiva - Sezioni caratteristiche

SCALA: 1:200

COMMESSA LOTTO FASE ENTE TIPO DOC. OPERA/DISCIPLINA PROG. REV.

RS2S 02 D 07 W9 GA11900 002 B

Rev.	Descrizione	Redatto	Data	Verificato	Data	Approvato	Data	Autorizzato	Data
B	Consegna al CSLPP	A. Colonna	2018	M. Russo	2018	P. Colonna	2018	A. Scaglione	2018

File: RS25020075PGW11900028 n. Elab.: 1707