
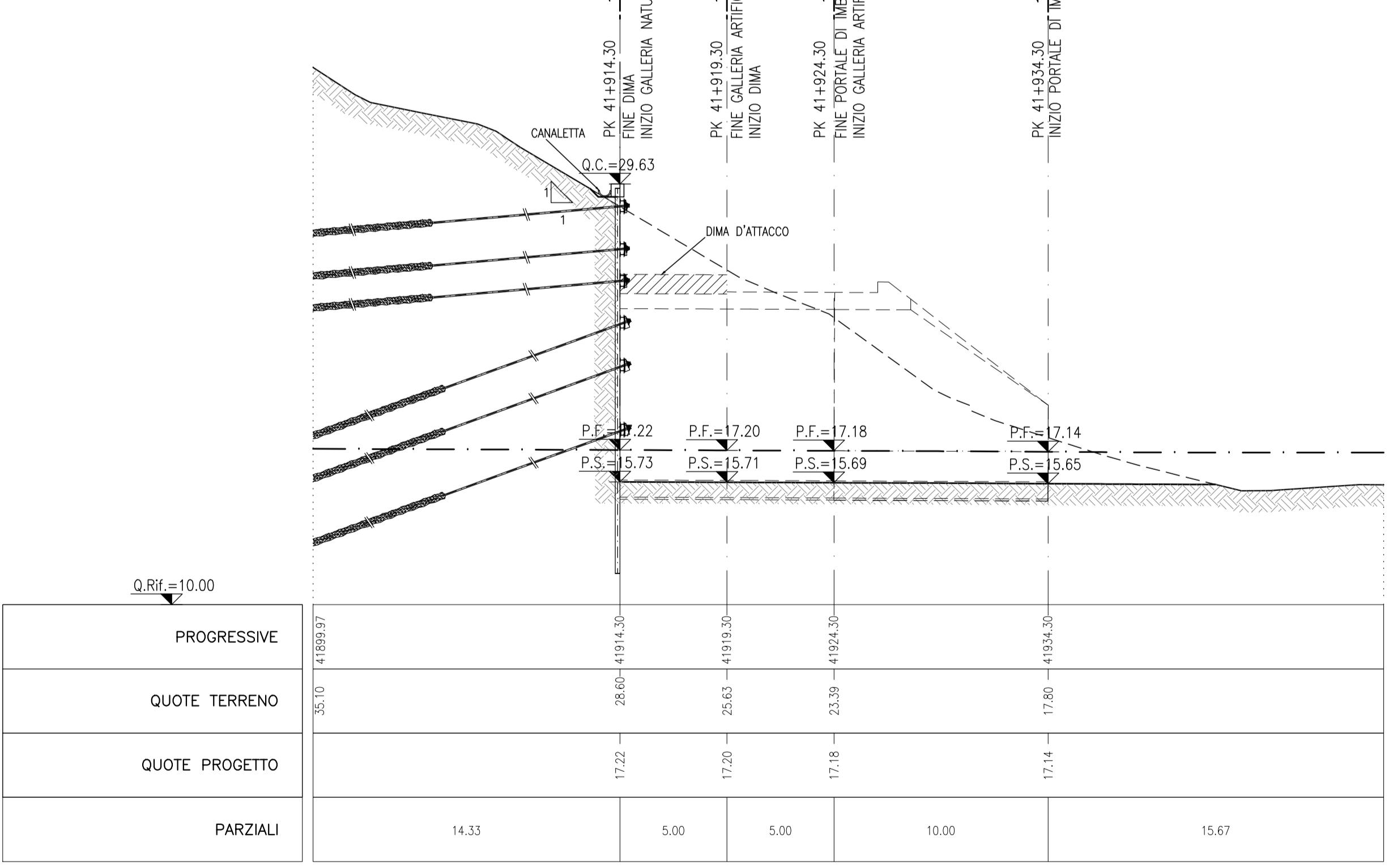


SEZIONE E-E
SCALA 1:200
SEZIONE LONGITUDINALE
BINARIO PARI



SEZIONE F-F
SCALA 1:200
SEZIONE LONGITUDINALE
BINARIO DISPARI



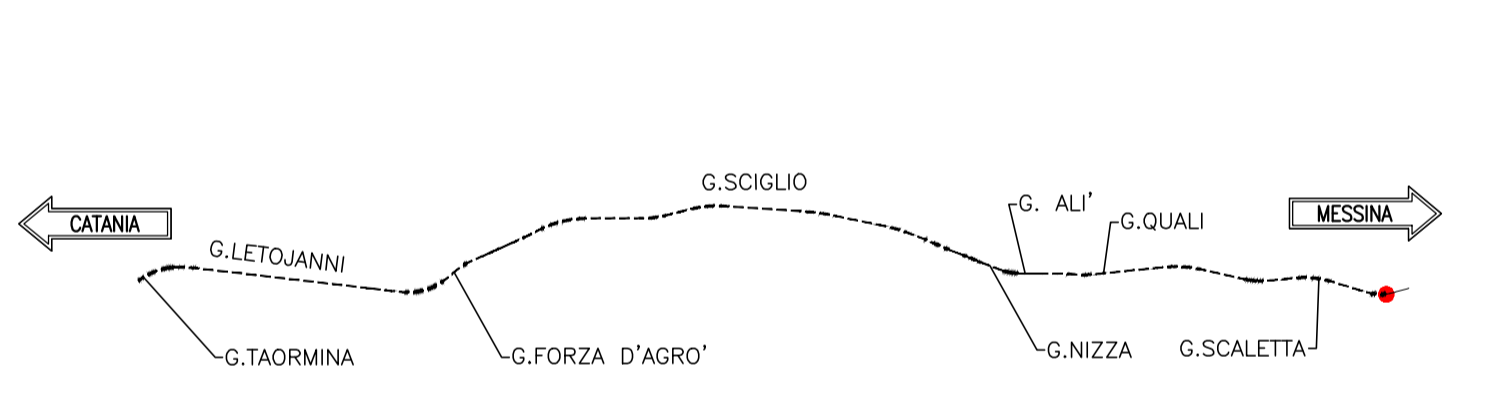
LEGENDA

- P.F. = PIANO DEL FERRO
- P.S. = PIANO DI SONO
- O.C. = QUOTE DI CORDELO

NOTE

- PER LE CARATTERISTICHE DEI MATERIALI SI RIMANDA ALL'ELABORATO R52502075P00000001A.
- EVENTUALI DIFFERENZE TRA LE MISURE TOTALI E LE STIMAZIONI DELLE MISURE PARZIALI SONO SOGGETTE AGLI ARROTONDAMENTI AUTOMATICI DI AUTOCAD.

KEY PLAN
SCALA 1:100000



COMMITTENTE:
RFI
R.F.I. - R.F.E. FERROVIARIA ITALIANA
GRUPPO FERROVIE DELLO STATO ITALIANE

PROGETTAZIONE:
ITALFERR
GRUPPO FERROVIE DELLO STATO ITALIANE

DIRETTRICE FERROVIARIA MESSINA - CATANIA - PALERMO
UO GALLERIE

PROGETTO DEFINITIVO
RADDOPPIO DELLA TRATTA GIAMPILIERI - FIUMEFREDDO
Lotto 2: Taormina (e) - Giampilieri (e)

GALLERIA SCALETTA - IMBOCCO LATO MESSINA
Fase provvisoria - Planimetria e profilo longitudinale

SCALA:
1:200

COMMESSA	LOTTO	FASE	ENTE	TIPO DOC.	OPERA/DISCIPLINA	PROGR.	REV.
R525	02	D	07	L9	GA2000	001	B

Rev.	Descrizione	Redatto	Data	Verificato	Data	Approvato	Data	Autorizzato	Data
B	Consegna al CSLPP	A. Scattolon	22/08/2018	E. Scattolon	22/08/2018	A. Scattolon	22/08/2018	A. Scattolon	22/08/2018

FATTORE DI PLOTTAGGIO: Layout: 1.mxd Layout: 1.mxd su carta