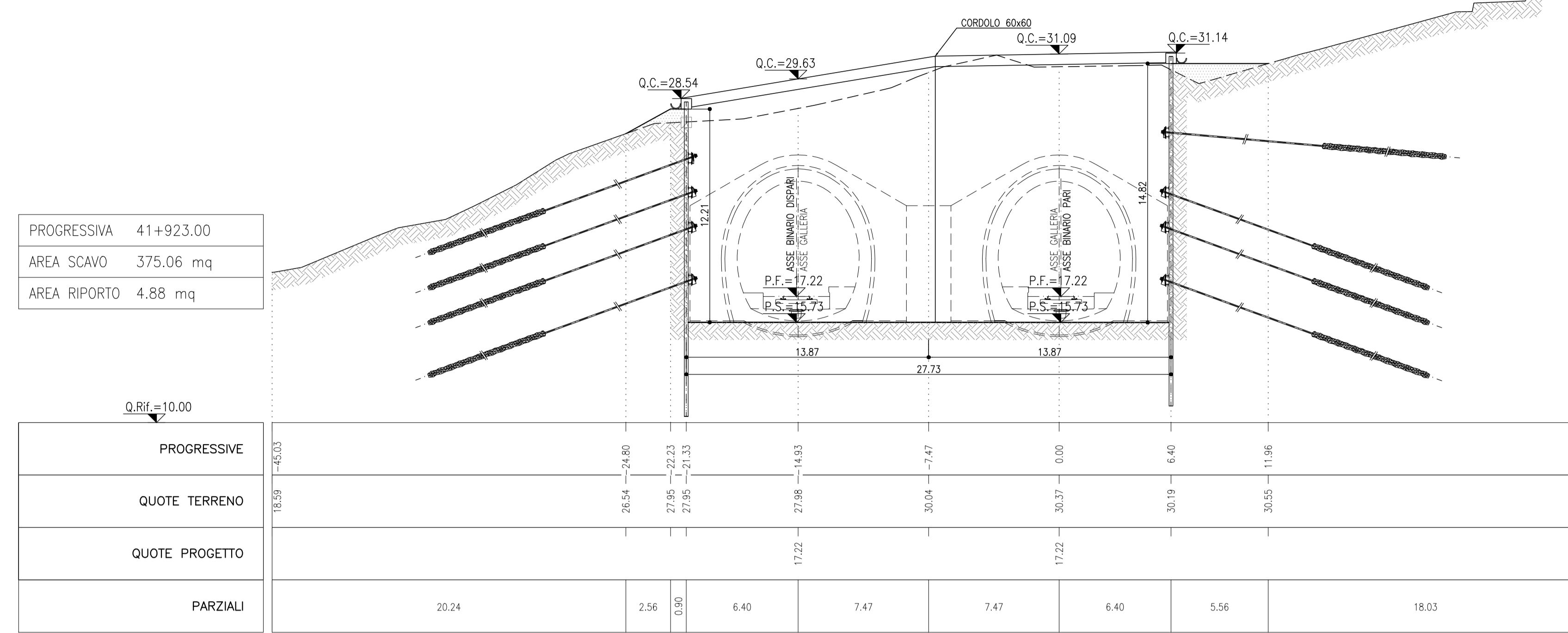
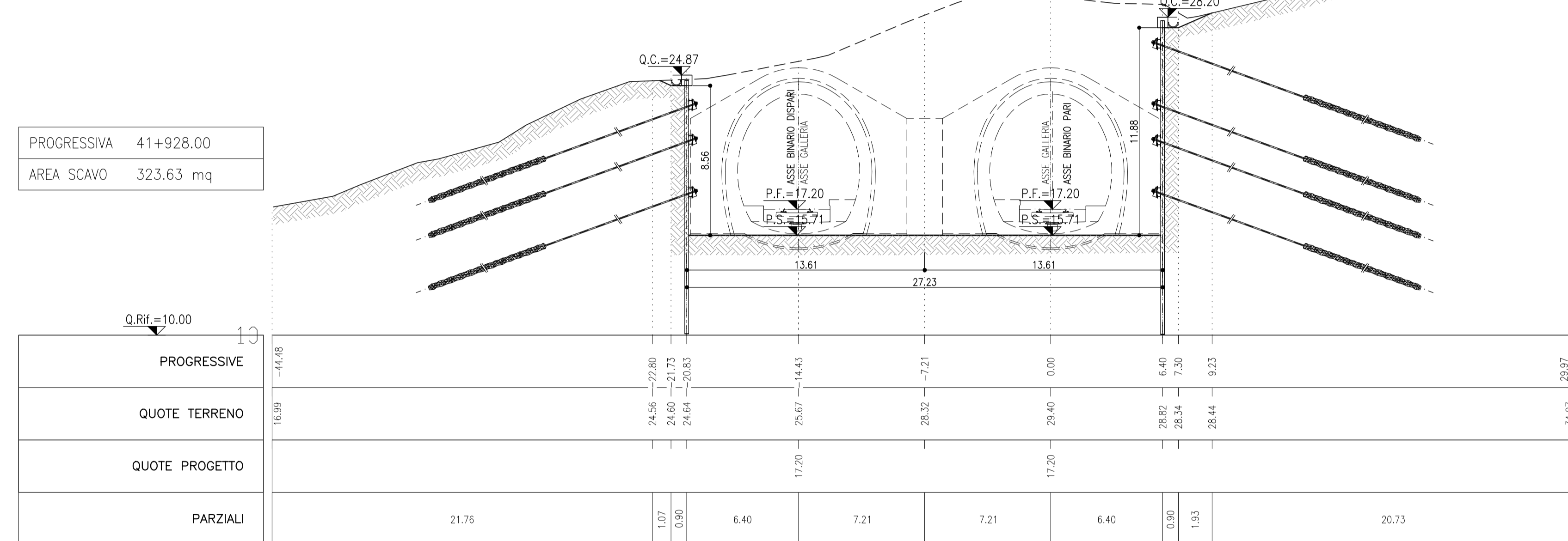


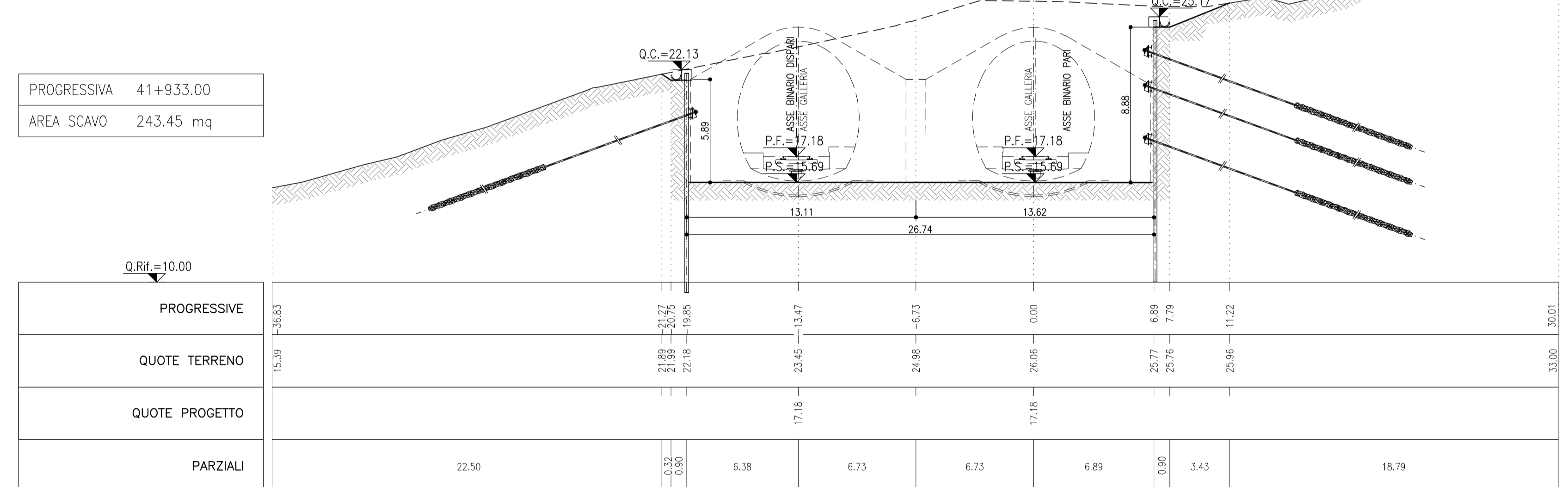
SEZIONE A-A
SCALA 1:200
SEZIONE TRASVERSALE



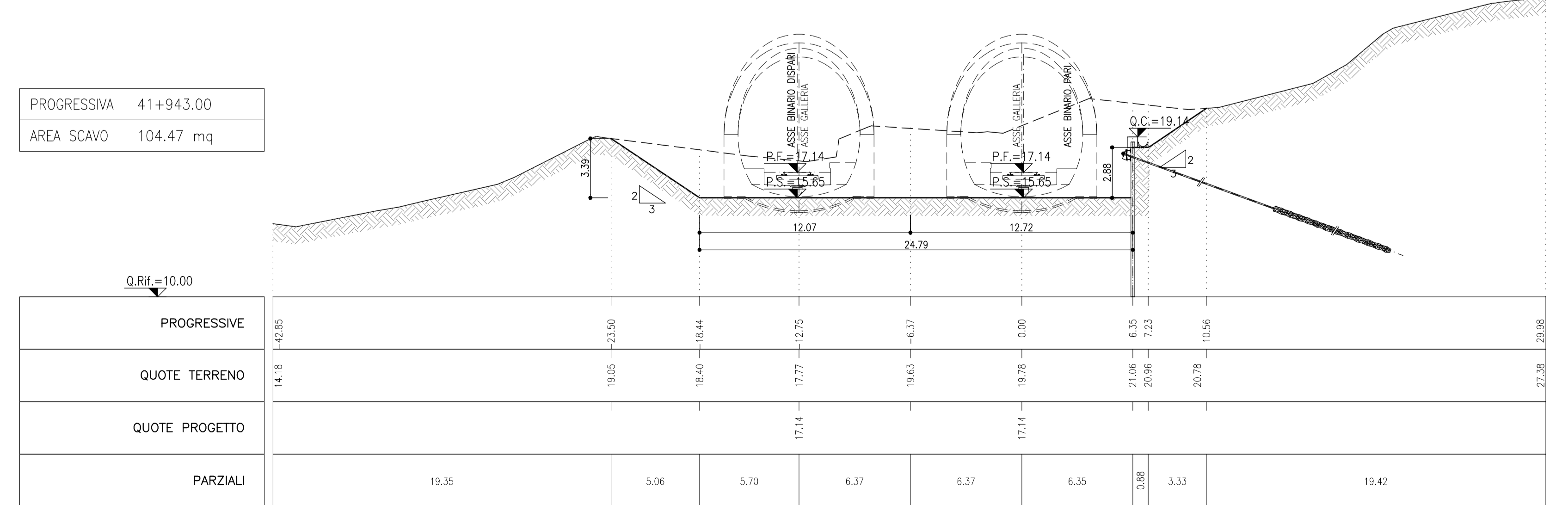
SEZIONE B-B
SCALA 1:200
SEZIONE TRASVERSALE



SEZIONE C-C
SCALA 1:200
SEZIONE TRASVERSALE



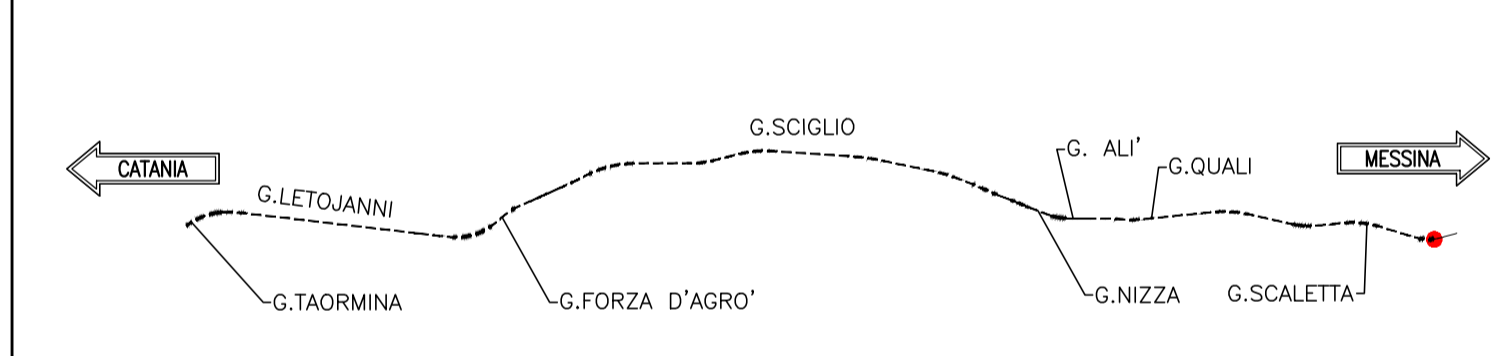
SEZIONE D-D
SCALA 1:200
SEZIONE TRASVERSALE



LEGENDA
P.F. = PIANO DEL FERRO
P.S. = PIANO DI SOTTO
O.C. = QUOTE DI CORDOLO

NOTE
- PER LE CARATTERISTICHE DEI MATERIALI SI RIMANDA ALL'ELABORATO RS25020075P00000001A.
- EVENTUALI DIFFERENZE TRA LE MISURE TOTALI E LE SOMMATORIE DELLE MISURE PARZIALI SONO SOGGETTE AGLI ARROTONDAMENTI AUTOMATICI DI AUTOCAD.

KEY PLAN
SCALA 1:100000



COMMITTENTE:
RFI
R.F.I. - R.F.E. FERROVIARIA ITALIANA
GRUPPO FERROVIE DELLO STATO ITALIANE

PROGETTAZIONE:
ITALFERR
GRUPPO FERROVIE DELLO STATO ITALIANE

DIRETTRICE FERROVIARIA MESSINA - CATANIA - PALERMO
UO GALLERIE

PROGETTO DEFINITIVO
RADDOPPIO DELLA TRATTA GIAMPILIERI - FIUMEFREDDO
Lotto 2: Taormina (e) - Giampilieri (e)

GALLERIA SCALETTA - IMBOCCO LATO MESSINA
Fase provvisoria - Sezioni caratteristiche

SCALA:
1:200

COMMESSA LOTTO FASE ENTE TIPO DOC. OPERA/DISCIPLINA PROG. REV.
RS2S 02 D 07 W9 GA2000 001 B

Revit.	Descrizione	Redatto	Data	Verificato	Data	Approvato	Data	Autorizzato	Data
B	Consegna al CSLLPP	A. Scimone	2018	M. Scimone	2018	A. Scimone	2018	A. Scimone	2018