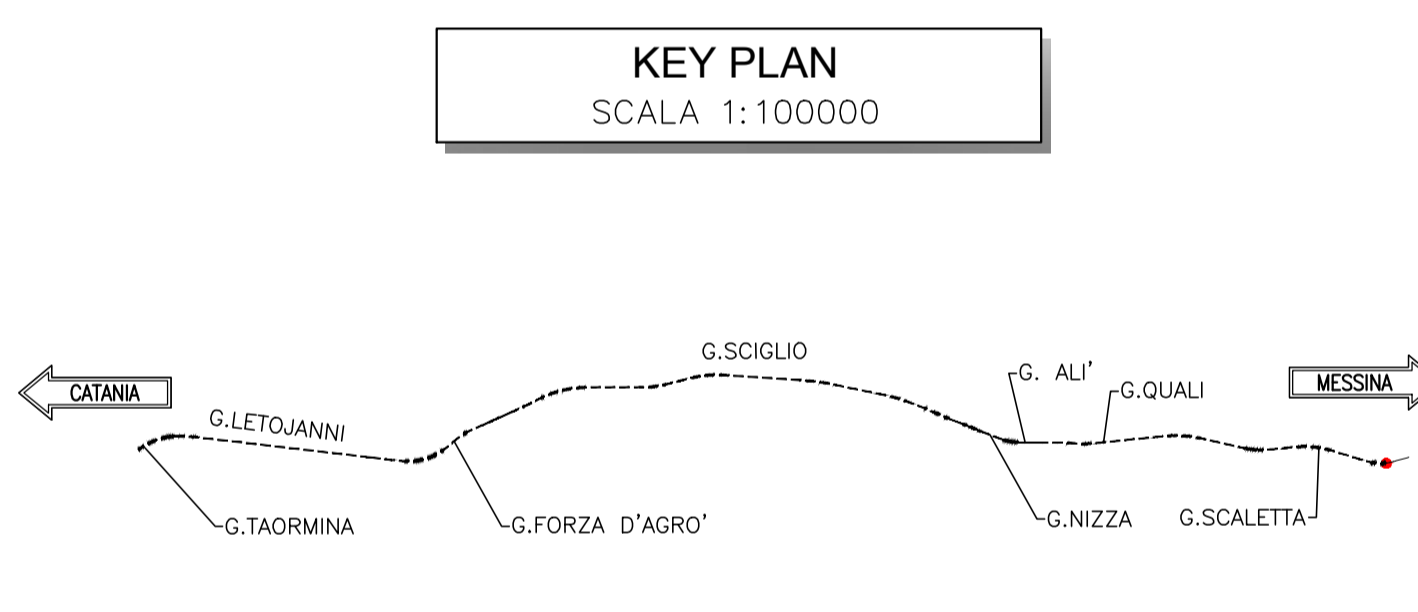
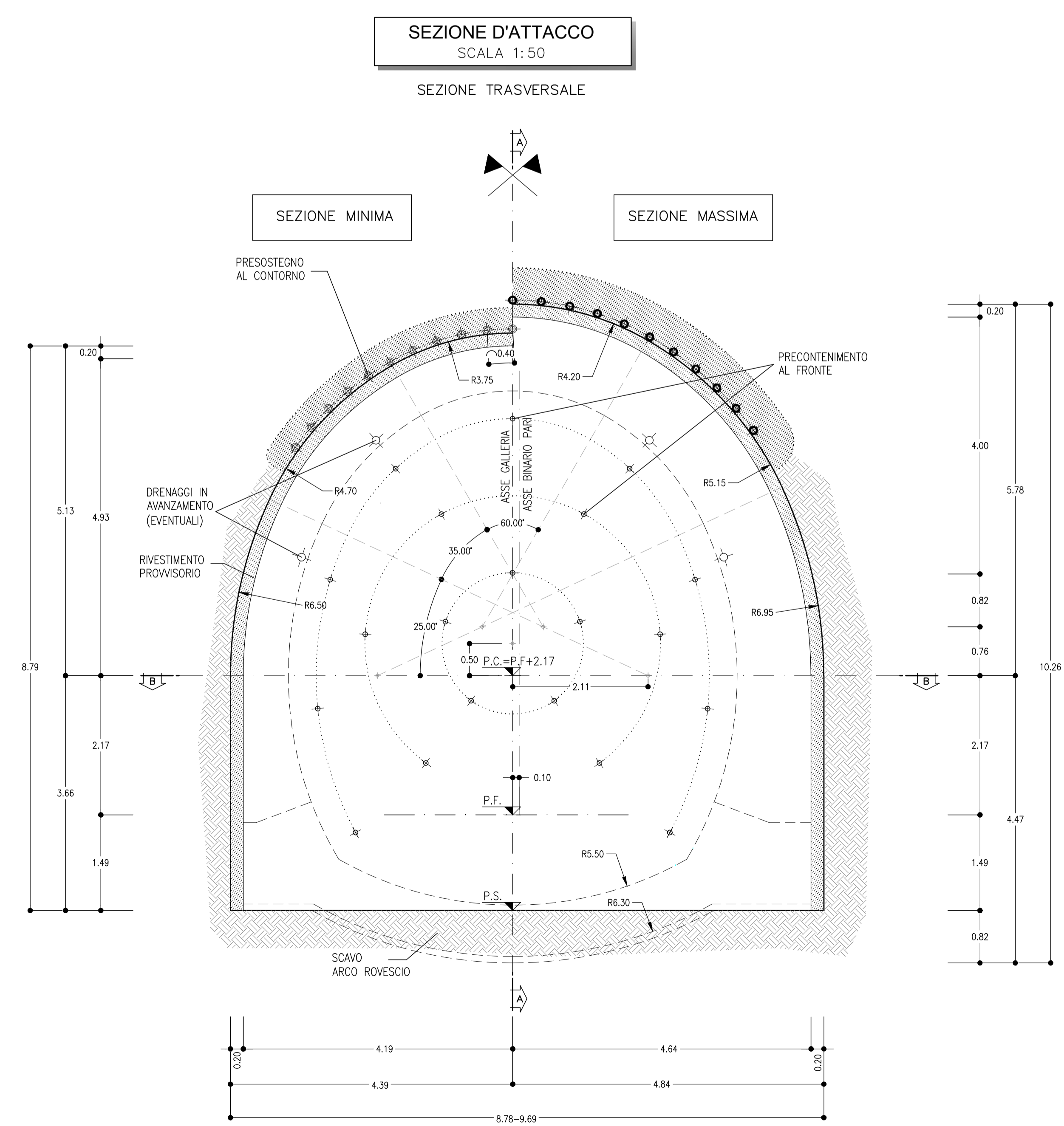
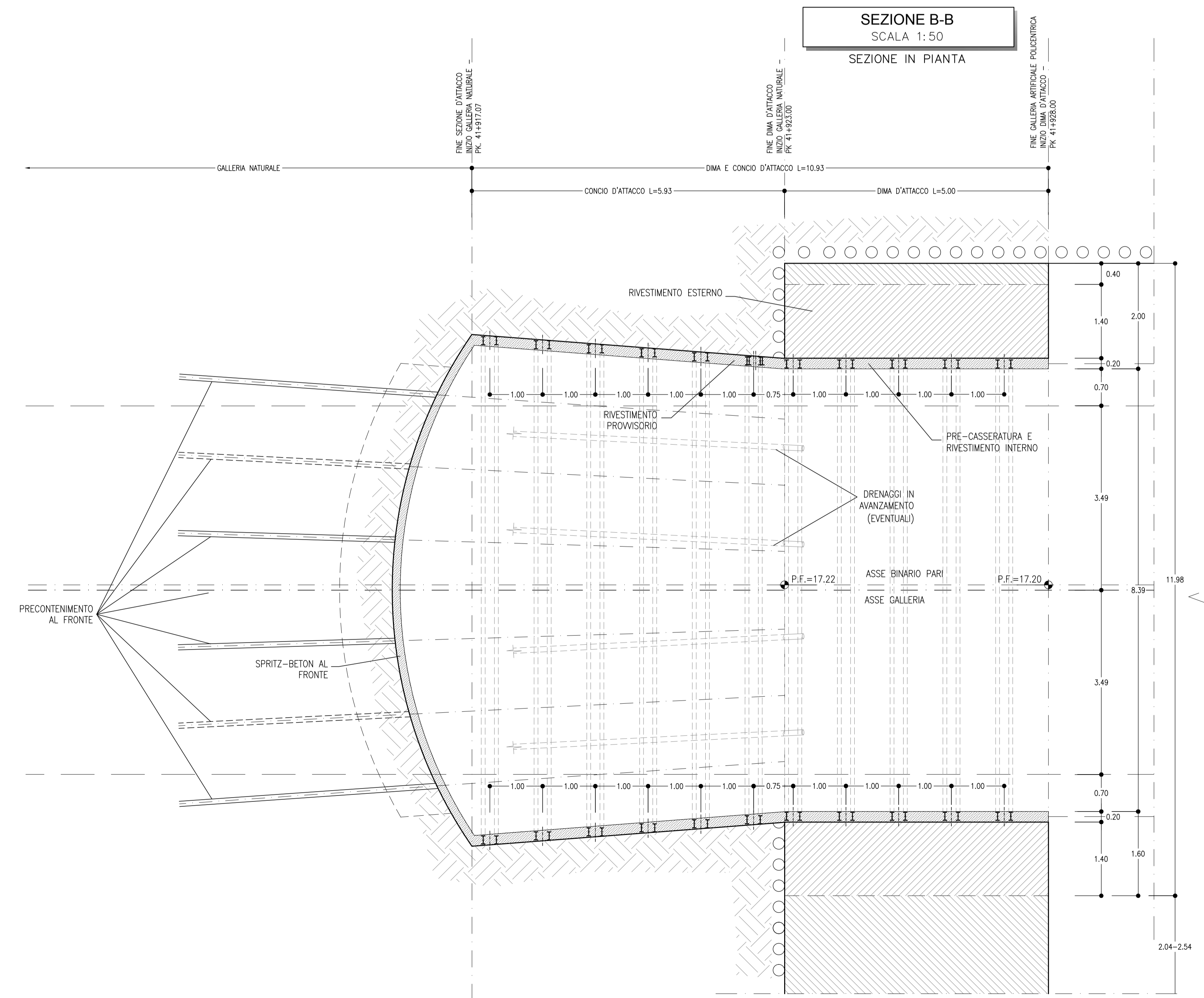


TABELLA RIASSUNTIVA - CONCIO D'ATTACCO - SEZIONE TIPO B1	
SPRITZ-BETON FIBROFORZATO AL FRONTE	Sp=0.10m SUL 50% DEGLI SFONDI Sp=0.15m FINE CAMPO
PRECONTENIMENTO AL FRONTE	N° 20 ELEMENTI IN VTR CEMENTIZI CON MISCELE CEMENTIZIE L=11.50m ±20%
PRESOSTEGNO AL CONTORNO	N° 21 TUBI IN ACCIAIO Ø127mm sp.10mm L=10m, VALVOLATI (1v/m) p=0.40m ±20%
DRENAGGI IN AVANZAMENTO (EVENTUALI)	N° 4(2+2) TUBI MICROFESSURATI IN PVC L=30m
RIVESTIMENTO PROVVISORIO	CENTINE METALLICHE 2PM 160 p=1m ±20% SPRITZ-BETON FIBROFORZATO AL CONTORNO Sp=0.20m
DIMA	INCIDENZA 50kg/mc
RIVESTIMENTO DEFINITIVO	ARCO ROVESCIO E MURETTE Sp=0.80m, IN CLS ARMATO (INCIDENZA 40kg/mc) CALOTTA Sp=0.70-1.15m, IN CLS ARMATO (INCIDENZA 40kg/mc)

LEGENDA	
P.C.=	PIANO DEI CENTRI
P.F.=	PIANO DEL FERRO
P.S.=	PIANO DI SCAVO

**NOTE**

- PER LE CARATTERISTICHE DEI MATERIALI SI RIMANDA ALL'ELABORATO PROSPETTIVO/PROFONDITÀ.
- EVENTUALI DIFFERENZE TRA LE MISURE TOTALI E LE SOMMATORIE DELLE MISURE PARZIALI SONO DOVUTE AGLI ARROTONDAMENTI AUTOMATICI DI AUTOCAD.
- PER IL BINARIO DISPARI LA DIMA ED IL CONCIO D'ATTACCO SONO SPECCHIATE RISPETTO ALL'ASSE DEL BINARIO.



COMMITTENTE:  
**RFI**  
R.F. FERROVIARIA ITALIANA  
GRUPPO FERROVIE DELLO STATO ITALIANE

PROGETTAZIONE:  
**ITALFERR**  
GRUPPO FERROVIE DELLO STATO ITALIANE

**DIRETTRICE FERROVIARIA MESSINA - CATANIA - PALERMO UO GALLERIE**

**PROGETTO DEFINITIVO**

**RADDOPPIO DELLA TRATTA GIAMPILIERI - FIUMEFREDDO Lotto 2: Taormina (e) - Giampilieri (e)**

**GALLERIA SCALETTA - IMBOCCO LATO MESSINA**  
Dima e concio d'attacco - Scavo e consolidamenti

SCALA: 1:50

COMMESSA	LOTTO	FASE	ENTE	TIPO DOC.	OPERA/DISCIPLINA	PROG.	REV.
RIS2S	02	D	07	BB	GA2000	001	B

Revit.	Descrizione	Redatto	Data	Verificato	Data	Approvato	Data	Autorizzato	Data
B	Consegna al CSLLPP	[Signature]	2018	[Signature]	2018	[Signature]	2018	[Signature]	2018

File: RIS20000788GA20000018 n. Elab.: 1715