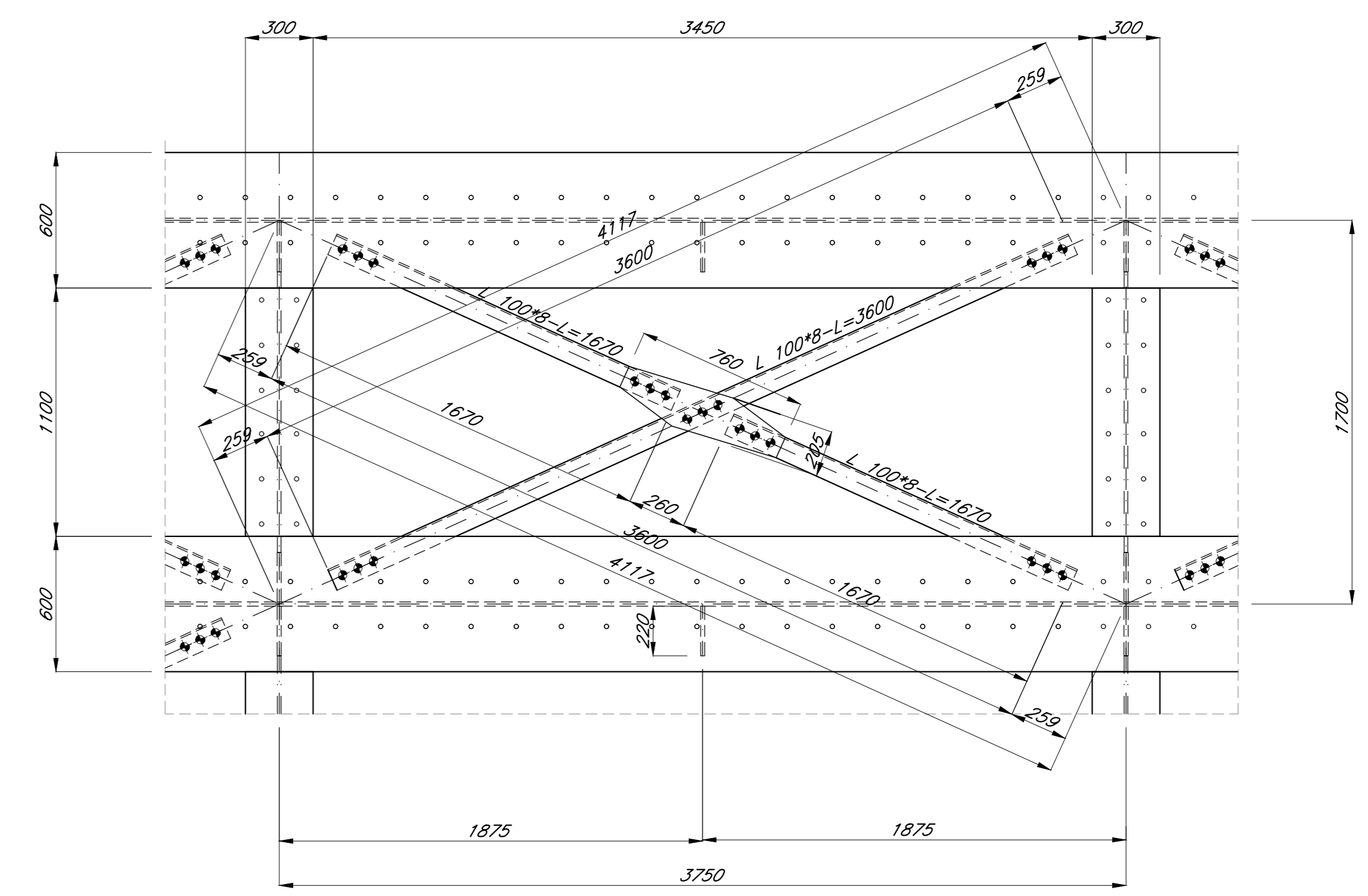
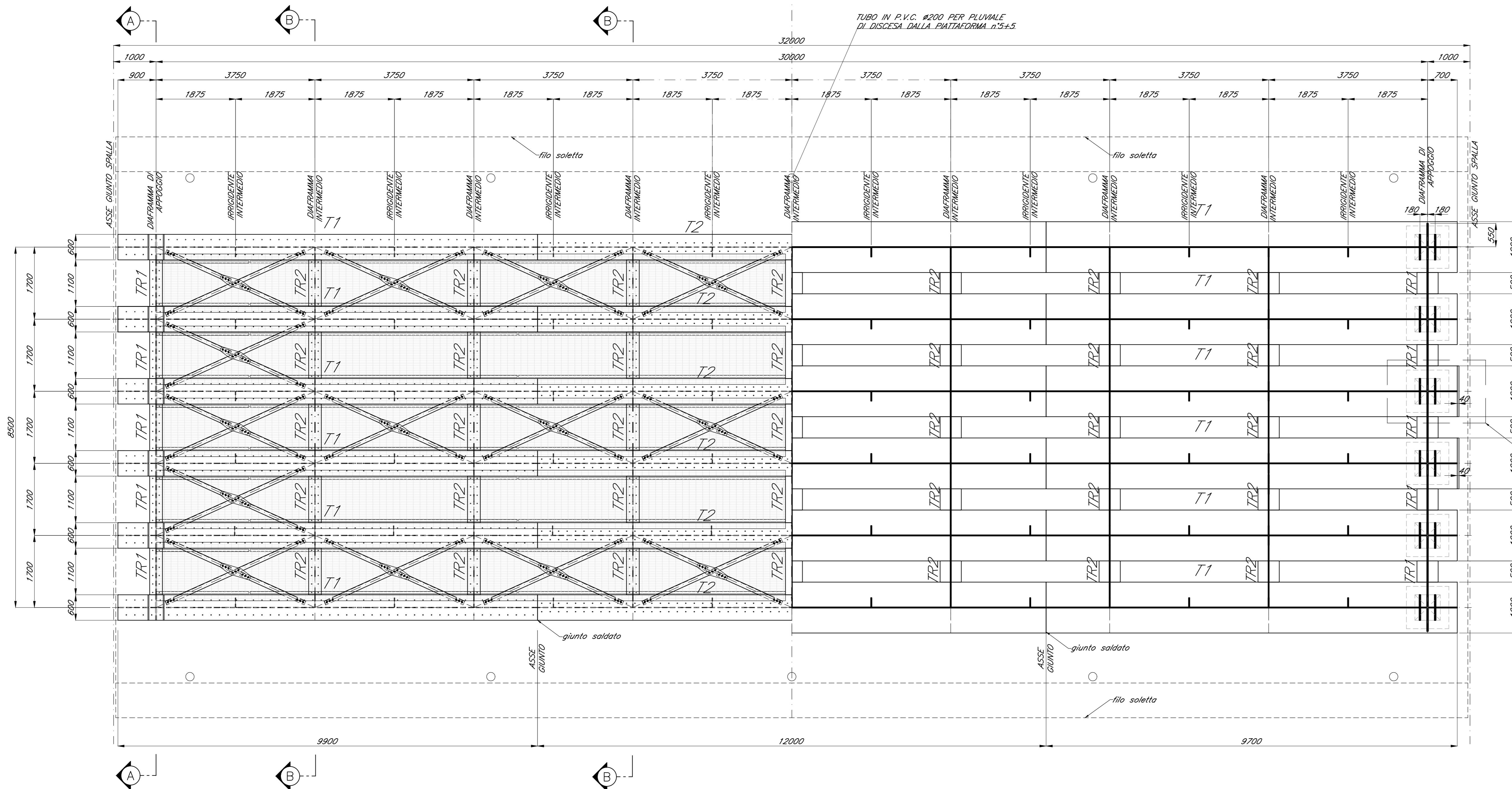


1/2 VISTA PIATTABANDA SUPERIORE  
Scala 1:50

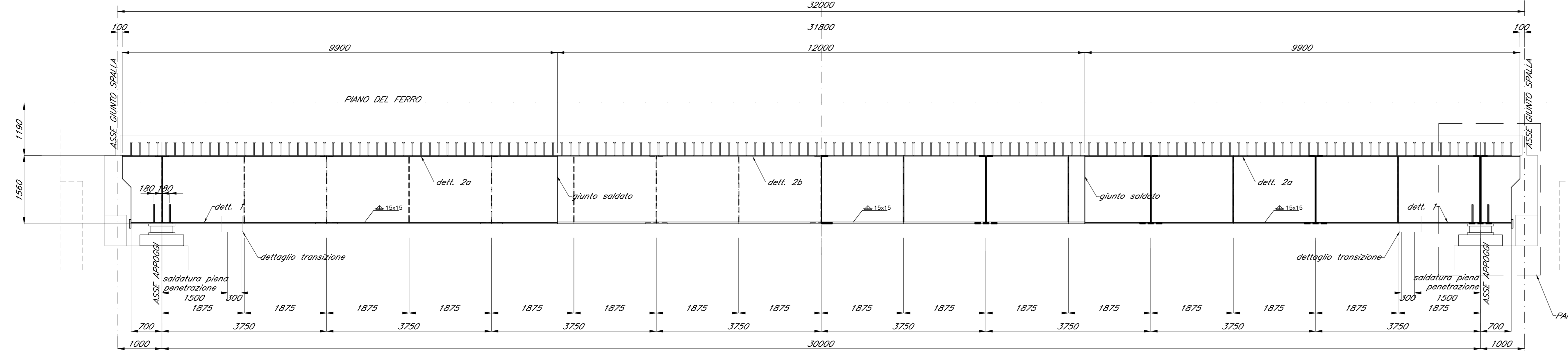
1/2 PIATTABANDA INFERIORE  
Scala 1:50

DETTAGLIO CONTROVENTATURA SUPERIORE  
Scala 1:20




1/2 PROSPETTO LONGITUDINALE  
Scala 1:50

1/2 SEZIONE LONGITUDINALE  
Scala 1:50



TIPO CONCIO	T1	T2	T1
LUNGHEZZA CONCIO	9700	12000	9700
SPESS. PIATTABANDA INF.	35	40	35
SPESS. PIATTABANDA SUP.	30	35	30
SPESS. ANIME	18	16	18
ALTEZZA ANIME	1495	2535	1495
ALTEZZA CASSONE	1560	1560	1560
PIOLI (H=30cm)	Ø22/200 L=9700	Ø22/200 L=12000	Ø22/200 L=9700
DIAFRAMMI	700 i=3750	i=3750	i=3750



COMMITTENTE:  
**RFI**  
RAI FERROVIARIA ITALIANA  
GRUPPO FERROVIE DELLO STATO ITALIANE

PROGETTAZIONE:  
**ITALFERR**  
GRUPPO FERROVIE DELLO STATO ITALIANE

**DIRETTRICE FERROVIARIA MESSINA - CATANIA - PALERMO**  
**U.O. OPERE CIVILI E GESTIONE DELLE VARIANTI**

**PROGETTO DEFINITIVO**

**RADDOPPIO DELLA TRATTA GIAMPILIERI - FIUMEFREDDO**  
**Lotto 1: Fiumefreddo (I) - Taormina (I) / Letojanni**

**PONTE SUL TORRENTE MINISSALE**  
Impalcato misto L=30m - Tavola d'insieme

SCALA: 1:50

COMMESSA LOTTO FASE ENTE TIPO DOC. OPERA/DISCIPLINA PROG. REV.

RS2S 01 D 09 BZ V110107 001 A

Revis.	Descrizione	Redatto	Data	Verificato	Data	Approvato	Data	Autorizzato	Data
A	Emissione Esecutiva	CP Studo	Gen 2018	F. Bonfiglioli	Gen 2018	P. Scarpino	Gen 2018		