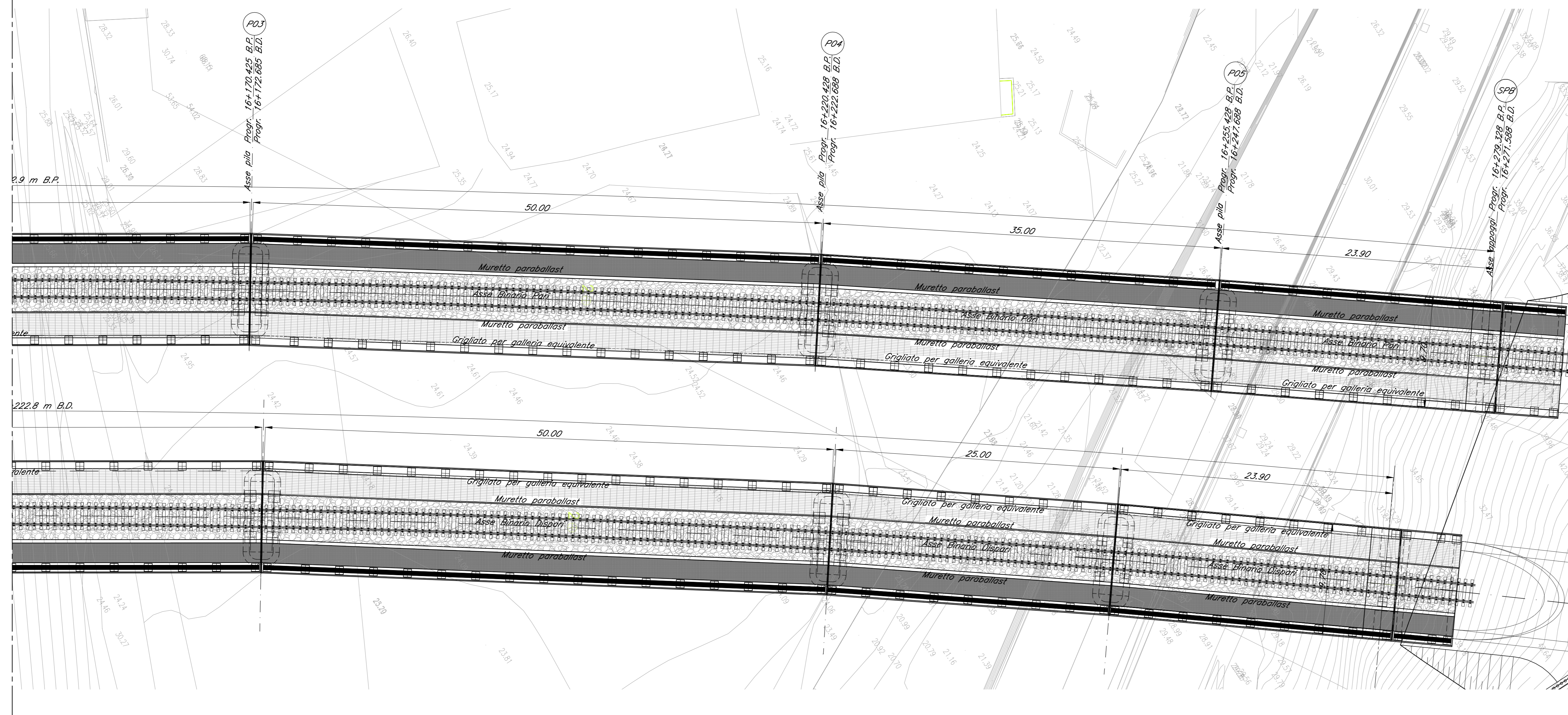
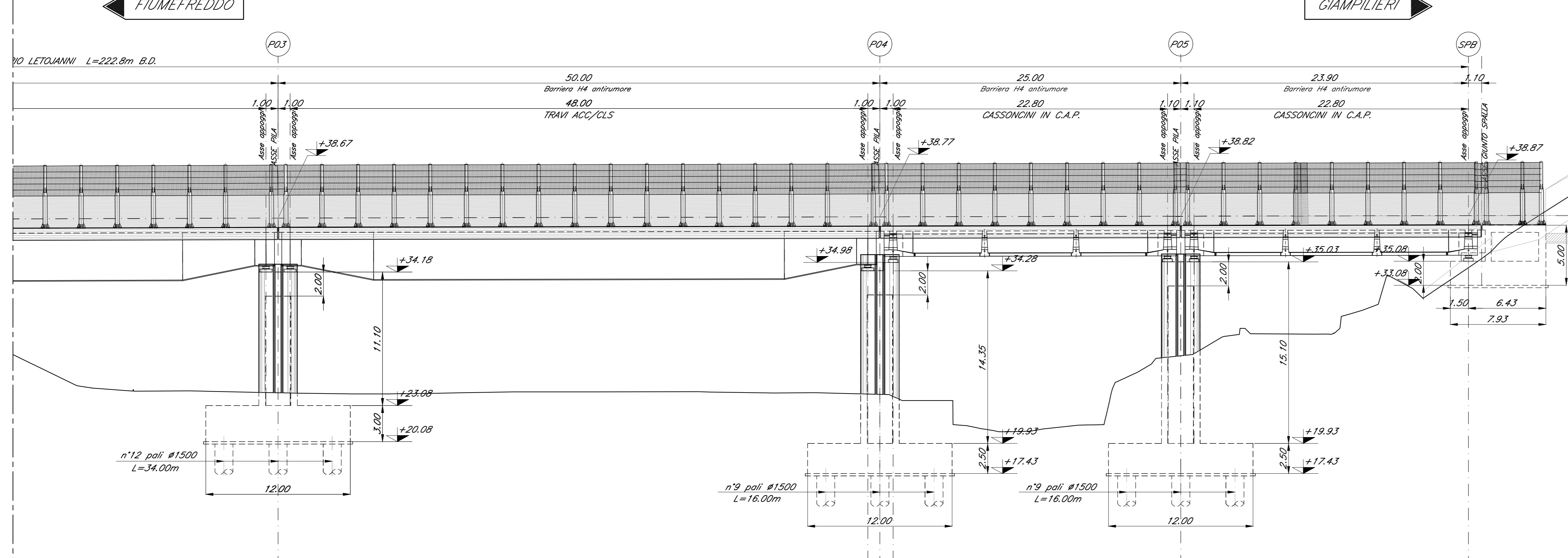


PIANTA IMPALCATO
Scala 1:200



PROSPETTO BINARIO DISPARI
Scala 1:200

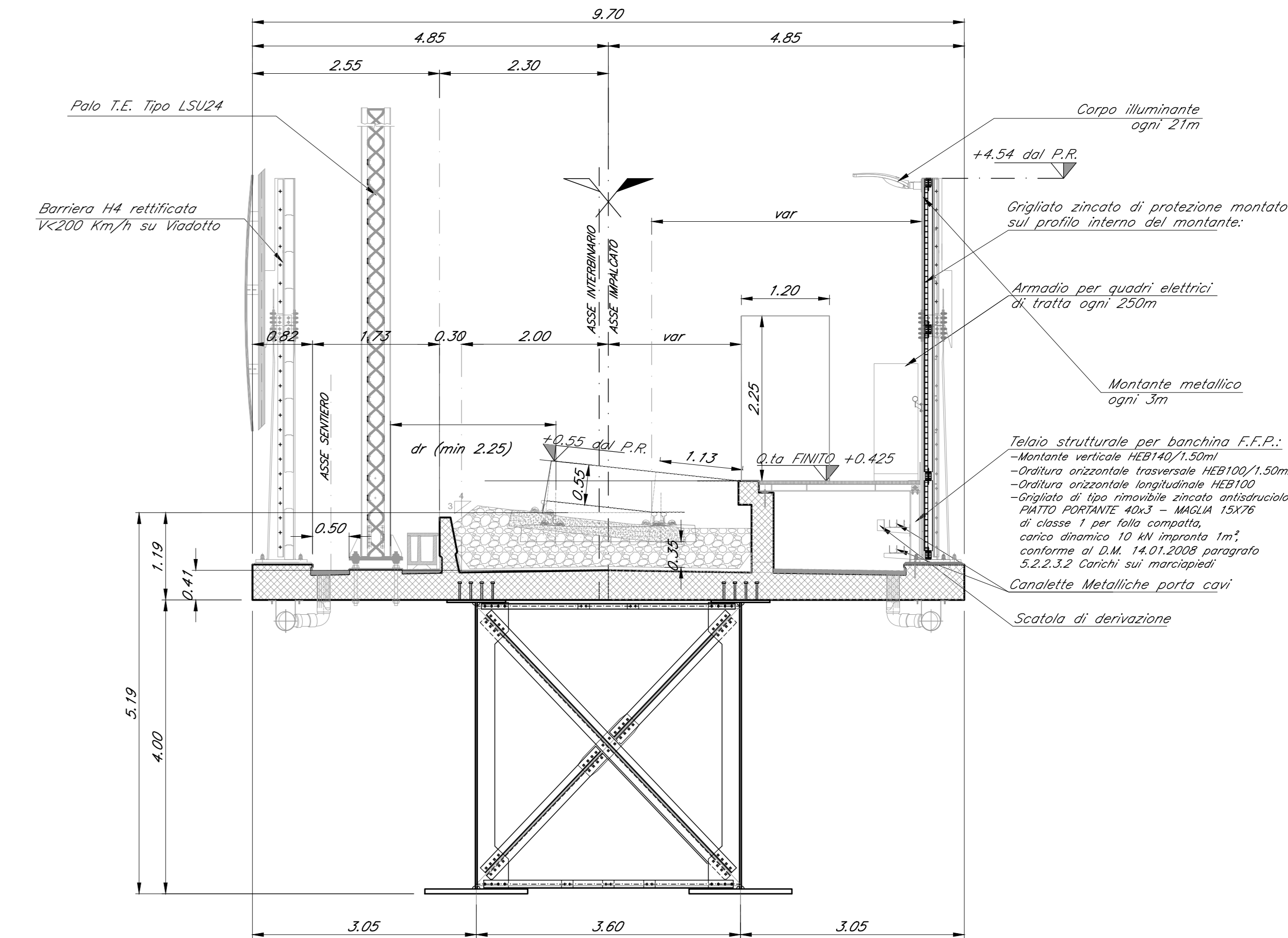


NOTA:
-LE SCALE DI DISCESA DALL'IMPALCATO AI PULVINI DEVONO ESSERE PREVISTI IN CORRISPONDENZA DELLE PILE: P1-P3-P5

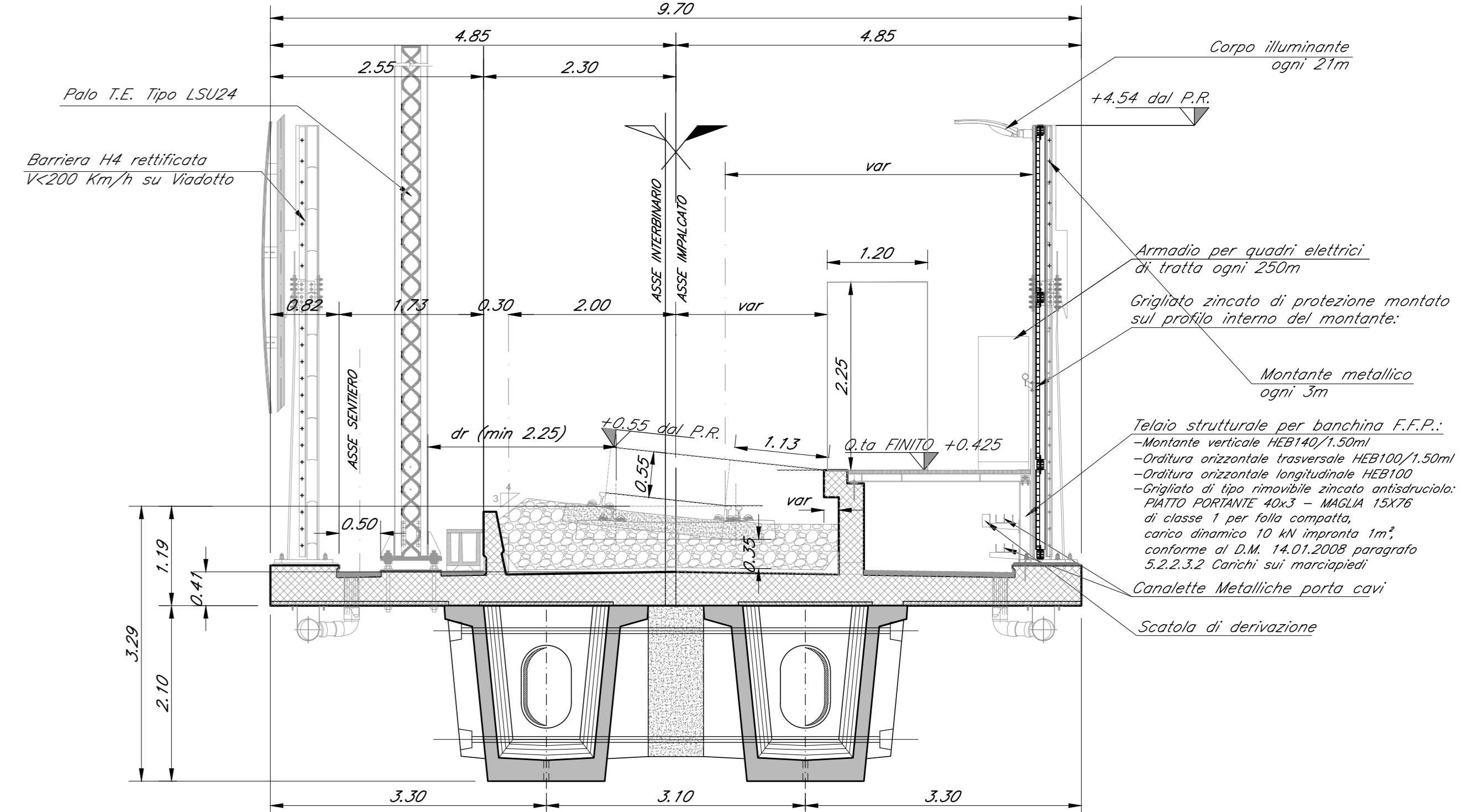
NOTA:
-LE SUPERFICI A VISTA DELLE SPALLE DOVRANNO ESSERE RIVESTITE IN PIETRA LOCALE

NOTA:
-PER LE SISTEMAZIONI IDRAULICHE E PROFILATURA FINALE DELL'ALVEO DEVE FARSI RIFERIMENTO AGLI ELABORATI SPECIALISTICI.

SEZIONE TIPO BINARIO PARI CAMPATA IN ACCIAIO
Scala 1:50



SEZIONE TIPO BINARIO PARI CAMPATA IN C.A.P.
Scala 1:50



COMMITTENTE:
RFI
R.F.E. FERROVIARIA ITALIANA
GRUPPO FERROVIE DELLO STATO ITALIANE

PROGETTAZIONE:
ITALFERR
GRUPPO FERROVIE DELLO STATO ITALIANE

DIRETTRICE FERROVIARIA MESSINA - CATANIA - PALERMO
U.O. OPERE CIVILI E GESTIONE DELLE VARIANTI

PROGETTO DEFINITIVO

RADDOPPIO DELLA TRATTA GIAMPILIERI - FIUMEFREDDO
Lotto 2: Taormina (e) - Giampilieri (e)

VI03 - VIADOTTO LETOJANNI
Pianta impalcato, Prospetto binario dispari, Sezioni tipo - tav.2 di 2

SCALA: 1:200/1:50

COMMESSA	LOTTO	FASE	ENTE	TIPO DOC.	OPERA/DISCIPLINA	PROGR.	REV.
RS2S	02	D	09	PZ	VI03000	004	B

Revis.	Descrizione	Redatto	Data	Verificato	Data	Approvato	Data	Autorizzato	Data
A	Emissione esecutiva	CP Studio	Ottobre 2017	A. Ferr	Ottobre 2017	P. Carlesoni	Ottobre 2017	A. Vito	10/10/2017
B	Emissione esecutiva	CP Studio	Genn. 2018	A. Ferr	Genn. 2018	P. Carlesoni	Genn. 2018	A. Vito	10/10/2018