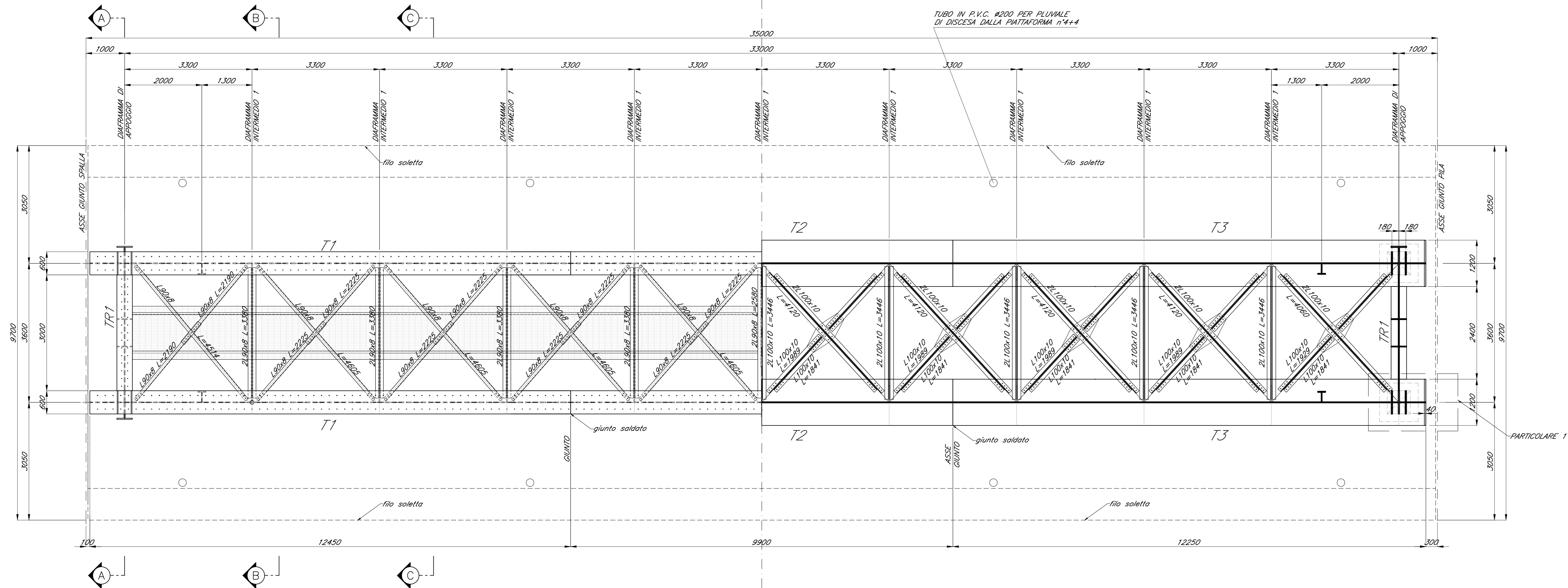


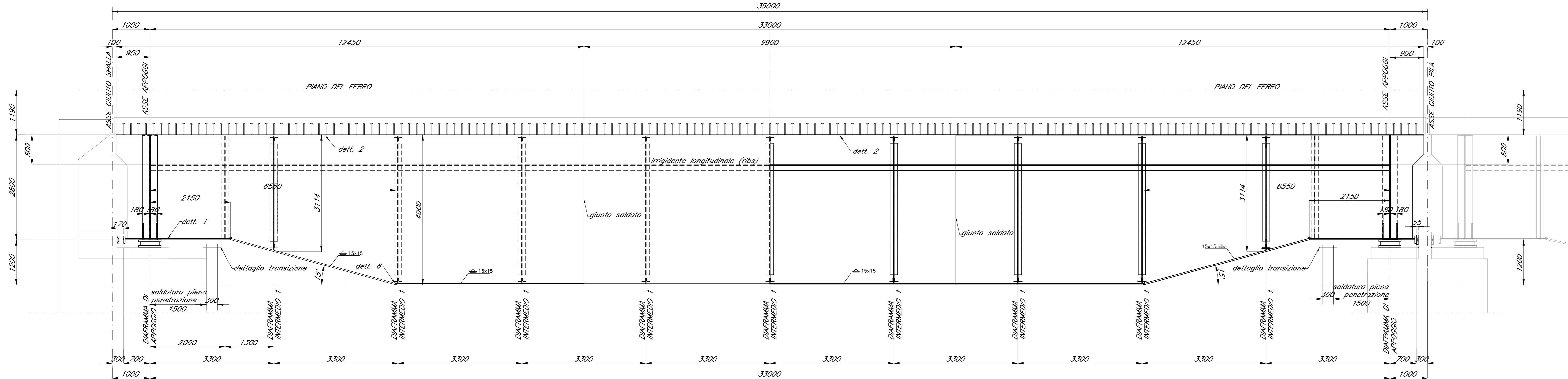
1/2 VISTA PIATTABANDA SUPERIORE
Scala 1:50

1/2 PIATTABANDA INFERIORE
Scala 1:50



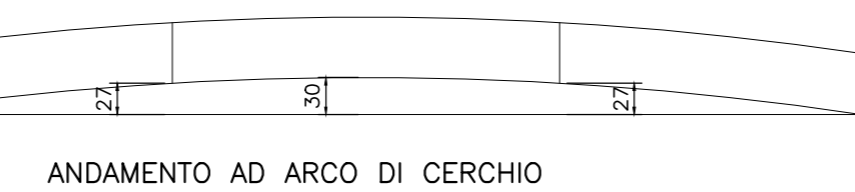
1/2 PROSPETTO LONGITUDINALE
Scala 1:50

1/2 SEZIONE LONGITUDINALE
Scala 1:50



TIPO CONCIO	T1	T2	T3
LUNGHEZZA CONCIO	12450	9900	12450
SPESS. PIATTABANDA INF.	35	40	35
SPESS. PIATTABANDA SUP.	30	35	30
SPESS. ANIME	22	22	22
ALTEZZA ANIME	2735+3935	3925	3935+2735
ALTEZZA CASSONE	2800+4000	4000	4000+2800
PIOLI (H=30cm)	Ø22/200 L=12450	Ø22/200 L=9900	Ø22/200 L=12450
DIAFRAMMI	700/900	i=3300	i=3300

CONTRAFRECCIA (mm)	0	27	27	0



COMMITTENTE:

PROGETTAZIONE:

DIRETTRICE FERROVIARIA MESSINA - CATANIA - PALERMO
U.O. OPERE CIVILI E GESTIONE DELLE VARIANTI

PROGETTO DEFINITIVO

RADDOPPIO DELLA TRATTA GIAMPILIERI - FIUMEFREDDO
Lotto 2: Taormina (e) - Giampilieri (e)

V103 - VIADOTTO LETOJANNI
Impalcato misto L=35 m - Tavola d'insieme

SCALA: 1:50

COMMESSA	LOTTO	FASE	ENTE	TIPO DOC.	OPERA/DISCIPLINA	PROGR.	REV.
RS2S	02	D	09	BZ	V10307	005	A

Revis.	Descrizione	Redatto	Data	Verificato	Data	Approvato	Data	Autorizzato	Data
A	Emissione Esecutiva	CP Studio	Gen 2018	F. Bonfacci	Gen 2018	P. Colonna	Gen 2018		