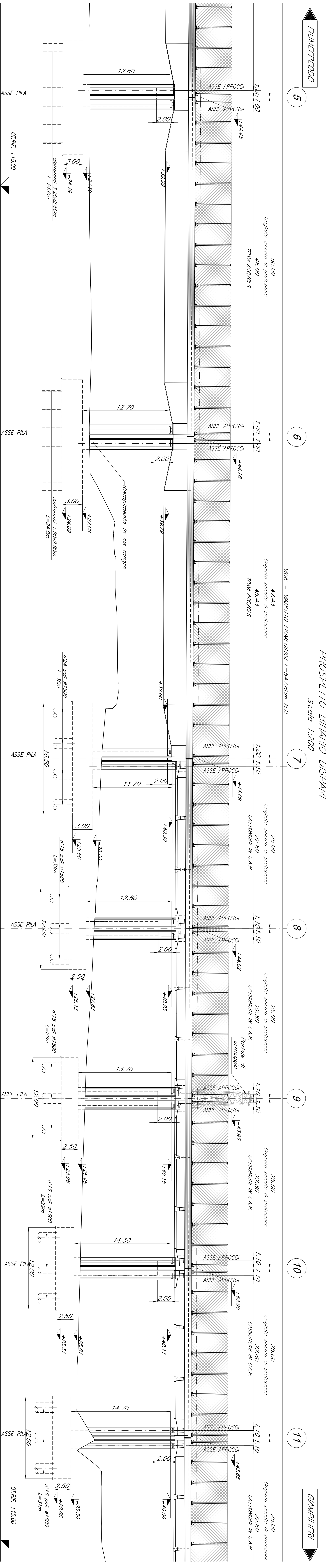
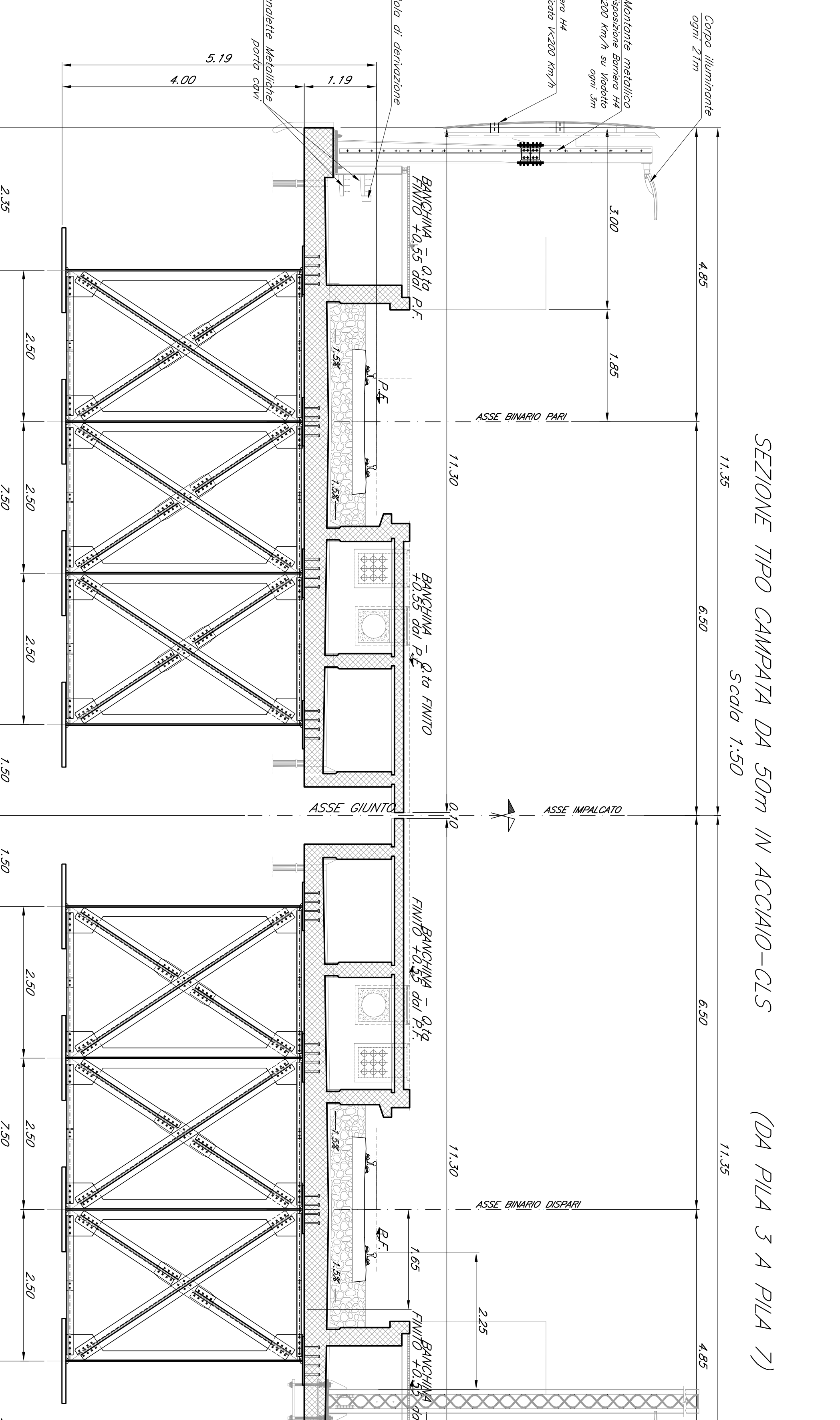


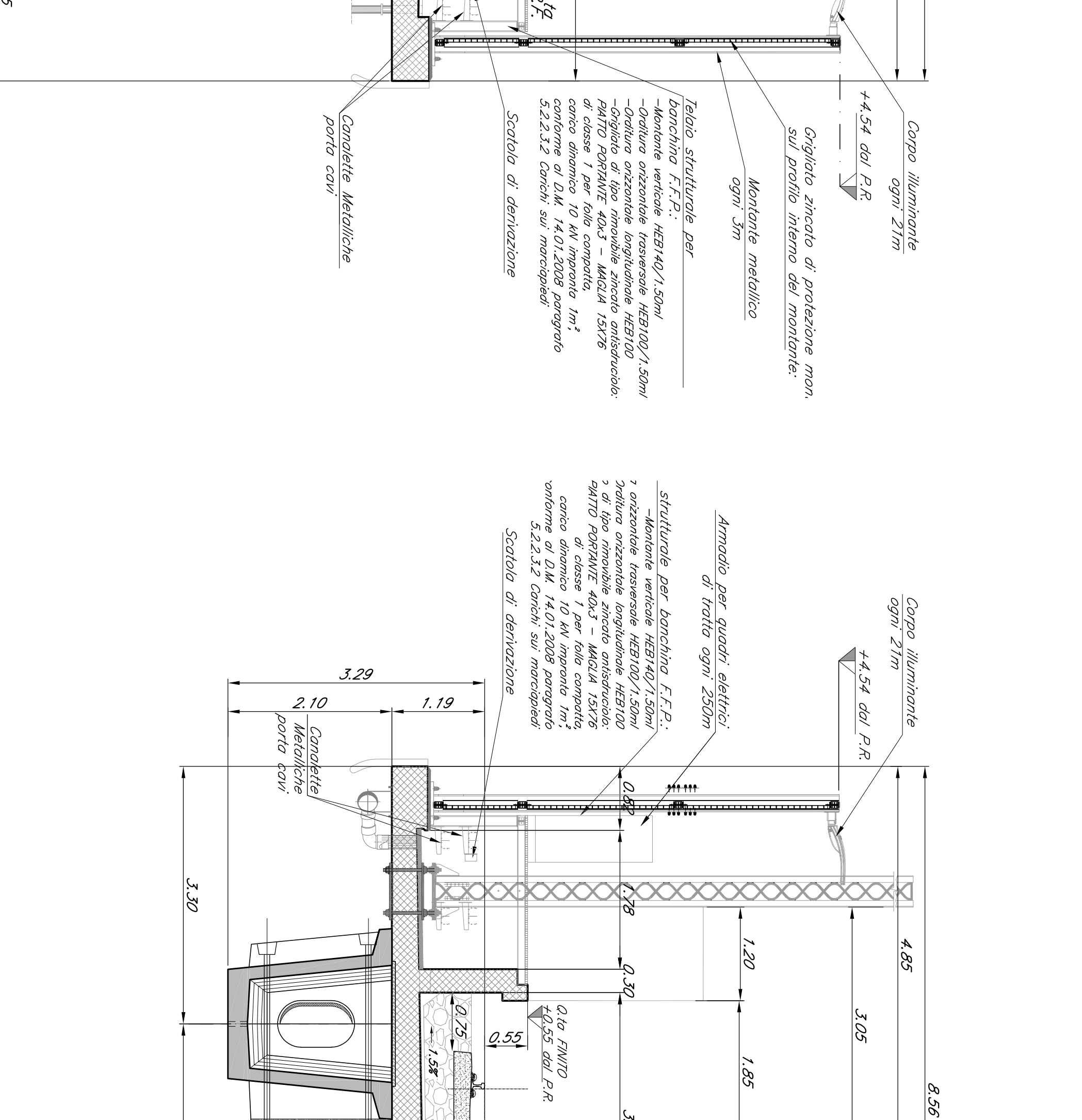
PIANTA IMPALCATO
Scala 1:200



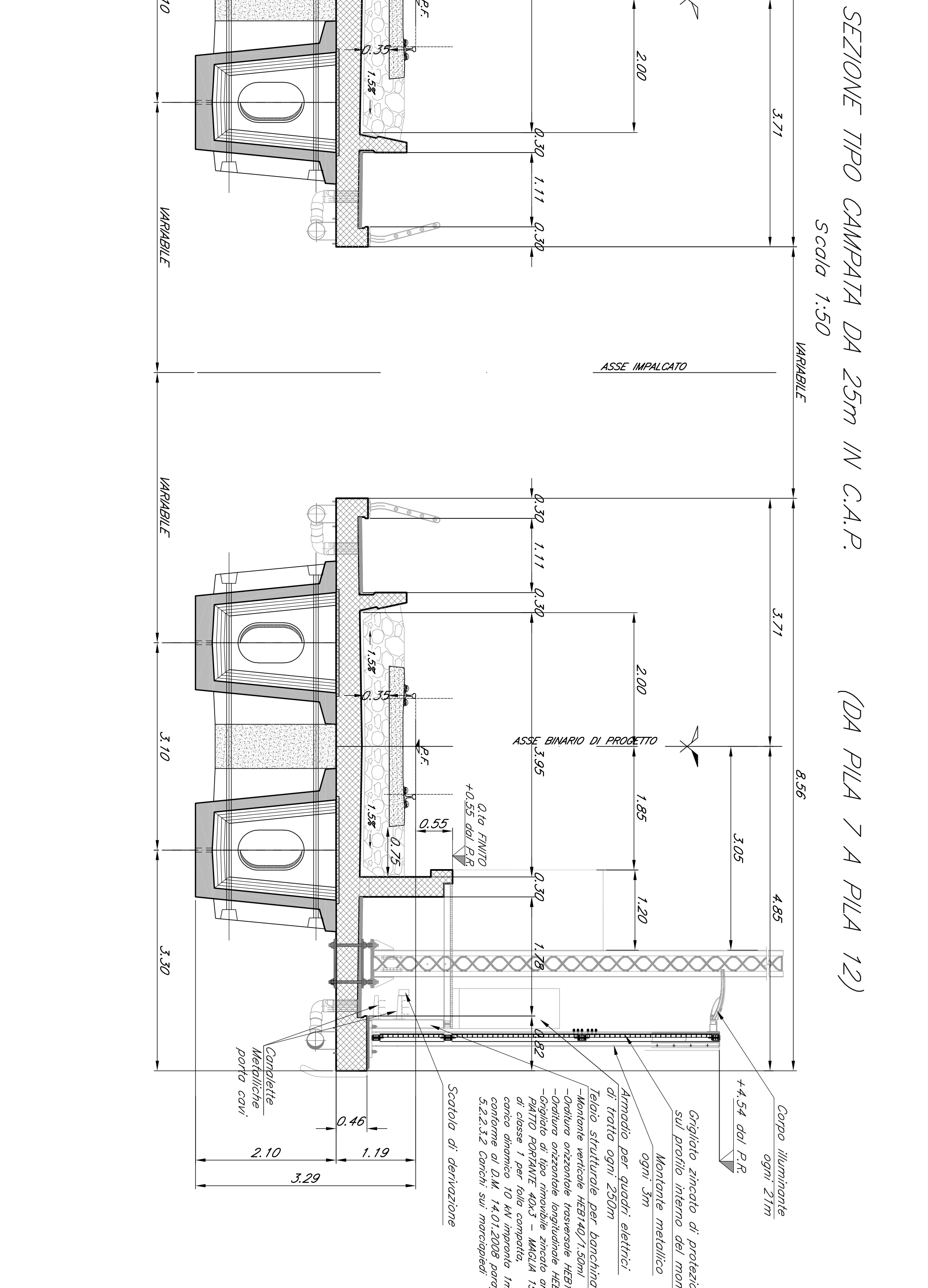
PROSPETTO BINARIO DISPARI
Scala 1:200



SEZIONE TIPO CAMPATA DA 50m IN ACCIAIO-CLS
(DA PILA 3 A PILA 7)
Scala 1:50



SEZIONE TIPO CAMPATA DA 25m IN C.A.P.
(DA PILA 7 A PILA 12)
Scala 1:50



NOTE:
-LE SUPERFICIE A VISTA DELLE SCALE DEVONO ESSERE FINISIME IN PIEDRA LOCALE

NOTE:
-LE SCALE DI DISCESA DALL' IMPALCATO AI PULVINI DEVONO ESSERE PRESTI IN CORRISPONDENZA DELLE PILE P3-05-P3-011-P3-15

NOTE:
-PER LE SOSTITUZIONI STRUTTURE E ORGANIZZAZIONE FINALE DEL LAVORO DEVE FARSI RIFERIMENTO ALLO ELENCO DEI SOSTITUITI.

COMITENTE:
SPT
SISTEMI PER TRAMVIE E FERROVIE

PROGETTAZIONE:
G. IZZO
SISTEMI PER TRAMVIE E FERROVIE

DIRETTRICE FERROVIARIA MESSINA - CATANIA - PALERMO
U.O. OPERE CIVILI E GESTIONE DELLE VARIANTI
PROGETTO DEFINITIVO

RADDOPPIO DELLA TRATTA GIAMPILLIERI - FUMEFREDDO
Lotto 2: Trovmino (e) - Giampilleri (e)

V106 - VIADOTTO FUMEFREDINI
Pianta impalcato, Prospetto binario dispari, Sezioni tipo - tav. 2 di 3

SCALA:
1:200/1:50

COMMESSA LOTTO FASE ENTE TIPO DOC OPERAZIONE/PUNTA PROGR. REV.
RS2S 02 09 PZ V106/000 005 B

Rev.	Descrizione	Rev.	Data	Verificata	Data	Approvata	Data
A	Emissione esecutiva	01	01/10/2011		01/10/2011		
B	Emissione esecutiva	02	01/10/2011		01/10/2011		

FILE: F:\PROGETTO\2\VIADOTTO\2\VIADOTTO.dwg