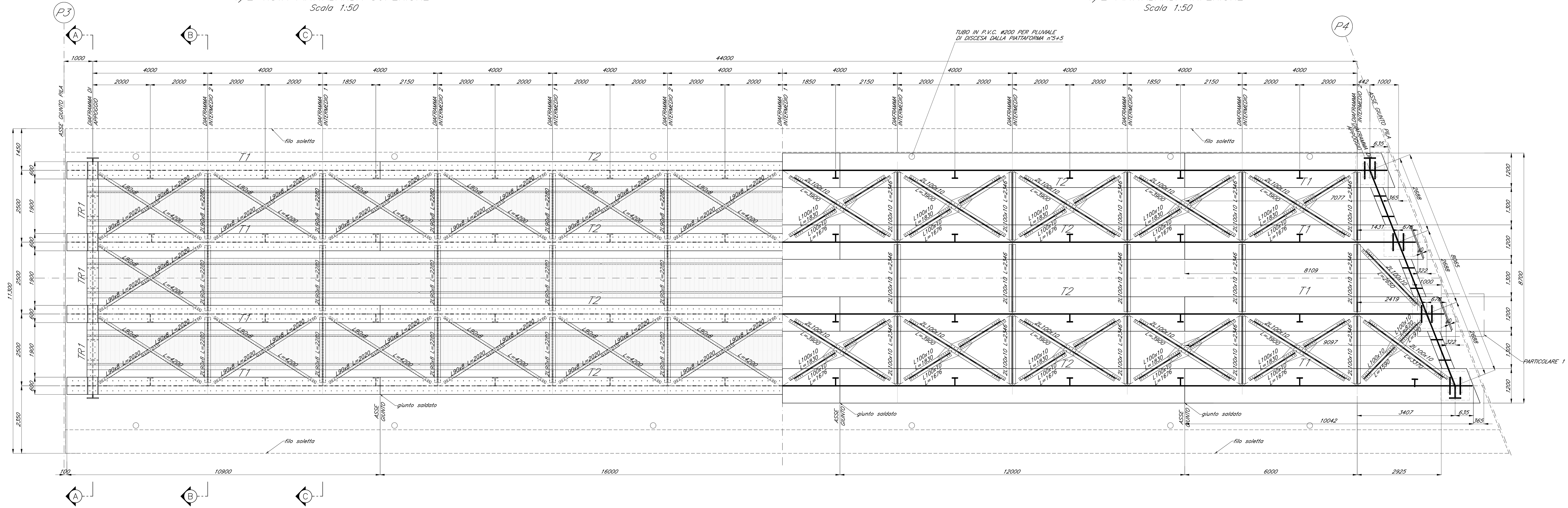


VISTE D'ASSIEME CAMPATA P3-P4 BINARIO PARI  
Scala 1:50

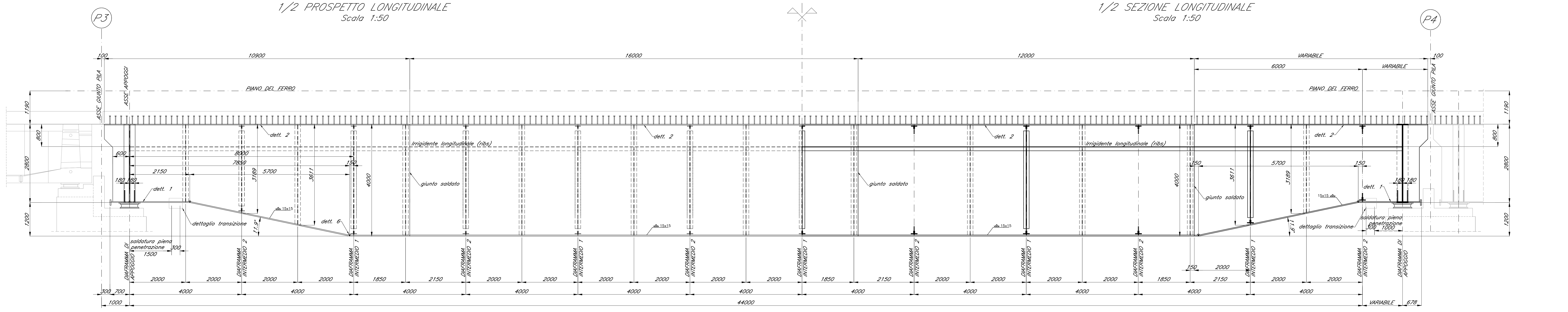
1/2 VISTA PIATTABANDA SUPERIORE  
Scala 1:50

1/2 PIATTABANDA INFERIORE  
Scala 1:50



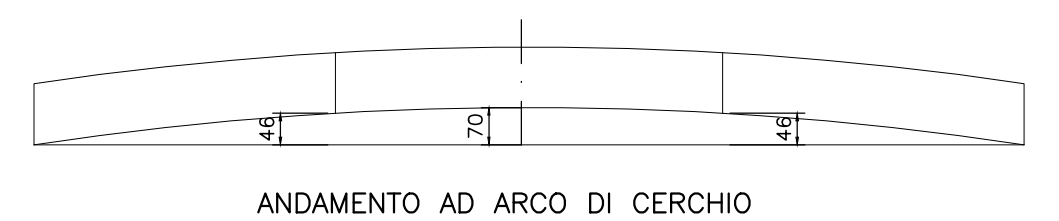
1/2 PROSPETTO LONGITUDINALE  
Scala 1:50

1/2 SEZIONE LONGITUDINALE  
Scala 1:50



	T1	T2	T3	T4
TIPO CONCIO	T1	T2	T3	T4
LUNGHEZZA CONCIO	10900	16000	12000	VARIABILE
SPESS. PIATTABANDA INF.	35	40	35	35
SPESS. PIATTABANDA SUP.	30	35	35	30
SPESS. ANIME	22	22	22	22
ALTEZZA ANIME	2735+3935	3925	3925	3935+2735
ALTEZZA CASSONE	2800+4000	4000	4000	4000+2800
PIOLI (H=30cm)	#22/200 L=10900	#22/200 L=12000	#22/200 L=12000	#22/200 L media=8195
DIAFRAMMI	700/900 i=4000	i=4000	i=4000	i=4000 i=variabile 678/900

CAMMINAMENTO	0	46	89.5	46	0
CONTROFRECCIA (mm)	0	46	89.5	46	0



COMMITTENTE: **RFI** RETE FERROVIARIA ITALIANA GRUPPO FERROVIE DELLO STATO ITALIANE

PROGETTAZIONE: **ITALFERR** GRUPPO FERROVIE DELLO STATO ITALIANE

**DIRETTRICE FERROVIARIA MESSINA - CATANIA - PALERMO**  
**U.O. OPERE CIVILI E GESTIONE DELLE VARIANTI**

**PROGETTO DEFINITIVO**

**RADDOPPIO DELLA TRATTA GIAMPILIERI - FIUMEFREDDO**  
**Lotto 2: Taormina (e) - Giampileri (e)**

**V106 - VIADOTTO FIUMEDINISI**  
Impalcato misto L=50 m - Tavola d'insieme campata da P3 a P4 binario pari

SCALA: 1:50

COMMESSA LOTTO FASE ENTE TIPO DOC. OPERA/DISCIPLINA Progr. REV.

RS2S 02 D 09 BZ V10607 002 A

Revis.	Descrizione	Redatto	Data	Verificato	Data	Approvato	Data	Autografo	Data
A	Emissione Esecutiva	CP	Studio	Jan 2018	Jan 2018	Jan 2018	Jan 2018		

File: RS2S020062V00702A.dwg n. Etab: 8/997