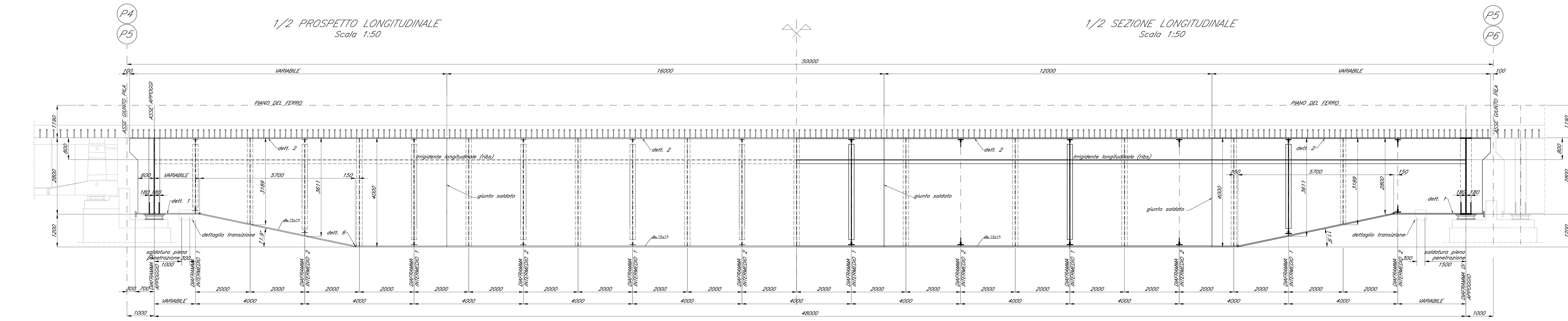
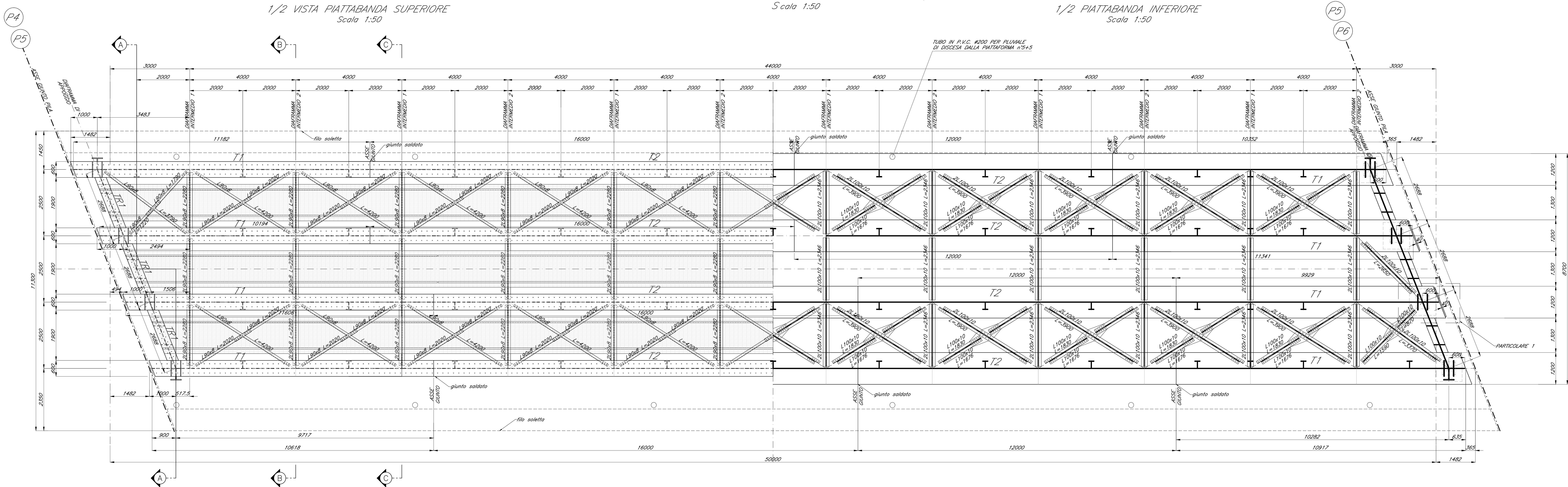
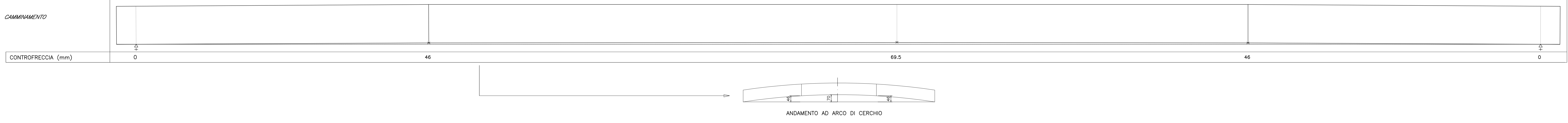


VISTE D'ASSIEME CAMPATA P4-P5 e P5-P6 BINARIO PARI/DISPARI
Scala 1:50



	TIPO CONCIO	T1	T2	T3	T4
LUNGHEZZA CONCIO		10900	16000	12000	VARIABLE
SPESS. PIATTABANDA INF.		35	40	40	35
SPESS. PIATTABANDA SUP.		30	35	35	30
SPESS. ANIME		22	22	22	22
ALTEZZA ANIME		2735+3935	3925	3925	3935+2735
ALTEZZA CASSONE		2800+4000	4000	4000	4000+2800
PIOLI (H=30cm)		Ø22/200 L=VARIABLE	Ø22/200 L=12000	Ø22/200 L=12000	Ø22/200 L VARIABLE
DIAFRAMMI		700/900 i=variabile	i=4000	i=4000	i=4000



COMMITTENTE: **RFI** RETE FERROVIARIA ITALIANA
GRUPPO FERROVIE DELLO STATO ITALIANE

PROGETTAZIONE: **ITAFERR** GRUPPO FERROVIE DELLO STATO ITALIANE

DIRETTRICE FERROVIARIA MESSINA - CATANIA - PALERMO
U.O. OPERE CIVILI E GESTIONE DELLE VARIANTI

PROGETTO DEFINITIVO

RADDOPPIO DELLA TRATTA GIAMPILIERI - FIUMEFREDDO
Lotto 2: Taormina (e) - Giampilieri (e)

V106 - VIADOTTO FIUMEDINISI
Impalcato misto L=50m - Tavola d'insieme camp. da P4/P5 a P5/P6 bin. p.d.

SCALA: 1:50

COMMESSA LOTTO FASE ENTE TIPO DOC. OPERA/DISCIPLINA PROGR. REV.

RS2S 02 D 09 BZ V10607 003 A

Revis.	Descrizione	Redatto	Data	Verificato	Data	Approvato	Data	Autore	Data
A	Emissione Esecutiva	CP	2018		2018		2018	A. V...	

File: RS2S020062V060703A.dwg n. Elab.: 128