

CARPENTERIA PILA 3
Scala 1:50

VISTA F-F
Scala 1:50

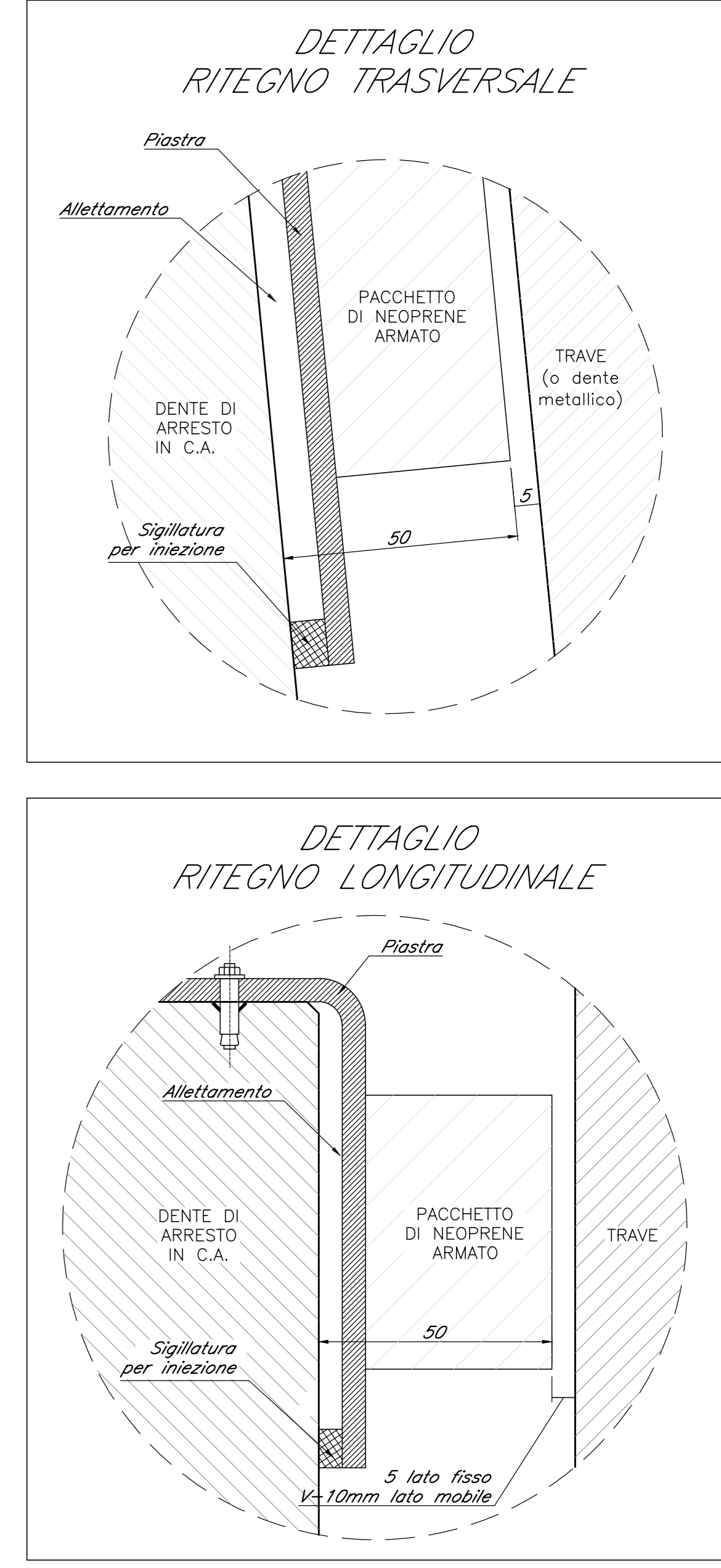
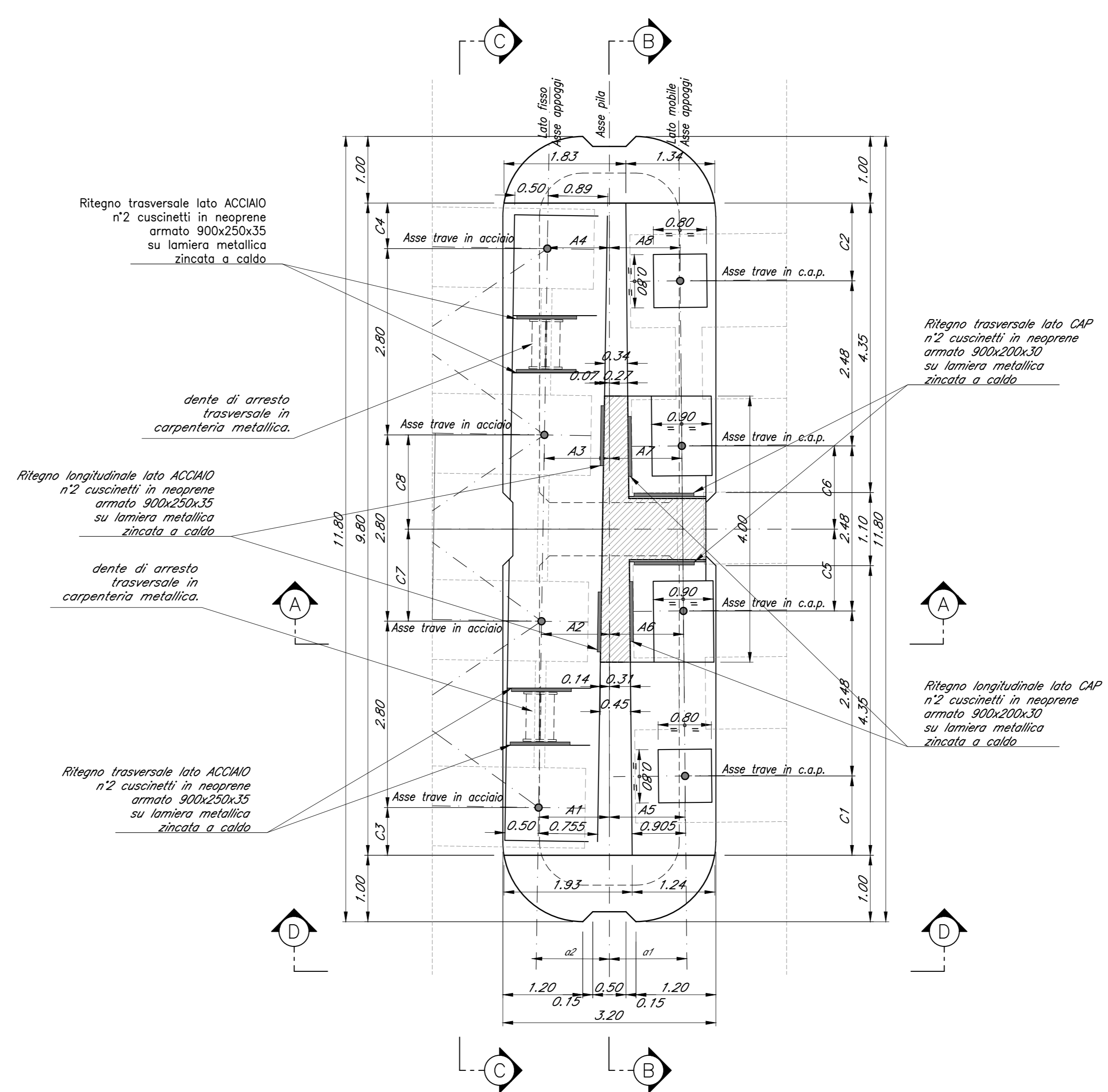
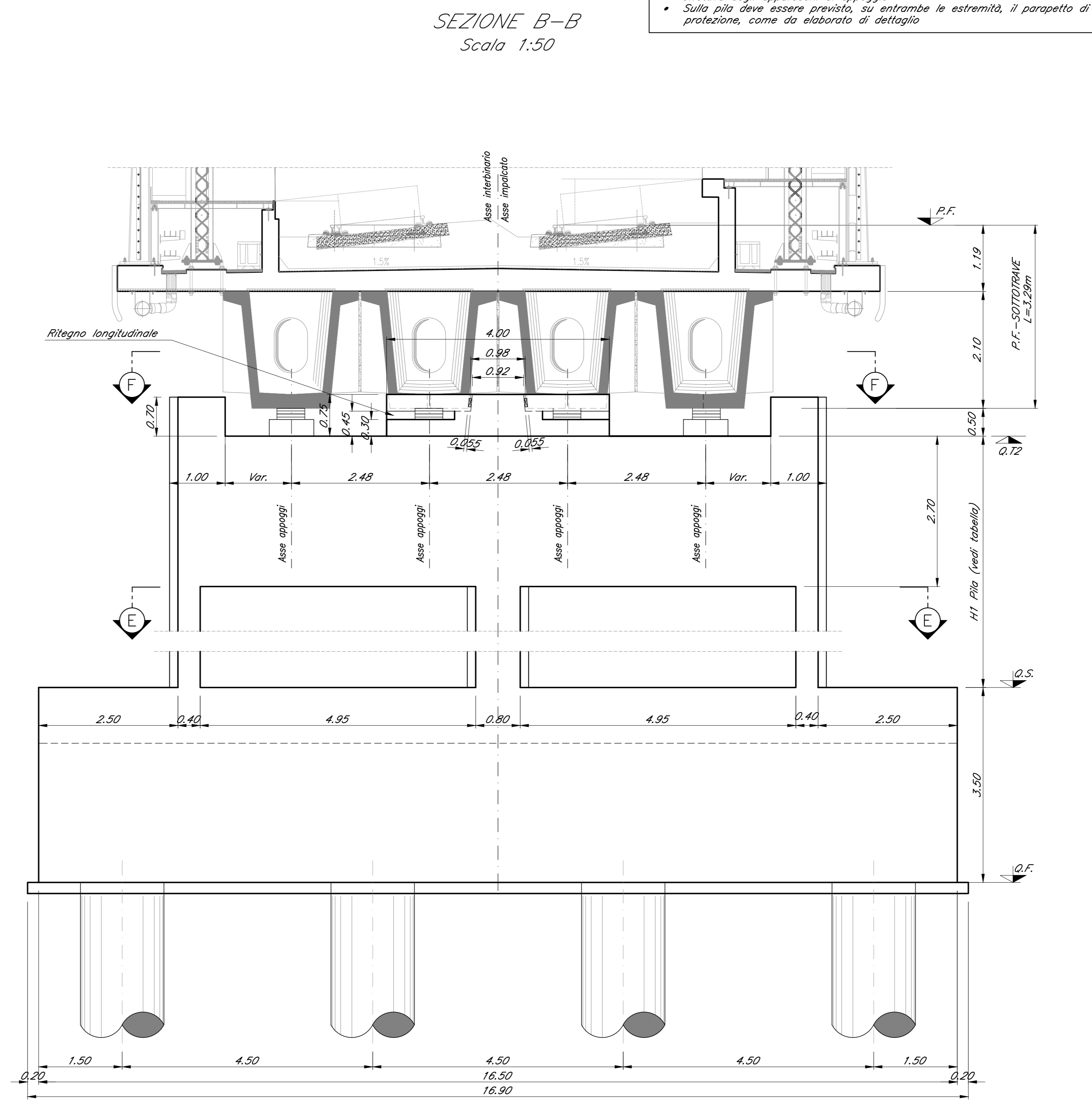
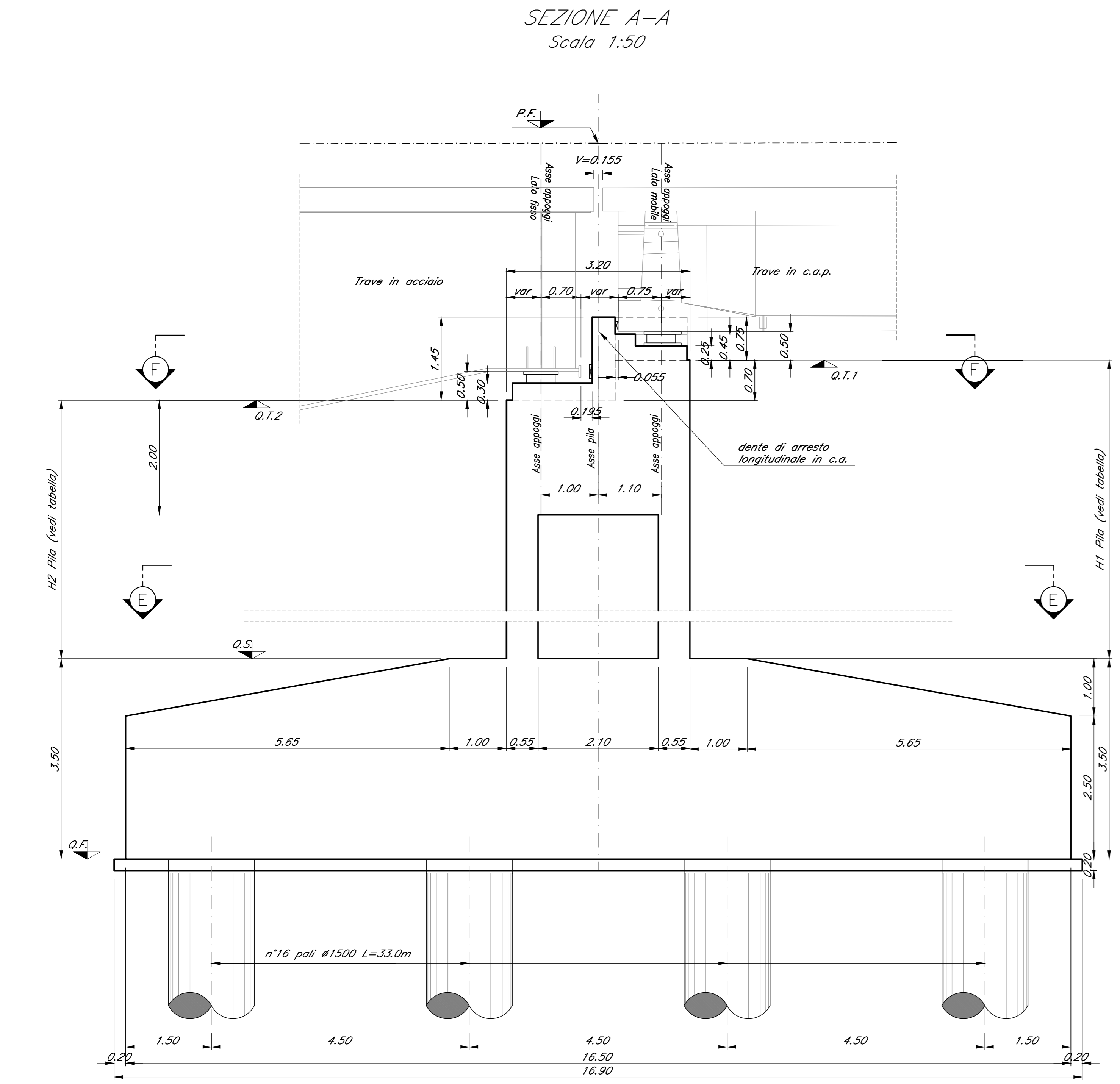


TABELLA PILE (m)

Pila	P.F.	Q.T.1	Q.T.2	Q.S	Q.F	H1 Pila	H2 Pila	A1	A2	A3	A4	A5	A6	A7	A8	C1	C2	C3	C4	C5	C6	C7	C8	a 1°	a 2°
P3	+42.18	+37.69	+38.39	+23.99	+20.49	14.40	13.70	1.06	1.02	0.97	0.93	1.15	1.12	1.08	1.05	0.72	0.68	1.20	1.16	1.30	1.42	1.22	1.26	-0.90	+0.77

Nota:
 • Le quote dei baggioni sono indicate e andranno verificate con l'altezza effettiva degli apparecchi di appoggio.
 • Sulla pila deve essere previsto, su entrambe le estremità, il parapetto di protezione, come da elaborato di dettaglio.



COMMITTENTE: **RFI** INFRASTRUTTURE FERROVIARIE ITALIANE - GRUPPO FERROVIE DELLO STATO ITALIANE

PROGETTAZIONE: **ITALFERR** GRUPPO FERROVIE DELLO STATO ITALIANE

DIRETTRICE FERROVIARIA MESSINA - CATANIA - PALERMO
U.O. OPERE CIVILI E GESTIONE DELLE VARIANTI

PROGETTO DEFINITIVO

RADDOPPIO DELLA TRATTA GIAMPILIERI - FIUMEFREDDO
Lotto 2: Taormina (e) - Giampilieri (e)

VI07 - VIADOTTO SATANO
 Carpenteria pila P3 tav. 1 di 2

SCALA: 1:50

COMMESSA	LOTTO	FASE	ENTE	TIPO DOC.	OPERA/DISCIPLINA	PROGR.	REV.
RS2S	02	D	09	BB	VI0705	004	A

Revis.	Descrizione	Redatto	Data	Verificato	Data	Approvato	Data	Autorezzato	Data
A	Emissione Esecutiva	GP	Stato	Genn. 2018	A.Ferr	Genn. 2018			

File:RS2S20200888V10705004.dwg n. Etab.: 2022