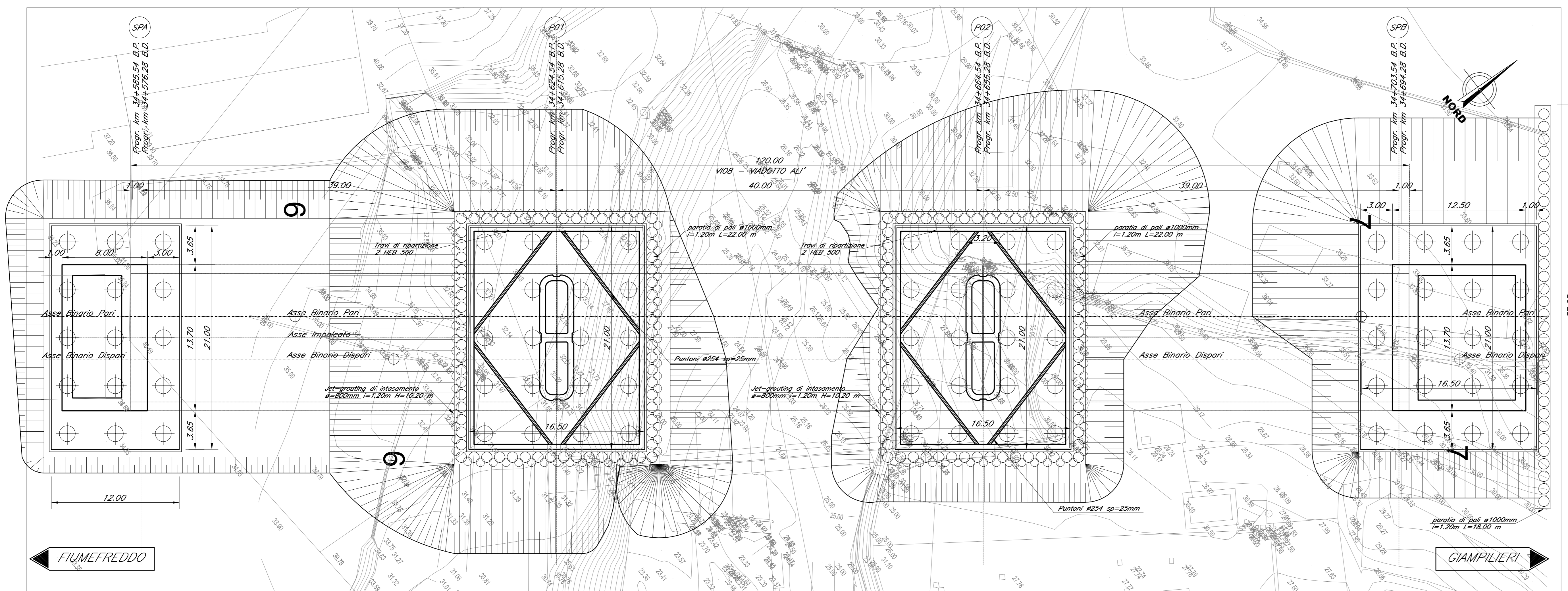
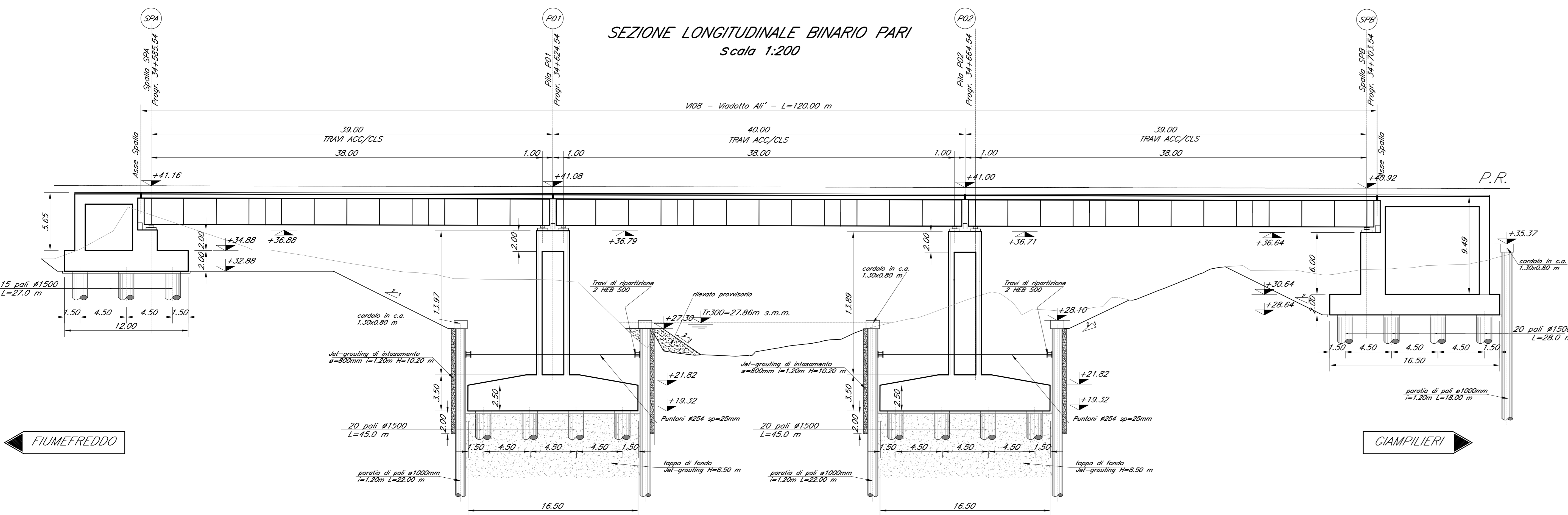


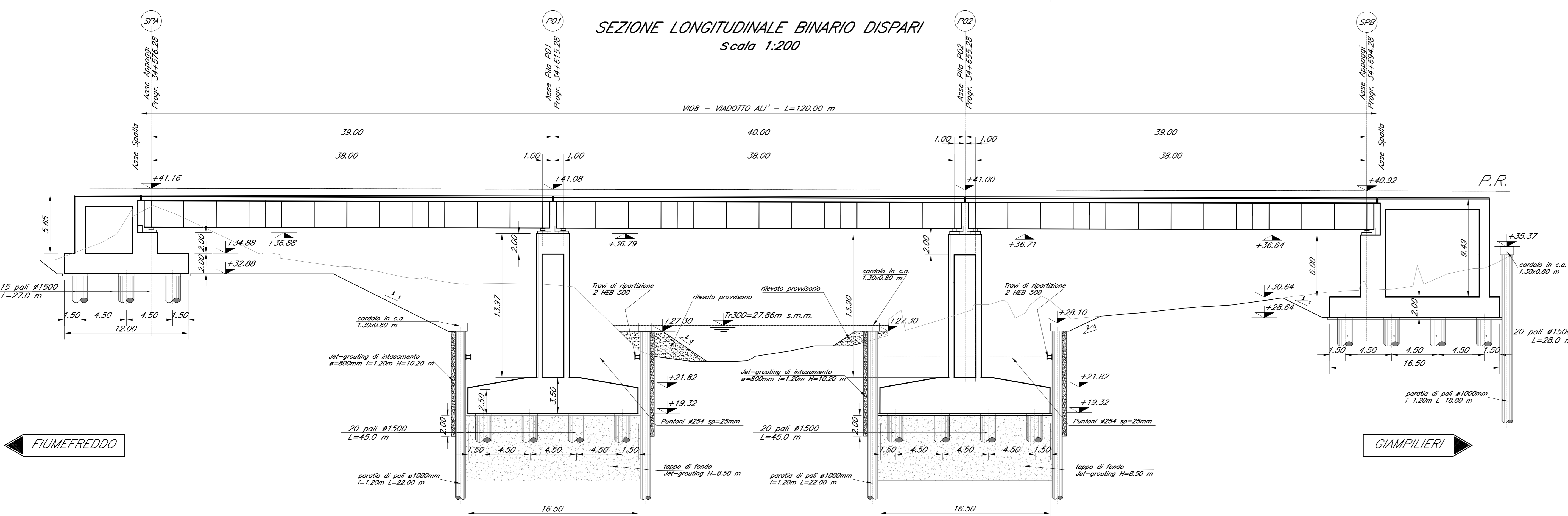
PIANTA FONDAZIONI
Scala 1:200



SEZIONE LONGITUDINALE BINARIO PARI
Scala 1:200



SEZIONE LONGITUDINALE BINARIO DISPARI
Scala 1:200



COMMITTENTE: **RFI** RETTI FERROVIARIA ITALIANA GRUPPO FERROVIE DELLO STATO ITALIANE

PROGETTANTE: **ITALFERR** GRUPPO FERROVIE DELLO STATO ITALIANE

DIRETTRICE FERROVIARIA MESSINA - CATANIA - PALERMO
U.O. OPERE CIVILI E GESTIONE DELLE VARIANTI

PROGETTO DEFINITIVO

RADDOPPIO DELLA TRATTA GIAMPILIERI - FIUMEFREDDO
Lotto 2: Taormina (e) - Giampilieri (e)

VI08 - VIADOTTO ALI'
Fondazioni, scavi, opere provvisorie

SCALA: 1:200

COMMESSA LOTTO FASE ENTE TIPO DOC. OPERA/DISCIPLINA PROGR. REV.

RS2S 02 D 09 P9 VI0800 001 B

Revis.	Descrizione	Redatto	Data	Verificato	Data	Approvato	Data	Autorizzato	Data
A	Emissione esecutiva	CP Studio	Ottobre 2017	A. Forti	Ottobre 2017	P. Carlesimo	Ottobre 2017		
B	Emissione esecutiva	CP Studio	Gen. 2018	A. Forti	Gen. 2018	P. Carlesimo	Gen. 2018		

File: RS2S0209PV080001B.dwg n. 2035