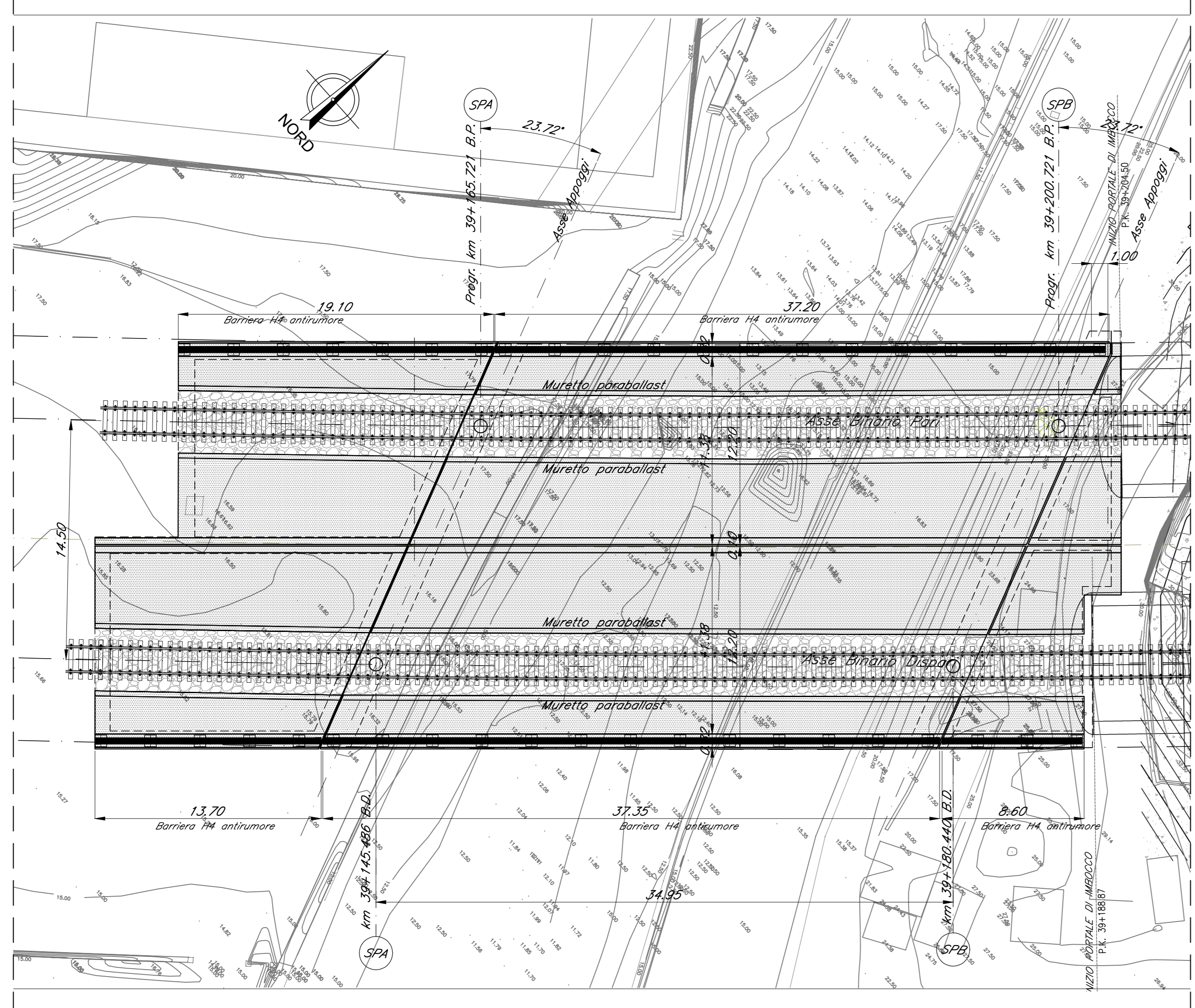
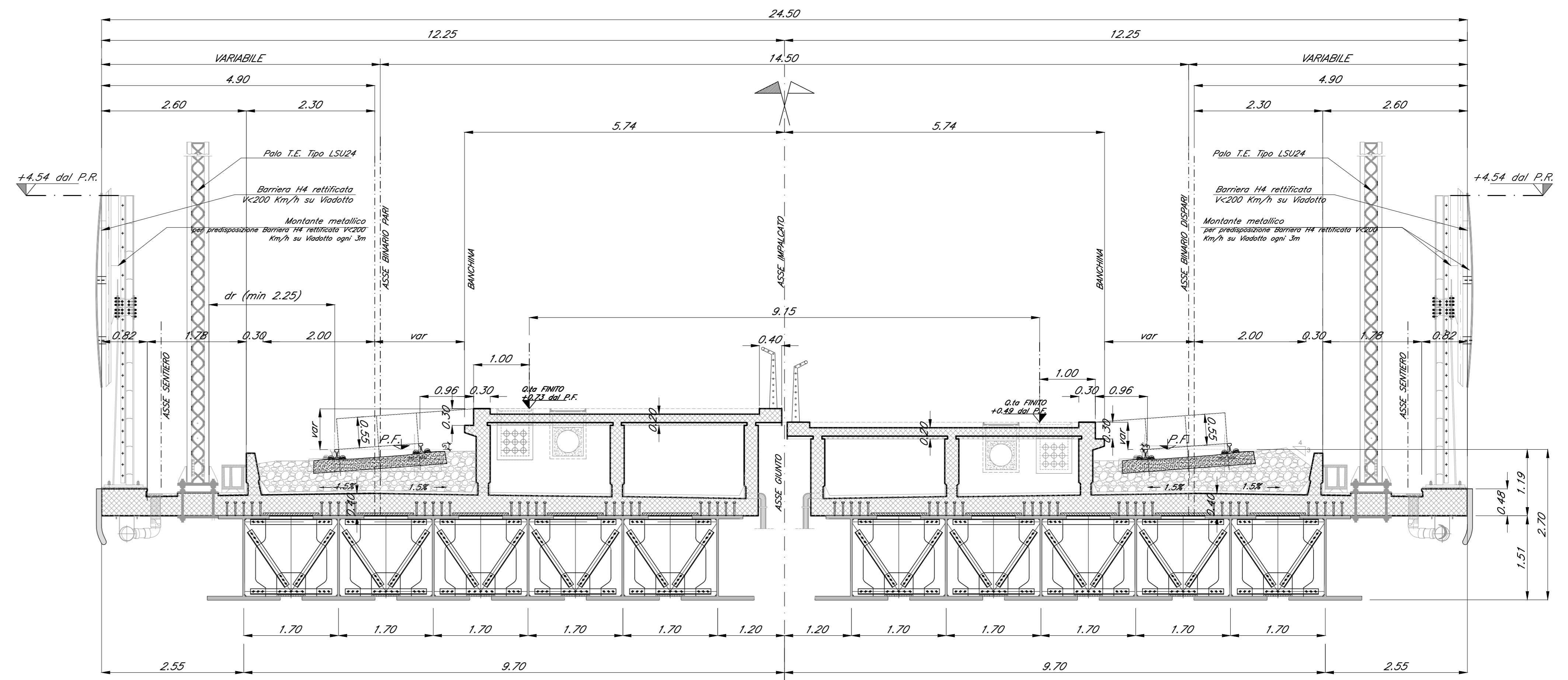


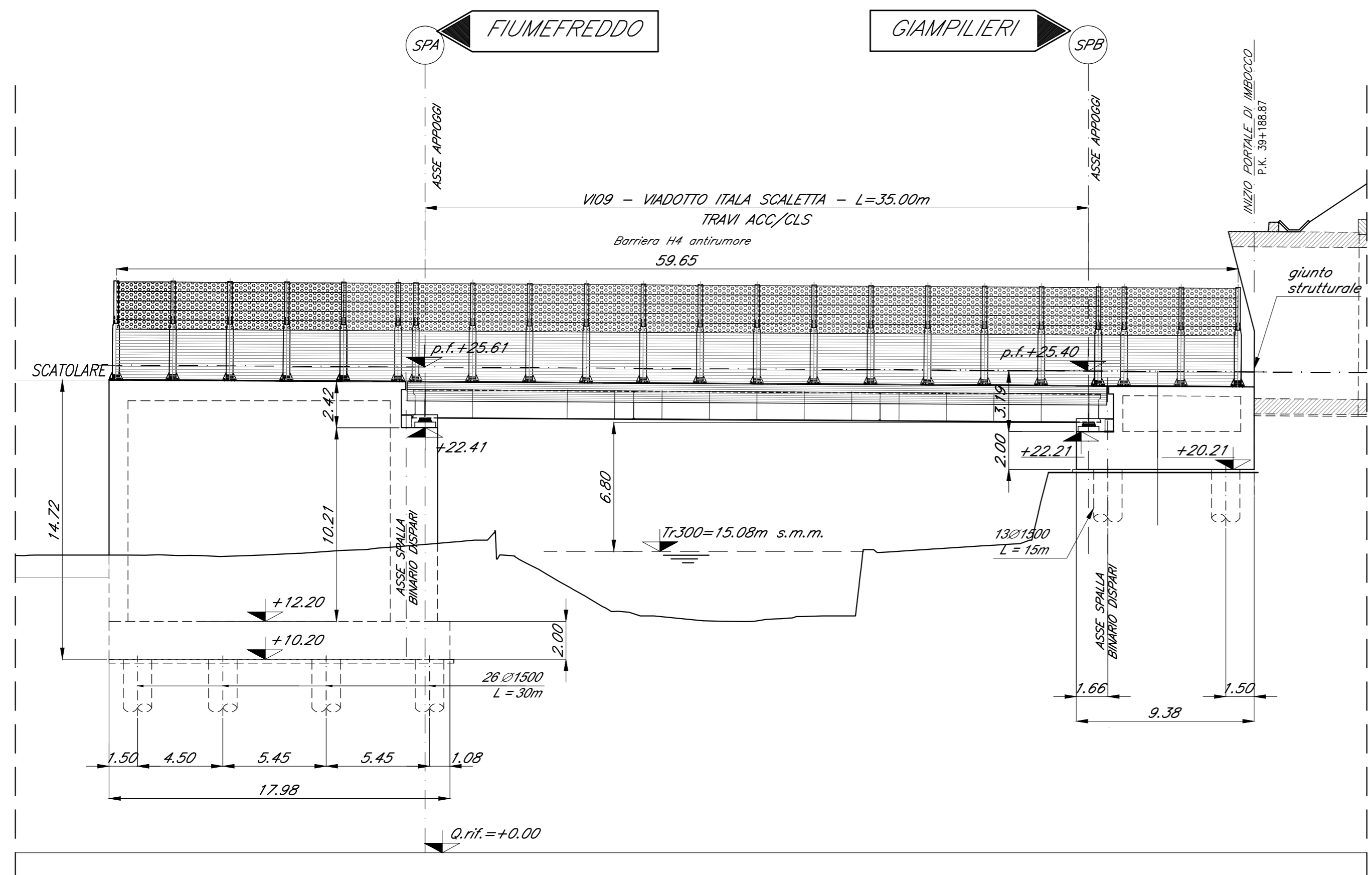
PIANTA IMPALCATO  
Scala 1:200



SEZIONE TIPO  
Scala 1:50



PROSPETTO BINARIO DISPARI  
Scala 1:200



NOTA:  
-LE SUPERFICI A VISTA DELLE SPALLE DOVRANNO ESSERE RIVESTITE IN PIETRA LOCALE

NOTA:  
-PER LE SISTEMAZIONI IDRAULICHE E PROFILATURA FINALE DELL'ALVEO DEVE FARSI RIFERIMENTO AGLI ELABORATI SPECIALISTICI.

COMMITTENTE:



PROGETTAZIONE:



DIRETTRICE FERROVIARIA MESSINA - CATANIA - PALERMO  
U.O. OPERE CIVILI E GESTIONE DELLE VARIANTI

PROGETTO DEFINITIVO

RADDOPPIO DELLA TRATTA GIAMPILIERI - FIUMEFREDDO  
Lotto 2: Taormina (e) - Giampileri (e)

VI09 - VIADOTTO ITALIA SCALETTA

Pianta impalcato, Prospetto binario dispari, Sezioni tipo

SCALA:  
1:200/1:50

COMMESSA LOTTO FASE ENTE TIPO DOC. OPERA/DISCIPLINA PROG. REV.  
RS2S 02 D 09 PZ VI0900 002 B

Rev.	Descrizione	Redatto	Data	Verificato	Data	Approvato	Data	Autorizzato	Data
A	Emissione Esecutiva	GP Studio	Ottobre 2017	A.Fari	Ottobre 2017	P. Carlesimo	Ottobre 2017		
B	Emissione Esecutiva	A. Longo	Genn. 2018	A.Fari	Genn. 2018	P. Carlesimo	Genn. 2018		

File:RS2S02D09PZVI0900002B.dwg

n. 2052