NOTE GENERALI

- TUTTE LE DIMENSIONI SONO ESPRESSE IN CENTIMETRI
- TUTTE LE QUOTE ALTIMETRICHE E LE COORDINATE SONO ESPRESSE IN METRI
- LE QUOTE ESPRESSE SONO DI PROGETTO

PIANTA PIANO TERRA

Rapp. 1:50

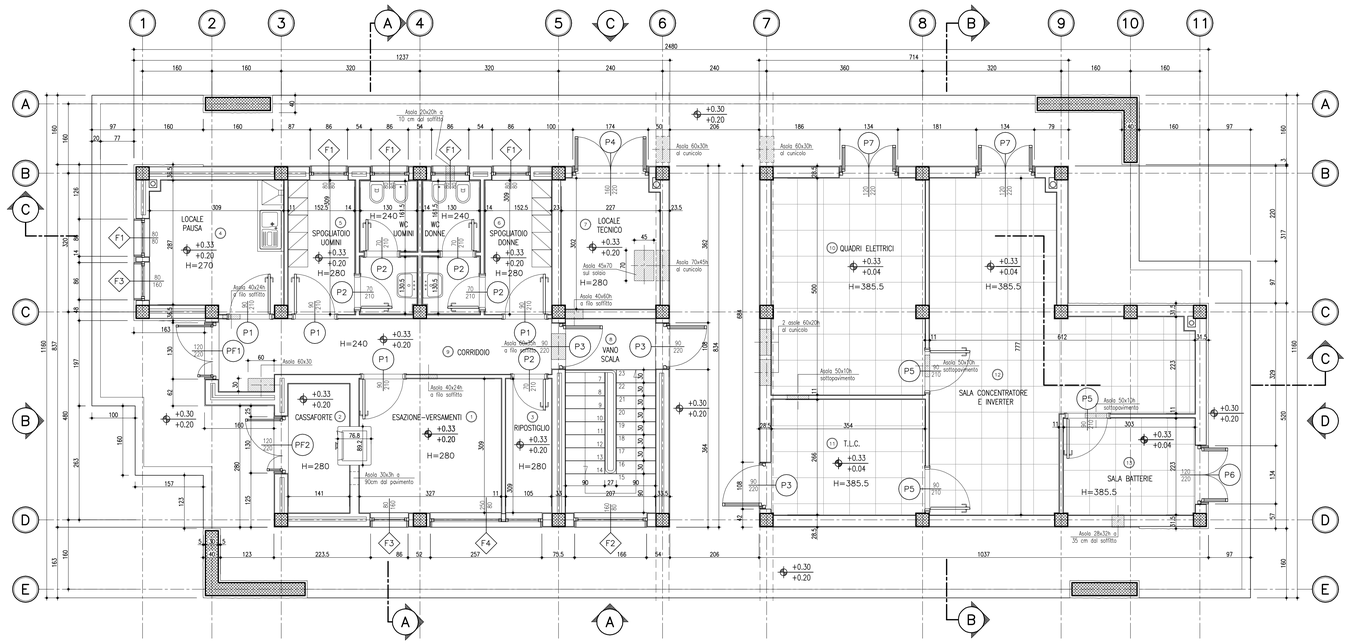

PIANTA DEI CONTROSOFFITTI

Rapp. 1:50

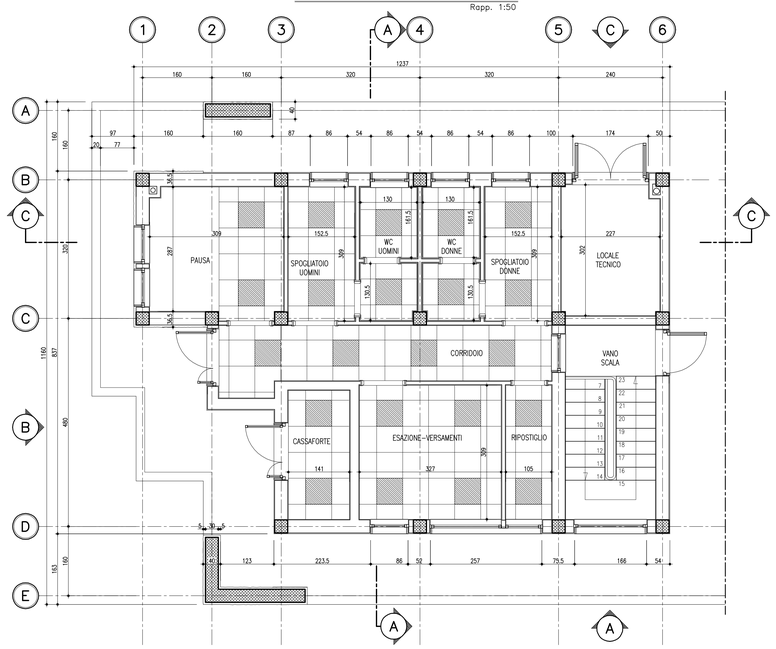

PIANTA PIANO INTERRATO

Rapp. 1:50

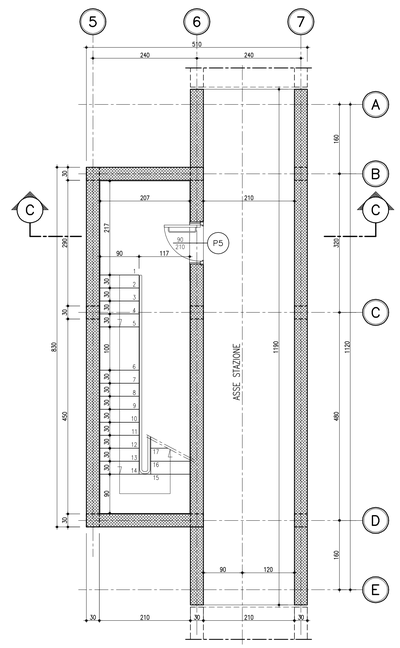

TABELLA FINITURE

LOCALI	PAVIMENTI: GRES SMALTATO BIANCO LUCIDO MOD. 30x30	PAVIMENTI: GRES SMALTATO BIANCO SEMIOPACO MOD.20x20	PAVIMENTI: GRES ROSSO 7.5X15	PAVIMENTI: MODULARE SOPRAELEVATO 60X60	PAVIMENTI: RIVESTIMENTO GRADINI IN GOMMA	PAVIMENTI: PAVIVID RUSTICO TRATTATO ANTISPOL VERO	PAVIMENTI: SOTTOPAVIMENTO IMPERMEABILIZZATO	ZOCCOLI: GRES CERAMICO	ZOCCOLI: GRES ROSSO 7.5x15cm (3 FILE H=22.5cm)	ZOCCOLI: GOMMA	ZOCCOLI: CANALINA A 3 SCOMPARTI	PARETI: INTONACO CIVILE GP/L.S cm	PARETI: MAUL.DA SMALTA H=2.20m	PARETI: TIRAPITTURA PER INTERNI	PARETI: TIRAPITTURA PER ESTERNI	PARETI: RASATURA E INTEGSSATURA	SOFFITTI: INTONACO CIVILE GP/L.S cm	SOFFITTI: TINTEGGIATURA A TEMPERA	SOFFITTI: CONTROSOFFITTO IN FIBRE MINERALI	SOFFITTI: RASATURA E INTEGSSATURA	SOFFITTI: CEMENTO A FACCIA VISTA
01 ESAZIONE-VERSAMENTI	■									■		■		■				■		
02 CASSAFORTE	■									■		■		■				■		
03 RIPOSTIGLIO	■									■		■		■				■		
04 LOCALE PAUSA	■									■		■		■			■	■		
05 SPOGLIATOIO E WC UOMINI		■								■		■	■	■				■		
06 SPOGLIATOIO E WC DONNE		■								■		■	■	■				■		
07 LOCALE TECNICO			■				■	■				■		■				■		
08 VANO SCALA	■				■				■			■		■			■	■		
09 CORRIDOIO	■									■		■		■				■		
10 QUADRI ELETTRICI				■		■				■		■		■			■	■		
11 T.L.C.				■		■				■		■		■			■	■		
12 SALA CONCENT. E INVERTER				■		■				■		■		■			■	■		
13 SALA BATTERIE				■		■				■		■		■			■	■		
14 INTERRATO - CUNICOLO							■			■					■				■	

Società Autostrada Tirrenica p.A.
GRUPPO AUTOSTRADE PER L'ITALIA S.p.A.

AUTOSTRADA (A12) : ROSIGNANO – CIVITAVECCHIA

LOTTO 2

TRATTO: SAN PIETRO IN PALAZZI – SCARLINO

PROGETTO DEFINITIVO

INFRASTRUTTURA STRATEGICA DI PREMINENTE INTERESSE NAZIONALE LE CUI PROCEDURE DI APPROVAZIONE SONO REGOLATE DALL' ART. 161 DEL D.LGS. 163/2006

S12 – BARRIERA DI ESAZIONE DI S.VINCENZO

PARTE STRADALE
FABBRICATO DI STAZIONE ED IMPIANTI
PIANTA PIANO TERRA, PIANO INTERRATO
E DEI CONTROSOFFITTI

IL RESPONSABILE PROGETTAZIONE SPECIALISTICA	IL RESPONSABILE INTEGRAZIONE PRESTAZIONI SPECIALISTICHE	IL DIRETTORE TECNICO
Ing. Fulvio Di Taddeo Ord. Ingg. Teramo N.368 RESPONSABILE UFFICIO SVE/PCM	Ing. Alessandro AFI Ord. Ingg. Milano N. 20015 COORDINATORE GENERALE APS	Ing. Maurizio Torresi Ord. Ingg. Milano N. 16492 RESPONSABILE DIREZIONE SVILUPPO INFRASTRUTTURE

RIFERIMENTO ELABORATO	DIRETTORIO (codice commessa)	DIRETTORIO (n.Prog)	DIRETTORIO (unità')	FILE (n. progressivo)	DATA: FEBBRAIO 2011	REVISIONE n.	REVISIONE data
–							
–	1 2 1 2 1 2 0 1	P C M	0 3	1 – –	SCALA: 1:50		

spea ingegneria europea

ELABORAZIONE GRAFICA A CURA DI :	
ELABORAZIONE TESTI A CURA DI :	
CONSULENZA A CURA DI :	IL RESPONSABILE UFFICIO/UNITA' Ing. Fulvio Di Taddeo– O.I. Teramo N.368

RESPONSABILE DI COMMESSA	VISTO DEL COMMITTENTE	VISTO DEL CONCEDENTE
Ing. Michele Porrello Ord. Ingg. Avellino N. 933 COORDINATORE OPERATIVO DI PROGETTO	SAT	

IL PRESENTE DOCUMENTO NON POTRA' ESSERE COPIATO, RIPRODOTTO O ALTRIMENTI PUBBLICATO, IN TUTTO O IN PARTE, SENZA IL CONSENSO SCRITTO DELLA SOC. AUTOSTRADE PER L'ITALIA S.P.A.. OGNI UTILIZZO NON AUTORIZZATO SARA' PERSEGUITO A NORMA DI LEGGE.
THIS DOCUMENT MAY NOT BE COPIED, REPRODUCED OR PUBLISHED, EITHER IN PART OR IN ITS ENTIRETY, WITHOUT THE WRITTEN PERMISSION OF SOC. AUTOSTRADE PER L'ITALIA S.P.A., UNAUTHORIZED USE WILL BE PROSECUTED BY LAW.