

COMMITTENTE:



PROGETTAZIONE:



DIRETTRICE FERROVIARIA MESSINA - CATANIA - PALERMO

U.O. TECNOLOGIE SUD

PROGETTO DEFINITIVO

RADDOPPIO DELLA TRATTA GIAMPILIERI - FIUMEFREDDO

Lotto 1: Fiumefreddo (i) - Taormina (i) / Letojanni

IMPIANTI TE - LINEA DI CONTATTO

SISTEMA MATS - Schema tipologico di montaggio sezionatore MAT su parete

SCALA :

---

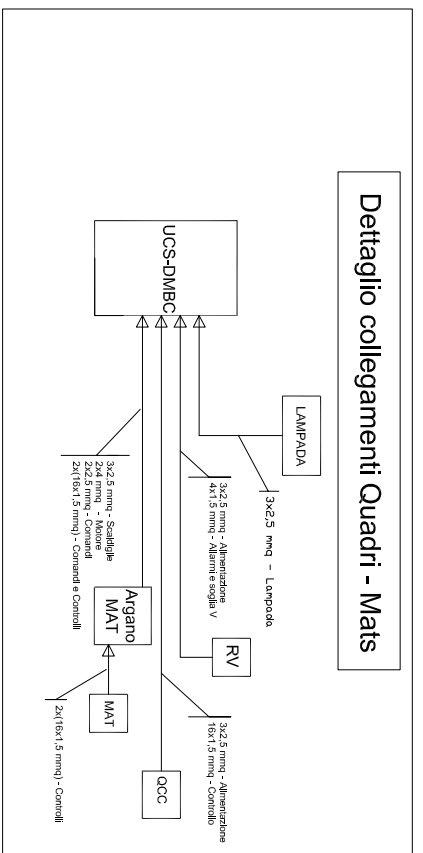
COMMESSA LOTTO FASE ENTE TIPO DOC. OPERA/DISCIPLINA Progr. REV.

RS2S 01 D 67 DX LC0G00 007 A

Revis.	Descrizione	Redatto	Data	Verificato	Data	Approvato	Data	Autorizzato	Data
A	Emissione Esecutiva	A. Genovese <i>A. Genovese</i>	01/2018	P. Ruggeri <i>P. Ruggeri</i>	01/2018	P. Catellano <i>P. Catellano</i>	01/2018	A. Presta 01/2018	



File: RS2S01D67DXLC0G00007A\_SCHEMA MONTAGGIO MAT SU PARETE.DWG n. Elab.: 2180



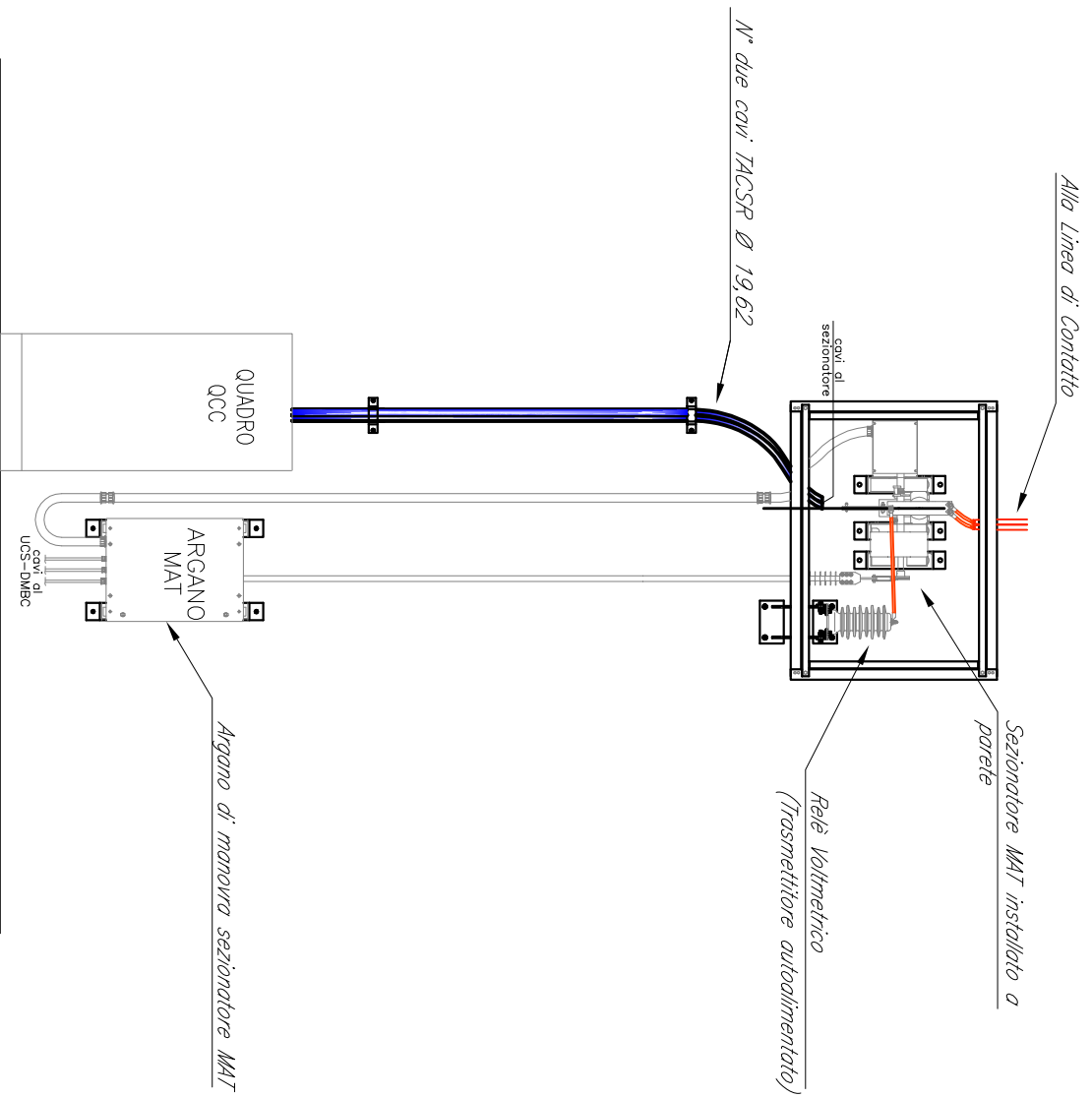
Collegamenti alla L.d.C.:

**2 cavi FG7H1M2 1X300 mmq (Cat./Prog. 803/9390)**

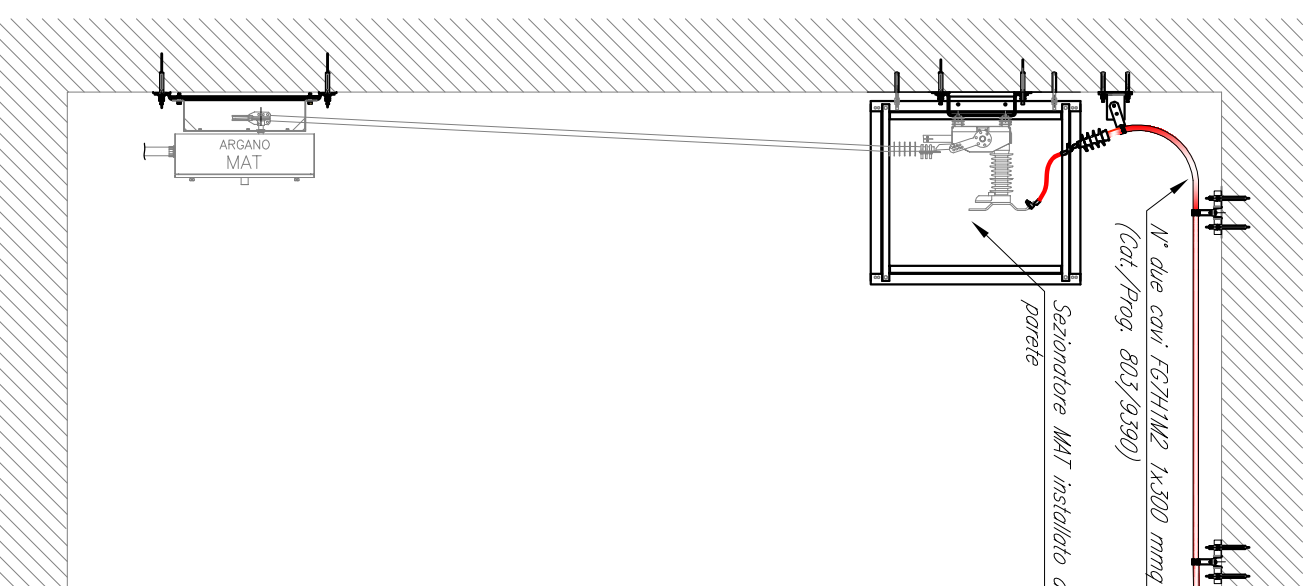
Collegamenti al binario:

**2 Cavi in lega di alluminio ad alta temperatura con portante in acciaio rivestita di alluminio TACSR Ø 19,42 (Cat./Prog. 803/901)**

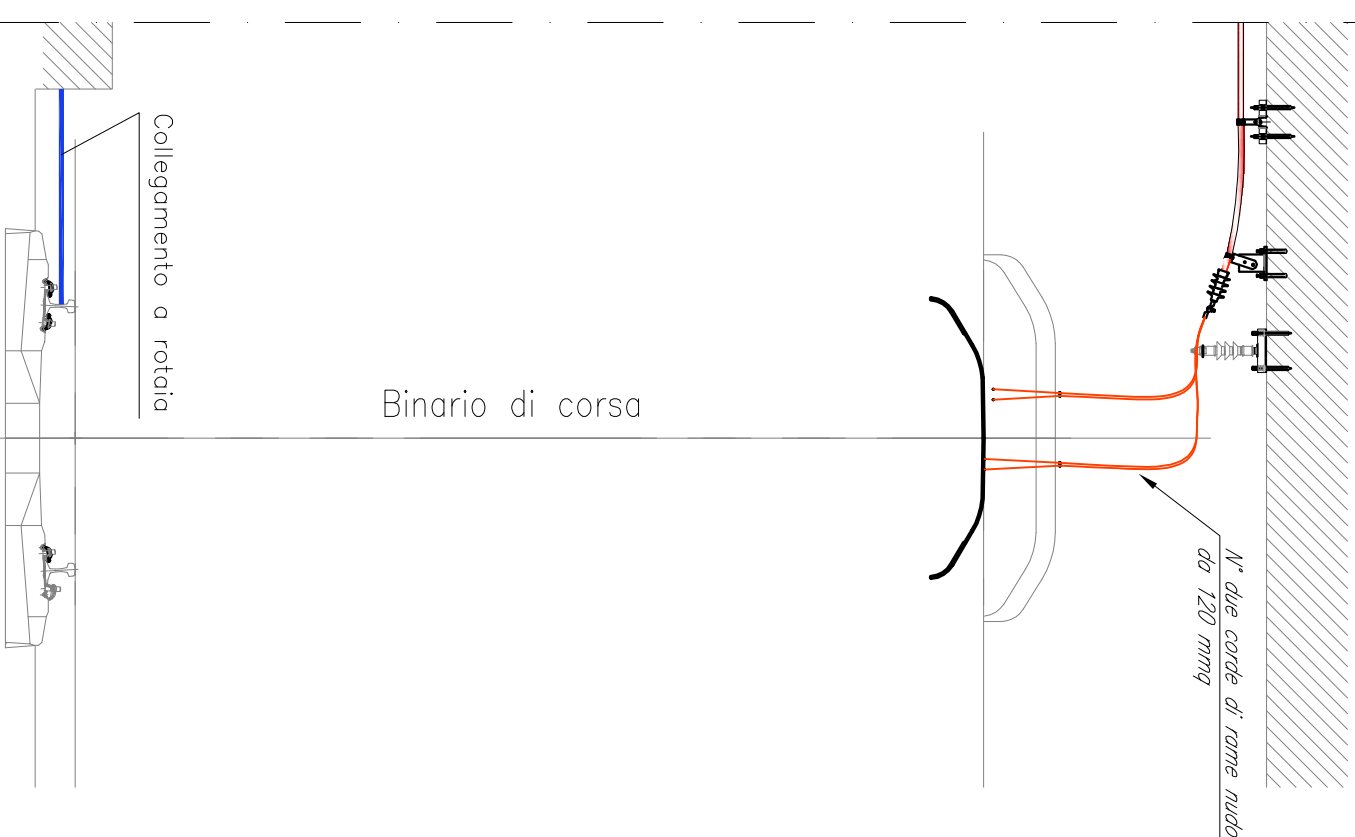
## PROSPETTO



## SEZIONE



## PARTICOLARE COLLEG. LdC



Rev	Gen. 2018	Emissione Esecutiva	Oggetto revisione
A			



Oggetto:	SISTEMA MATS										
Titolo:	SCHEMA TIPOLOGICO DI MONTAGGIO SEZIONATORE MAT SU PARETE										
Scala:	RS	2S	01	D6	7D	XL	C0	00	00	07	A
Foglio	2										
segue Fg.	-										