



SEZIONATORI MATS DA CHIUDERE
IN CASO DI EMERGENZA

SEZIONATORI DA APRIRE
IN CASO DI EMERGENZA

N° Sez.ri: T21, T22, T23, T24


N° Sez.ri: 7, 8, 9, 10 nella SSE di S.ALESSIO
E3, E4 lato Fer.ta NIZZA-ALI' (PC Nizza)



SEZIONATORI MATS DA CHIUDERE
IN CASO DI EMERGENZA

N° Sez.ri: T21, T22, T23, T24

N° Sez.ri: 7, 8, 9, 10 nella SSE di S.ALESSIO
E3, E4 lato Fer.ta NIZZA-ALI' (PC Nizza)



SEZIONATORI MATS DA CHIUDERE
IN CASO DI EMERGENZA

N° Sez.ri: T21, T22, T23, T24

N° Sez.ri: 7, 8, 9, 10 nella SSE di S.ALESSIO
E3, E4 lato Fer.ta NIZZA-ALI' (PC Nizza)



SEZIONATORI MATS DA CHIUDERE
IN CASO DI EMERGENZA

N° Sez.ri: T21, T22, T23, T24

N° Sez.ri: 7, 8, 9, 10 nella SSE di S.ALESSIO
E3, E4 lato Fer.ta NIZZA-ALI' (PC Nizza)



SEZIONATORI MATS DA CHIUDERE
IN CASO DI EMERGENZA

N° Sez.ri: T21, T22, T23, T24


N° Sez.ri: 7, 8, 9, 10 nella SSE di S.ALESSIO
E3, E4 lato Fer.ta NIZZA-ALI' (PC Nizza)



SEZIONATORI MATS DA CHIUDERE
IN CASO DI EMERGENZA

N° Sez.ri: T21, T22, T23, T24

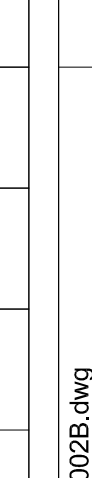
N° Sez.ri: 7, 8, 9, 10 nella SSE di S.ALESSIO
E3, E4 lato Fer.ta NIZZA-ALI' (PC Nizza)



SEZIONATORI MATS DA CHIUDERE
IN CASO DI EMERGENZA

N° Sez.ri: T21, T22, T23, T24

N° Sez.ri: 7, 8, 9, 10 nella SSE di S.ALESSIO
E3, E4 lato Fer.ta NIZZA-ALI' (PC Nizza)




SEZIONATORI MATS DA CHIUDERE
IN CASO DI EMERGENZA

N° Sez.ri: T21, T22, T23, T24

N° Sez.ri: 7, 8, 9, 10 nella SSE di S.ALESSIO
E3, E4 lato Fer.ta NIZZA-ALI' (PC Nizza)

COMMITTENTE:

PROGETTAZIONE:



DIRETTRICE FERROVIARIA MESSINA - CATANIA - PALERMO

U.O. TECNOLOGIE SUD

PROGETTO DEFINITIVO

RADDOPPIO DELLA TRATTA GIAMPILIERI - FIUMEFREDDO

Lotto 2: Taormina (e) - Giampilieri (e)

IMPIANTI TE - LINEA DI CONTATTO

MATS GALLERIA SCIGLIO

Schema elettrico di alimentazione TE - MATS


SCALA :

COMMESSA LOTTO FASE ENTE TIPO DOC. OPERADISCIPLINA PROGR. REV.

RS2S 02 D 67 DX LC3G00 002 B

Revis.	Descrizione	Redatto	Data	Verificato	Data	Approvato	Data	Autorizzato	Data
A	Emissione Esecutiva	A. Genovese	10/2017	P. Ruggieri	10/2017	P. Carlesimo	10/2017	A. Presta	01/2018
B	Emissione Esecutiva	A. Genovese	01/2018	P. Ruggieri	01/2018	P. Carlesimo	01/2018	P. Carlesimo	01/2018

File: RS2S02D67DXLC3G0002B.dwg n. Elab.: 2269



LEGENDA

Sezionatore per la messa a terra della linea di contatto (Specificata: DPRIM STF IFS TE 146 Speri), normalmente aperto (DMBC+OCC)

Sezionatore unipolare di linea normalmente chiuso

Sezionatore unipolare di linea normalmente aperto

Sezionatori blindati ed estraibili in nicchia

Sezionatori amperometrico

Sezionatore a comando locale

Isolatore di sezione

Sezionamento a spazio d'aria

Rilievatore di tensione

Interruttore extrarapido

Fabbricato Viaggiatori

F.F.P.

Unità di Comando e Controllo Principale per Enti TE

Unità di Comando e Controllo Secondaria per DMBC e OCC

Unità di Comando e Controllo Secondaria per IMS

Unità di Comando e Controllo Secondaria per OS

Funzione (bistabile) di bloccamento delle manovre dei DMBC

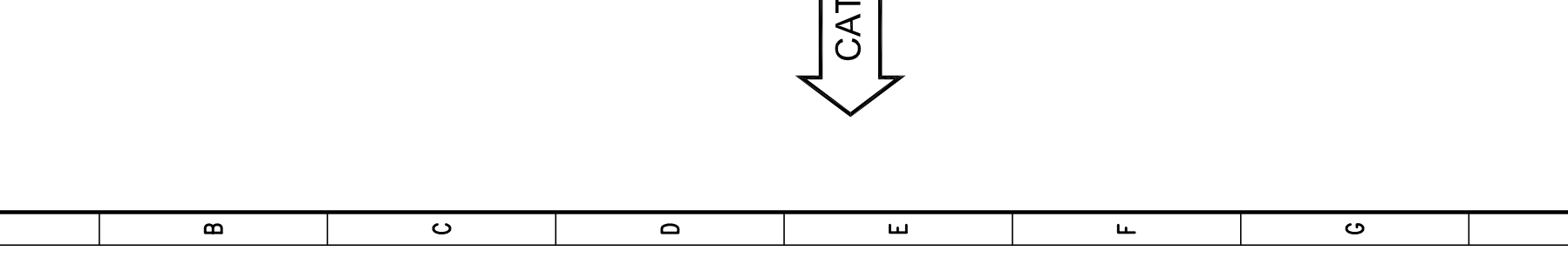
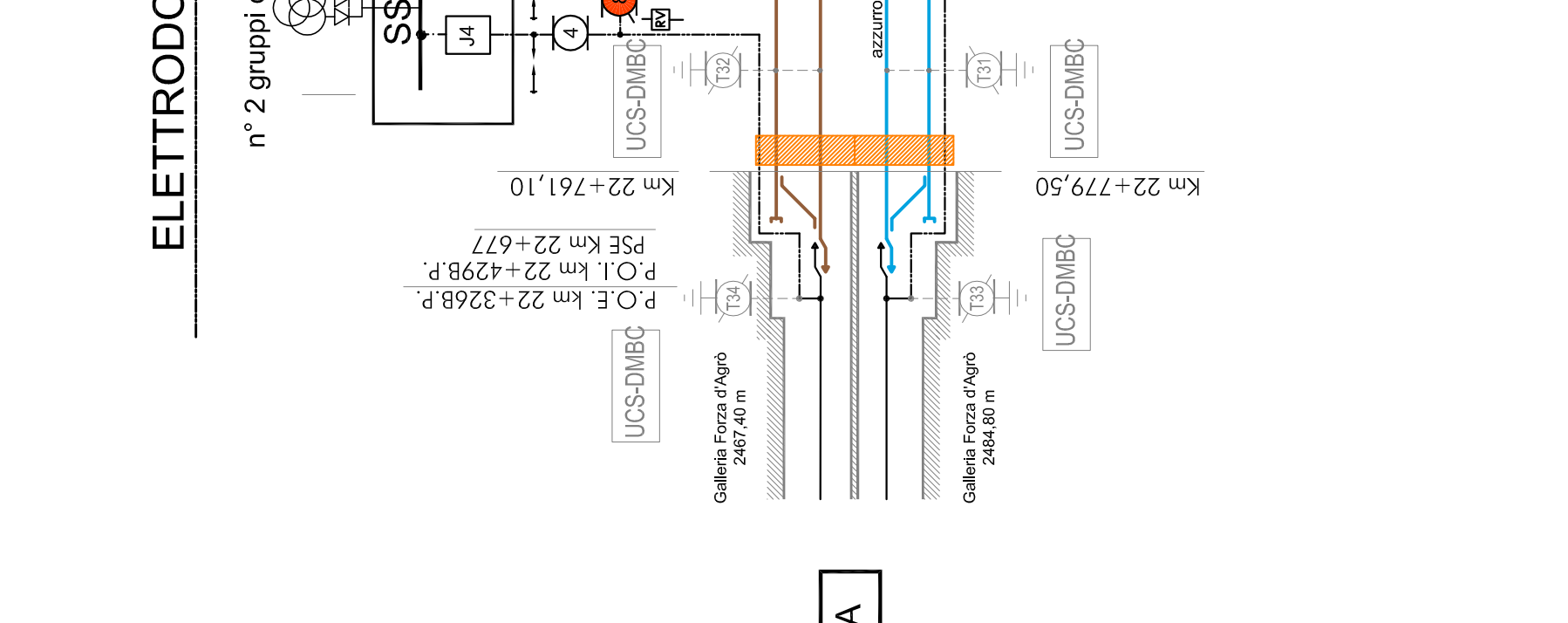
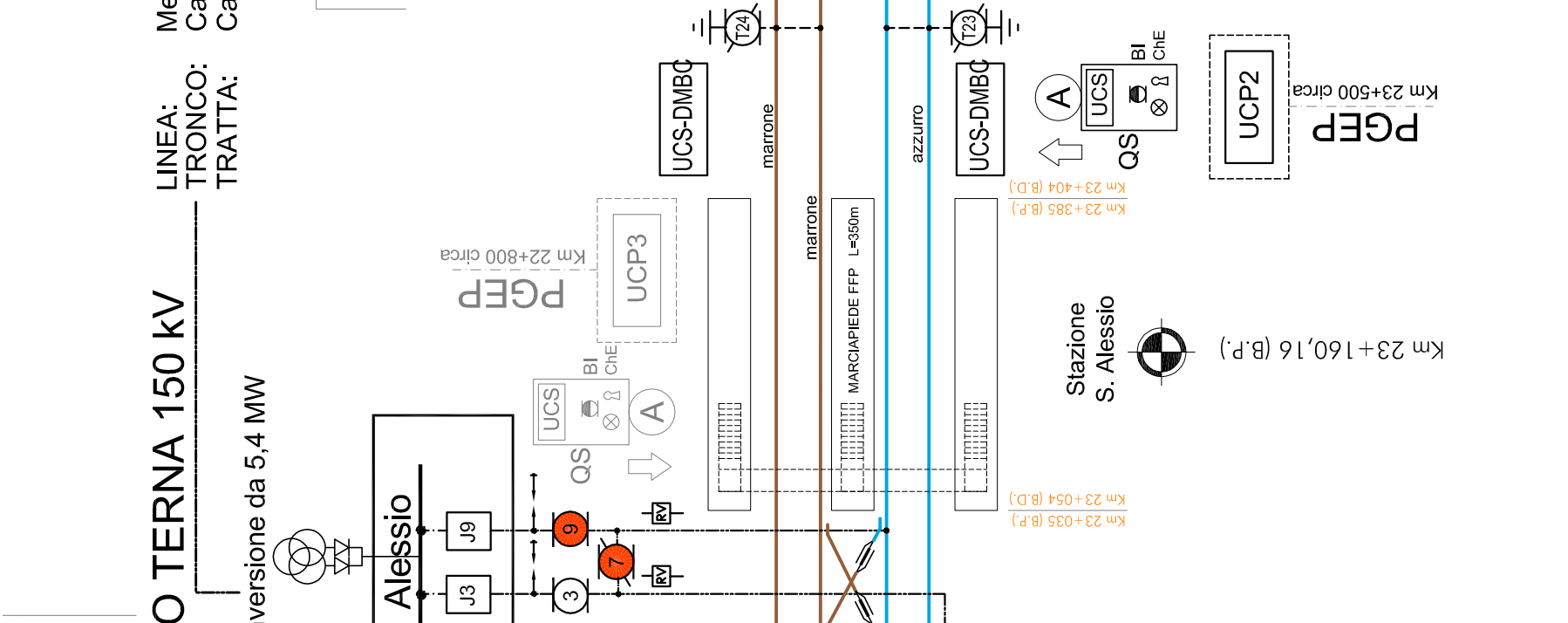
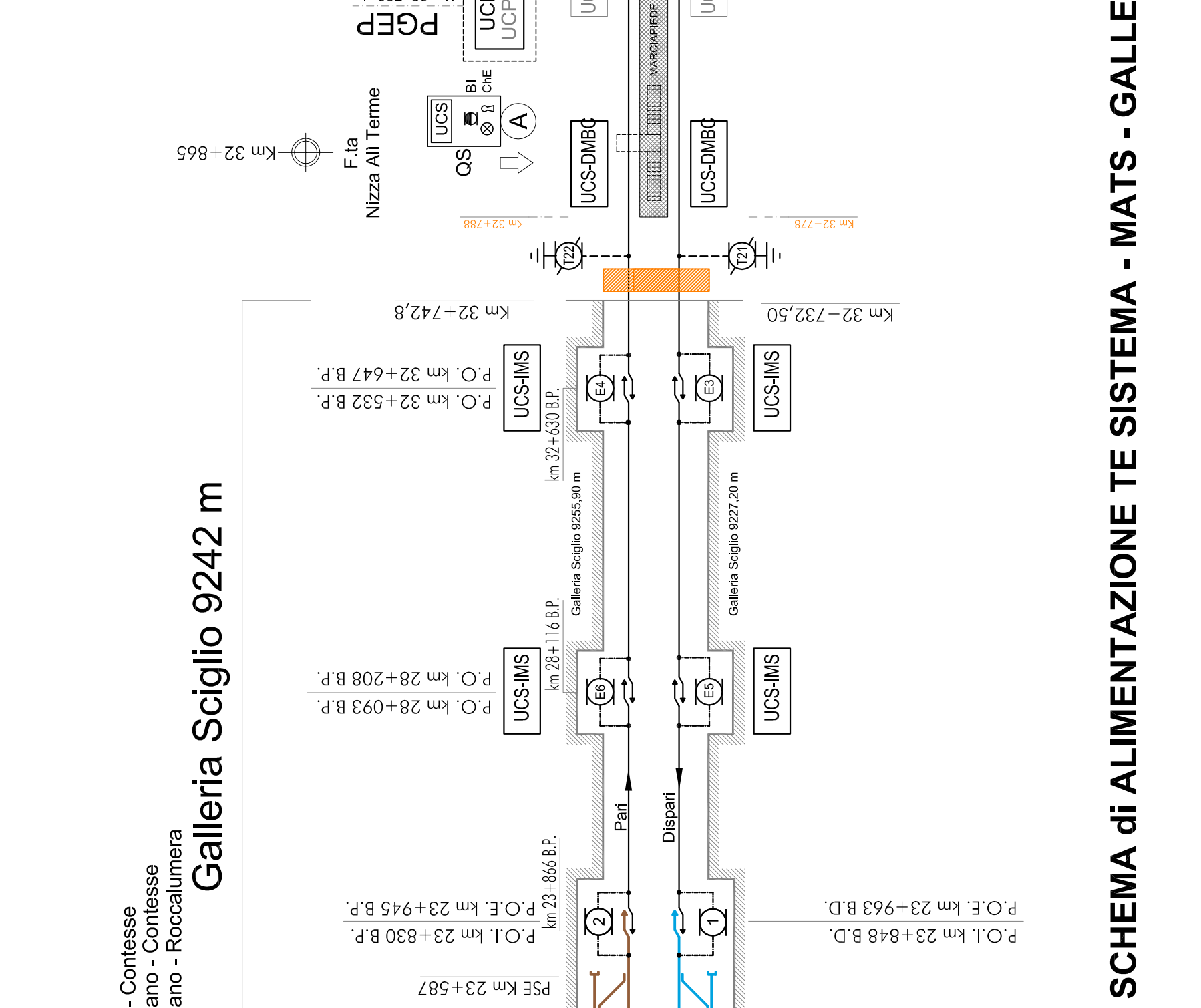
Chiave elettromeccanica per l'ingresso in galleria

Dispositivo Motorizzato Bipolare di Cortocircuito

Quadro Controllo Continuità LdC/terra

Fabbricato Tecnologico di Imbocco

Accesso squadre di soccorso



SCHEMA di ALIMENTAZIONE TE SISTEMA - MATS - GALLERIA SCIGLIO (L = 9242 m)